

# AXA IM Swiss Fund - Bonds CHF

## Rapport semestriel non révisé

au 31 mars 2024

# CONTENU

---

## AXA IM Swiss Fund – Bonds CHF

Objectif de placement, activité de placement et performance	3
Données importantes du fonds de placement	4
Compte de fortune	5
Compte de résultats	7
Chiffres-clés et données techniques	8
Liste des valeurs patrimoniales	9
Structure du portefeuille	15
Variation du portefeuille de titres	16
Evolution à long terme	19
Commentaires sur le rapport semestriel	20
Rapport sur le développement (ESG)	21
Commission de gestion valable actuellement	24
Administration et organes	25

# AXA IM Swiss Fund – Bonds CHF

## Objectif de placement

Le fonds investit en premier lieu dans des obligations en CHF émises par des débiteurs suisses et étrangers du segment «investment grade» (placements dont la notation minimale est BBB- selon S&P ou Baa3 selon Moody's). Il vise à générer des revenus élevés et réguliers, tout en veillant à la sécurité du capital.

Depuis le 1er janvier 2014, le Swiss Bond Index AAA-BBB Total Return sert d'indice de référence (AAA-A jusqu'au 31 décembre 2013). L'objectif du fonds consiste à générer un surcroît de performance par une gestion active des courbes de duration et de rendement, ainsi que par une surpondération ou sous-pondération sectorielle spécifique par rapport à l'indice de référence. La sélection attentive des titres et l'échange d'obligations onéreuses contre de nouvelles obligations plus abordables avec prise en compte des aspects durables (RI Scores et critères d'exclusion) viennent compléter le profil du fonds.

## Activité de placement et performance

La période sous revue a une nouvelle fois été placée sous le signe des banques centrales et des attentes des acteurs du marché, qui pensaient que la phase de hausse continue des taux directeurs était non seulement terminée, mais qu'elle serait suivie d'une réduction prochaine des taux d'intérêt compte tenu du repli de l'inflation et de la croissance de l'économie, qui se situait juste au-dessus de la ligne de contraction. Aux États-Unis comme dans la zone euro, les indicateurs de l'inflation se sont effectivement rapprochés des objectifs visés en la matière, ce qui s'explique notamment par des effets de base, d'autant plus que la surchauffe des prix de l'énergie s'est durablement calmée.

Bien que l'inflation globale ait diminué plus rapidement que prévu grâce, entre autres, à la politique monétaire restrictive, les craintes d'une récession ne se sont pas vérifiées. Les principales banques centrales se sont plus particulièrement focalisées sur la progression de l'inflation et n'ont ainsi pas vraiment jugé urgent de réduire rapidement les taux d'intérêt. Cette politique a régulièrement déçu les attentes du marché concernant un assouplissement monétaire, si bien que le scénario de taux d'intérêt durablement plus élevés («higher for longer») a commencé à s'imposer.

Ce n'est que ce printemps que les signes de baisse des taux durant l'année en cours se sont multipliés après les déclarations faites par les principaux représentants des deux grands instituts monétaires. La Réserve fédérale

américaine, dont l'attention est restée rivée sur l'évolution toujours solide de l'emploi, s'est jusqu'à présent montrée plus hésitante que la Banque centrale européenne, alors que l'industrie en Europe est plus fragile, notamment en Allemagne et en France.

Le premier coup de tonnerre est toutefois venu de la Banque nationale suisse qui, compte tenu du niveau de l'inflation de quelque 1%, a décidé en mars d'abaisser son taux directeur de 0,25% pour le ramener à 1,50%. D'un point de vue macroéconomique, cette réduction paraît légitime dans la mesure où la fermeté du franc suisse pesait de plus en plus sur l'industrie helvétique sur fond d'«inflation importée» négative depuis un certain temps déjà. Les acteurs du marché ont néanmoins été pris au dépourvu par la décision précipitée du président de la BNS, Thomas Jordan, qui a annoncé quitter ses fonctions de manière anticipée fin septembre prochain. Reste à savoir si les taux d'inflation en Suisse pourront se maintenir à leur bas niveau actuel au cours des prochains mois, d'autant que l'effet de base exercé par la monnaie forte se dissipe de plus en plus et que les hausses de loyer entrées en vigueur début avril ne sont pas encore prises en compte dans l'indice national des prix à la consommation.

Dans ce contexte, les marchés internationaux des taux ont connu une évolution en dents de scie tout au long de la période sous revue. Ils n'ont cessé de reculer jusqu'à fin 2023 dans la perspective de voir la Fed et la BCE procéder aux premières baisses de taux au printemps. La volatilité sur les marchés est ensuite retombée dès janvier, les taux directeurs ayant été laissés inchangés début 2024. Après avoir touché un plancher fin décembre à 3,80%, les rendements des emprunts d'État américains à 10 ans se sont redressés pour s'inscrire à 4,20% à la clôture de la période sous revue. Ils ont néanmoins perdu 0,80% par rapport à fin septembre 2023. Les rendements des Bunds allemands ont enregistré une évolution très similaire. Ils sont ainsi passés de quelque 3% initialement à 2,30% environ, après être tombés jusqu'à 1,90% en décembre. Les obligations de la Confédération ont, elles aussi, évolué selon le même schéma. Leur rendement annuel sur 10 ans a reculé de 1,20% à 0,60%, mais il n'a par la suite plus dépassé 0,70% grâce à la faiblesse de l'inflation et à la baisse des taux d'intérêt par la BNS.

Les primes des obligations de crédit se sont resserrées pendant presque toute la période sous revue grâce à la performance solide de la plupart des marchés d'actions, qui ont été stimulés par la perspective réjouissante d'un prochain abaissement des taux d'intérêt par les principales banques centrales.

Pour des raisons stratégiques, la duration du fonds a le plus souvent été maintenue très légèrement en dessous de celle de l'indice, ce qui a généré un alpha légèrement négatif. La grande volatilité des marchés n'a pas toujours été identifiée suffisamment tôt, si bien que le positionnement tactique a eu un impact négatif sur la performance. La sous-pondération stratégique des emprunts d'État, actuellement très chers, par rapport à la surpondération des emprunts de lettres de gage sous-évalués et d'autres émetteurs de qualité, n'a quant à elle pas encore eu l'effet positif recherché sur la performance, et les relations ont évolué plutôt latéralement. Ce positionnement sera maintenu et devrait à l'avenir générer la plus-value attendue. Le positionnement sur le marché du crédit, où notre orientation est plutôt neutre, n'appelle aucun commentaire particulier.

Parmi les points positifs, il faut signaler que sur l'ensemble de la période sous revue, le fonds a dépassé tous les objectifs de durabilité fixés. Sa note ESG moyenne s'est toujours maintenue entre 0,25 et 0,30 point au-dessus de celle de l'indice de référence sous-jacent (note ESG du portefeuille à fin mars 2024: 7,23, contre 6,96 pour le benchmark).

La performance enregistrée au cours de la période sous revue, du 1 octobre 2023 au 31 mars 2024, a donc été peu satisfaisante en termes relatifs: la classe de parts A (AXAB-DAI - ISIN CH0112537516 - «classe Retail») a gagné +3,66%, soit 0,43% de moins que l'indice de référence, et la classe de parts I (AXABDII - ISIN CH0112537557 - «classe Institutionnels») a progressé de +3,85%, soit 0,24% de moins également que l'indice de référence, lequel a clos la période sous revue sur une hausse de 4,09%. Ces chiffres incluent au moins tous les frais (classe de parts A: 0,375%; classe de parts I: 0,175%).

## Données importantes du fonds de placement

31.03.2024 classe A	CHF
Fortune du fonds	64'017'928.99
Nombre de parts en circulation	645'291.32
VNI	99.21
ISIN	CH0112537516
VALOR	11253751
Date de lancement	05.10.10

31.03.2024 classe I	CHF
Fortune du fonds	111'824'991.62
Nombre de parts en circulation	1'124'194.00
VNI	99.47
ISIN	CH0112537557
VALOR	11253755
Date de lancement	05.10.10

31.03.2024 classe A AC	CHF
Fortune du fonds	8'597'744.29
Nombre de parts en circulation	81'921.67
VNI	104.95
ISIN	CH0114292532
VALOR	11429253
Date de lancement	11.10.10

31.03.2024 classe I AC	CHF
Fortune du fonds	104'295'947.81
Nombre de parts en circulation	948'703.06
VNI	109.94
ISIN	CH0114292540
VALOR	11429254
Date de lancement	29.11.10

31.03.2024 classe S AC	CHF
Fortune du fonds	9'555'663.67
Nombre de parts en circulation	101'825.00
VNI	93.84
ISIN	CH0593936054
VALOR	59393605
Date de lancement	19.04.21

## Compte de fortune au 31 mars 2024

	31 mars 2024 / CHF	30 septembre 2023 / CHF
Avoirs en banque à vue	382'345.98	464'292.13
Avoirs à terme	0.00	0.00
Instruments du marché monétaire	0.00	0.00
Valeurs mobilières		
Obligations	296'664'616.50	265'276'918.50
Titres de participation		
Parts de placements collectifs de capitaux		
Instruments financiers dérivés		
Autres valeurs patrimoniales	3'553'019.33	2'005'941.57
<b>Fortune totale du fonds</b>	<b>300'599'981.81</b>	<b>267'747'152.20</b>
./ Engagements	2'307'705.43	1'277'738.15
./ Crédits contractés	0.00	0.00
<b>Fortune nette du fonds</b>	<b>298'292'276.38</b>	<b>266'469'414.05</b>
<b>dont classe A</b>	<b>64'017'928.99</b>	<b>61'832'180.69</b>
<b>dont classe I</b>	<b>111'824'991.62</b>	<b>78'337'728.02</b>
<b>dont classe A AC</b>	<b>8'597'744.29</b>	<b>9'345'244.34</b>
<b>dont classe I AC</b>	<b>104'295'947.81</b>	<b>109'581'505.99</b>
<b>dont classe S AC</b>	<b>9'555'663.67</b>	<b>7'372'755.01</b>
<b>Nombre de parts en circulation classe A</b>		
Etat au début de la période sous revue	645'735.52	648'886.52
Parts émises	50.00	402.00
Parts rachetées	494.20	3'553.00
<b>Etat à la fin de la période sous revue</b>	<b>645'291.32</b>	<b>645'735.52</b>
<b>Nombre de parts en circulation classe I</b>		
Etat au début de la période sous revue	814'434.00	814'993.00
Parts émises	309'760.00	0.00
Parts rachetées	0.00	559.00
<b>Etat à la fin de la période sous revue</b>	<b>1'124'194.00</b>	<b>814'434.00</b>
<b>Nombre de parts en circulation classe A AC</b>		
Etat au début de la période sous revue	92'270.59	100'264.72
Parts émises	0.00	390.00
Parts rachetées	10'348.91	8'384.13
<b>Etat à la fin de la période sous revue</b>	<b>81'921.67</b>	<b>92'270.59</b>
<b>Nombre de parts en circulation classe I AC</b>		
Etat au début de la période sous revue	1'033'583.93	1'423'357.51
Parts émises	45'363.46	107'540.91
Parts rachetées	130'244.32	497'314.49
<b>Etat à la fin de la période sous revue</b>	<b>948'703.06</b>	<b>1'033'583.93</b>
<b>Nombre de parts en circulation classe S AC</b>		
Etat au début de la période sous revue	81'530.54	43'433.67
Parts émises	28'208.73	47'109.32
Parts rachetées	7'914.27	9'012.45
<b>Etat à la fin de la période sous revue</b>	<b>101'825.00</b>	<b>81'530.54</b>
<b>Valeur d'inventaire par part</b>	<b>CHF</b>	<b>CHF</b>
<b>Au 31 mars classe A</b>	<b>99.21</b>	<b>95.75</b>
<b>Au 31 mars classe I</b>	<b>99.47</b>	<b>96.19</b>
<b>Au 31 mars classe A AC</b>	<b>104.95</b>	<b>101.28</b>
<b>Au 31 mars classe I AC</b>	<b>109.94</b>	<b>106.02</b>
<b>Au 31 mars classe S AC</b>	<b>93.84</b>	<b>90.43</b>

## Compte de fortune au 31 mars 2024

	31 mars 2024 / CHF	30 septembre 2023 / CHF
<b>Variation de la fortune nette du fonds classe A</b>		
Fortune nette du fonds au début de la période sous revue	61'832'180.69	60'633'204.87
Distribution annuelle ordinaire	-25'831.42	0.00
Solde des mouvements de parts	-43'939.99	-306'534.37
Résultat total	2'255'519.71	1'505'510.19
<b>Fortune nette du fonds à la fin de la période sous revue</b>	<b>64'017'928.99</b>	<b>61'832'180.69</b>
<b>Variation de la fortune nette du fonds classe I</b>		
Fortune nette du fonds au début de la période sous revue	78'337'728.02	76'486'239.16
Distribution annuelle ordinaire	-472'161.48	-301'547.41
Solde des mouvements de parts	30'252'499.76	-53'806.00
Résultat total	3'706'925.32	2'206'842.27
<b>Fortune nette du fonds à la fin de la période sous revue</b>	<b>111'824'991.62</b>	<b>78'337'728.02</b>
<b>Variation de la fortune nette du fonds classe A AC</b>		
Fortune nette du fonds au début de la période sous revue	9'345'244.34	9'909'996.30
Distribution annuelle ordinaire	-2'244.47	-347.50
Solde des mouvements de parts	-1'081'377.15	-818'886.62
Résultat total	336'121.57	254'482.16
<b>Fortune nette du fonds à la fin de la période sous revue</b>	<b>8'597'744.29</b>	<b>9'345'244.34</b>
<b>Variation de la fortune nette du fonds classe I AC</b>		
Fortune nette du fonds au début de la période sous revue	109'581'505.99	146'855'831.16
Distribution annuelle ordinaire	-168'934.22	-189'361.50
Solde des mouvements de parts	-9'176'137.60	-41'157'798.23
Résultat total	4'059'513.64	4'072'834.56
<b>Fortune nette du fonds à la fin de la période sous revue</b>	<b>104'295'947.81</b>	<b>109'581'505.99</b>
<b>Variation de la fortune nette du fonds classe S AC</b>		
Fortune nette du fonds au début de la période sous revue	7'372'755.01	3'815'171.11
Distribution annuelle ordinaire	-14'093.15	-6'475.24
Solde des mouvements de parts	1'886'878.03	3'438'488.62
Résultat total	310'123.78	125'570.52
<b>Fortune nette du fonds à la fin de la période sous revue</b>	<b>9'555'663.67</b>	<b>7'372'755.01</b>
<b>Volume des titres prêtés et produit des commissions sur le prêt de titres</b>		
Volume des titres prêtés au 31 mars	0.00	0.00
Produit des commissions	0.00	0.00

## Compte de résultats du 01 octobre 2023 au 31 mars 2024

	01 octobre 2023 au 31 mars 2024 / CHF	01 octobre 2022 au 30 septembre 2023 / CHF
Produit des avoirs en banque	14'540.23	25'870.61
Produit des instruments du marché monétaire	0.00	0.00
Produit des valeurs mobilières		
Obligations	1'407'339.20	2'258'424.15
Titres de participation		
Parts de placements collectifs de capitaux	0.00	0.00
Produit du prêt de titres (Securities Lending)	0.00	0.00
Autres revenus	560.88	4'660.58
Participation des souscripteurs aux revenus courus	33'690.87	-11'148.06
<b>Total des revenus</b>	<b>1'456'131.18</b>	<b>2'277'807.28</b>
Dont à déduire:		
Intérêts passifs	184.79	141.27
Intérêts négatifs	0.00	256.48
Frais de révision	6'000.57	12'000.00
Rémunérations réglementaires de la direction du fonds	643'006.73	1'240'904.85
Rémunération réglementaire de la banque dépositaire	33'138.89	66'169.40
Autres charges	28'639.70	27'955.74
Participation des porteurs de parts sortants aux revenus courus	20'583.94	14'329.45
<b>Total des charges</b>	<b>731'554.62</b>	<b>1'361'757.19</b>
<b>Résultat net</b>	<b>724'576.56</b>	<b>916'050.09</b>
Gains et pertes en capital réalisés	-1'418'878.56	-7'850'118.67
<b>Bénéfice réalisé</b>	<b>-694'302.00</b>	<b>-6'934'068.58</b>
Gains et pertes en capital non réalisés	11'362'506.02	15'099'308.28
<b>Bénéfice total</b>	<b>10'668'204.02</b>	<b>8'165'239.70</b>

**AXA IM Swiss Fund – Bonds CHF**  
**Rapport semestriel au 31 mars 2024**

## Chiffres-clés et données techniques

	01 octobre 2023 au 31 mars 2024 / CHF	01 octobre 2023 au 31 mars 2024 / CHF
<b>Taux effectif de rémunération:</b>		
Direction du fonds		
classe A	0.75%	0.75%
classe I	0.35%	0.35%
classe A AC	0.75%	0.75%
classe I AC	0.35%	0.35%
classe S AC	0.15%	0.15%
Banque dépositaire		
classe A	0.02%	0.02%
classe I	0.02%	0.02%
classe A AC	0.02%	0.02%
classe I AC	0.02%	0.02%
classe S AC	0.02%	0.02%
<b>Total Expense Ratio *</b>		
classe A	0.78%	0.78%
classe I	0.38%	0.38%
classe A AC	0.78%	0.78%
classe I AC	0.38%	0.38%
classe S AC	0.18%	0.18%
<b>Performance **</b>		
classe A	3.66%	2.47%
classe I	3.85%	2.89%
classe A AC	3.65%	2.47%
classe I AC	3.86%	2.88%
classe S AC	3.96%	3.09%
<b>Performance de l'indice de référence</b>		
	4.09%	3.09%
<b>Performance **</b>		
	<b>depuis le lancement</b>	<b>depuis le lancement</b>
classe A	8.31%	4.49%
classe I	14.32%	10.08%
classe A AC	8.58%	4.71%
classe I AC	15.52%	10.88%
classe S AC	-5.45%	-9.37%

Les performances passées n'offrent aucune garantie quant aux résultats futurs..

\* Les charges liées à la gestion de la fortune (TER) ne comprennent pas les frais de transaction de global custody, inclus dans la rémunération réglementaire versée à la banque dépositaire.

\*\* La performance du fonds se base sur les valeurs nettes d'inventaire; elle est donnée nette de tous les frais et commissions imputés au fonds.



**AXA IM Swiss Fund – Bonds CHF**  
**Rapport semestriel au 31 mars 2024**

**Liste des valeurs patrimoniales au 31 mars 2024**

**Valeurs mobilières négociées en bourse / Obligations**

Monnaie	Nombre/nominal	Titre	Echéance	Cours	Val. du dépôt	En % de la FTF*
<b>Constructeurs automobiles</b>						<b>0.58%</b>
CHF L1	1'000'000.00	CH1314941456 Amag Leasing AG 2.75%	12.02.29	102.45	1'024'500.00	0.34%
CHF L1	715'000.00	CH1300224875 Mercedes-Benz International Finance BV 1.96%	12.10.26	101.25	723'937.50	0.24%
<b>Banques</b>						<b>57.56%</b>
CHF L1	380'000.00	CH0405986057 Aargauische Kantonalbank 0.25%	03.04.25	98.83	375'554.00	0.13%
CHF L1	1'280'000.00	CH0459810534 Aargauische Kantonalbank 0.125%	11.02.26	97.75	1'251'200.00	0.42%
CHF L1	250'000.00	CH0419041436 Aargauische Kantonalbank 0%	17.09.29	92.70	231'750.00	0.08%
CHF L1	35'000.00	CH0118532735 Agence Francaise de Developpement EPIC 1.875%	12.11.29	102.25	35'787.50	0.01%
CHF L1	750'000.00	CH0357520433 ANZ New Zealand Int'l Ltd/London 0.25%	22.09.25	98.40	738'000.00	0.25%
CHF L1	1'710'000.00	CH1261608892 Bank of Montreal 2.0375%	27.04.28	102.25	1'748'475.00	0.58%
CHF L1	1'500'000.00	CH0441186514 Bank of Nova Scotia/The 0.2%	19.11.25	98.00	1'470'000.00	0.49%
CHF L1	1'395'000.00	CH1167887251 Bank of Nova Scotia/The 0.278%	01.04.27	96.75	1'349'662.50	0.45%
CHF L1	1'600'000.00	CH1121837251 Bank of Nova Scotia/The 0.3025%	30.07.31	90.80	1'452'800.00	0.48%
CHF L1	600'000.00	CH0398633369 Banque Cantonale Neuchateloise 0.35%	14.09.26	97.35	584'100.00	0.19%
CHF L1	285'000.00	CH0361533174 Banque Cantonale Neuchateloise 0.5%	30.09.27	96.70	275'595.00	0.09%
CHF L1	5'000.00	CH0407809778 Banque Federative du Credit Mutuel SA 0.366%	10.10.24	99.37	4'968.50	0.00%
CHF L1	500'000.00	CH0479514264 Banque Federative du Credit Mutuel SA 0.2%	12.06.26	97.10	485'500.00	0.16%
CHF L1	330'000.00	CH0379610972 Banque Federative du Credit Mutuel SA 0.6%	05.04.27	97.00	320'100.00	0.11%
CHF L1	1'500'000.00	CH1276269730 Banque Federative du Credit Mutuel SA 2.73%	11.07.30	106.10	1'591'500.00	0.53%
CHF L1	1'500'000.00	CH1321113453 Banque Federative du Credit Mutuel SA 2.2225%	30.01.32	103.15	1'547'250.00	0.51%
CHF L1	430'000.00	CH0141833407 Basellandschaftliche Kantonalbank 1.75%	22.11.24	100.14	430'602.00	0.14%
CHF L1	940'000.00	CH0407153359 Basellandschaftliche Kantonalbank 0.375%	23.03.26	98.05	921'670.00	0.31%
CHF L1	1'200'000.00	CH0274314787 Basellandschaftliche Kantonalbank 0.75%	30.03.28	97.65	1'171'800.00	0.39%
CHF L1	1'500'000.00	CH1217066583 Basellandschaftliche Kantonalbank 1.875%	23.08.29	102.60	1'539'000.00	0.51%
CHF L1	995'000.00	CH0565650832 Basellandschaftliche Kantonalbank 0.25%	02.09.32	90.60	901'470.00	0.30%
CHF L1	1'000'000.00	CH1216740667 Basellandschaftliche Kantonalbank 2.125%	04.10.52	116.85	1'168'500.00	0.39%
CHF L1	500'000.00	CH0419041006 Basler Kantonalbank 0.15%	02.04.27	96.50	482'500.00	0.16%
CHF L1	725'000.00	CH0286138877 Berner Kantonalbank AG 0.75%	14.07.25	99.02	717'895.00	0.24%
CHF L1	245'000.00	CH0411478099 Berner Kantonalbank AG 0.4%	03.05.27	97.10	237'895.00	0.08%
CHF L1	300'000.00	CH0419041485 Berner Kantonalbank AG 0.1%	30.09.39	77.30	231'900.00	0.08%
CHF L1	1'200'000.00	CH1227937716 BNP Paribas SA 2.4125%	13.01.28	102.70	1'232'400.00	0.41%
CHF L1	1'000'000.00	CH1244321761 BNP Paribas SA 2.63%	07.06.29	104.75	1'047'500.00	0.35%
CHF L1	1'040'000.00	CH0305398254 Canadian Imperial Bank of Commerce 0.125%	22.12.25	97.80	1'017'120.00	0.34%
CHF L1	1'390'000.00	CH1151526212 Canadian Imperial Bank of Commerce 0.2825%	03.02.27	96.35	1'339'265.00	0.45%
CHF L1	1'750'000.00	CH1179534958 Canadian Imperial Bank of Commerce 0.9675%	26.04.29	97.85	1'712'375.00	0.57%
CHF L1	400'000.00	CH0486598227 Cembra Money Bank AG 0%	09.07.26	95.50	382'000.00	0.13%
CHF L1	845'000.00	CH1206367554 Cembra Money Bank AG 3.1125%	28.04.27	104.15	880'067.50	0.29%
CHF L1	2'500'000.00	CH1179184416 Cie de Financement Foncier SA 0.89%	27.04.29	97.65	2'441'250.00	0.81%
CHF L1	470'000.00	CH0467182405 Citigroup Inc 0.75%	02.04.26	98.55	463'185.00	0.15%
CHF L1	190'000.00	CH0020593874 Commerzbank Finance & Covered Bond SA 2.875%	10.03.25	101.17	192'223.00	0.06%
CHF L1	1'985'000.00	CH1273475389 Commonwealth Bank of Australia 1.94%	26.06.30	103.15	2'047'527.50	0.68%
CHF L1	1'800'000.00	CH1148308708 Commonwealth Bank of Australia 0.1575%	08.12.31	90.75	1'633'500.00	0.54%
CHF L1	110'000.00	CH0026620846 Cooperatieve Rabobank UA 3.125%	15.09.26	104.05	114'455.00	0.04%
CHF L1	500'000.00	CH1256367207 Credit Agricole SA 2.5075%	27.04.27	102.75	513'750.00	0.17%
CHF L1	1'260'000.00	CH1294486357 Credit Agricole SA 2.3625%	05.10.28	103.15	1'299'690.00	0.43%
CHF L1	485'000.00	CH1154887116 Credit Agricole SA 0.41%	18.01.30	93.90	455'415.00	0.15%
CHF L1	80'000.00	CH0116403517 DNB Boligkredditt AS 2%	02.09.30	103.15	82'520.00	0.03%
CHF L1	2'000'000.00	CH1331113584 Fed. des Caisses Desjardins du Quebec 1.355%	18.04.27	99.99	1'999'800.00	0.67%
CHF L1	2'500'000.00	CH0398633591 Glarner Kantonalbank 0.4%	30.11.26	97.35	2'433'750.00	0.81%
CHF L1	50'000.00	CH0020810468 Luzerner Kantonalbank AG 3%	11.03.25	101.45	50'725.00	0.02%
CHF L1	1'310'000.00	CH0399611307 Luzerner Kantonalbank AG 0.35%	05.02.27	97.30	1'274'630.00	0.42%
CHF L1	55'000.00	CH0337172313 Luzerner Kantonalbank AG 0.1%	15.09.31	90.70	49'885.00	0.02%
CHF L1	1'500'000.00	CH1231094355 Luzerner Kantonalbank AG 2.125%	30.01.32	105.25	1'578'750.00	0.53%

**AXA IM Swiss Fund – Bonds CHF**  
**Rapport semestriel au 31 mars 2024**

## Liste des valeurs patrimoniales au 31 mars 2024

### Valeurs mobilières négociées en bourse / Obligations

Monnaie	Nombre/nominal	Titre	Echéance	Cours	Val. du dépôt	En % de la FTF*
CHF L1	850'000.00	CH0419041386 Luzerner Kantonalbank AG 0.5%	26.07.41	84.95	722'075.00	0.24%
CHF L1	615'000.00	CH1118483747 Macquarie Group Ltd 0.395%	20.07.28	95.45	587'017.50	0.20%
CHF L1	1'000'000.00	CH1160382979 Macquarie Group Ltd 1.285%	11.09.29	98.80	988'000.00	0.33%
CHF L1	1'200'000.00	CH0517825334 Muenchener Hypothekenbank eG 0.1%	17.12.25	97.40	1'168'800.00	0.39%
CHF L1	890'000.00	CH0417086086 Muenchener Hypothekenbank eG 0.5%	14.06.28	96.45	858'405.00	0.29%
CHF L1	2'455'000.00	CH0460872341 Muenchener Hypothekenbank eG 0.25%	26.02.29	94.80	2'327'340.00	0.77%
CHF L1	1'515'000.00	CH0481013768 Muenchener Hypothekenbank eG 0.2%	18.06.31	91.50	1'386'225.00	0.46%
CHF L1	400'000.00	CH1100259808 Muenchener Hypothekenbank eG 0.25%	29.03.41	81.05	324'200.00	0.11%
CHF L1	1'255'000.00	CH1289657137 National Australia Bank Ltd 2.201%	12.04.29	103.55	1'299'552.50	0.43%
CHF L1	2'570'000.00	CH1243651911 National Australia Bank Ltd 1.715%	03.02.33	101.90	2'618'830.00	0.87%
CHF L1	695'000.00	CH0485445990 Nationwide Building Society 0.1675%	11.07.31	90.95	632'102.50	0.21%
CHF L1	1'250'000.00	CH0264227015 Pfandbriefbank schweiz. Hypothek. AG 0.625%	19.03.25	99.29	1'241'125.00	0.41%
CHF L1	500'000.00	CH0217756656 Pfandbriefbank schweiz. Hypothek. AG 1.75%	15.07.25	100.55	502'750.00	0.17%
CHF L1	1'165'000.00	CH0502393355 Pfandbriefbank schweiz. Hypothek. AG 0%	30.03.26	97.50	1'135'875.00	0.38%
CHF L1	3'315'000.00	CH0384125065 Pfandbriefbank schweiz. Hypothek. AG 0.25%	18.09.26	97.55	3'233'782.50	1.08%
CHF L1	3'750'000.00	CH0373945093 Pfandbriefbank schweiz. Hypothek. AG 0.25%	12.10.27	96.47	3'617'625.00	1.20%
CHF L1	2'085'000.00	CH0323735628 Pfandbriefbank schweiz. Hypothek. AG 0.125%	15.12.27	95.90	1'999'515.00	0.67%
CHF L1	2'000'000.00	CH0347556919 Pfandbriefbank schweiz. Hypothek. AG 0.375%	21.03.28	96.57	1'931'400.00	0.64%
CHF L1	1'640'000.00	CH0319415920 Pfandbriefbank schweiz. Hypothek. AG 0.125%	06.09.28	95.09	1'559'476.00	0.52%
CHF L1	1'150'000.00	CH1148266161 Pfandbriefbank schweiz. Hypothek. AG 0.125%	15.11.28	94.88	1'091'120.00	0.36%
CHF L1	3'150'000.00	CH0474977698 Pfandbriefbank schweiz. Hypothek. AG 0.125%	08.05.29	94.35	2'972'025.00	0.99%
CHF L1	3'070'000.00	CH0267222310 Pfandbriefbank schweiz. Hypothek. AG 0.375%	21.01.30	94.97	2'915'579.00	0.97%
CHF L1	1'000'000.00	CH0471297926 Pfandbriefbank schweiz. Hypothek. AG 0.25%	15.04.30	94.00	940'000.00	0.31%
CHF L1	375'000.00	CH0293026222 Pfandbriefbank schweiz. Hypothek. AG 0.625%	16.05.31	95.47	358'012.50	0.12%
CHF L1	2'400'000.00	CH0319415938 Pfandbriefbank schweiz. Hypothek. AG 0.375%	26.01.32	93.05	2'233'200.00	0.74%
CHF L1	2'000'000.00	CH0338330415 Pfandbriefbank schweiz. Hypothek. AG 0.125%	23.09.32	90.26	1'805'200.00	0.60%
CHF L1	3'000'000.00	CH0255678341 Pfandbriefbank schweiz. Hypothek. AG 1.375%	10.12.32	100.30	3'009'000.00	1.00%
CHF L1	2'950'000.00	CH0572327002 Pfandbriefbank schweiz. Hypothek. AG 0.125%	14.10.33	89.09	2'628'155.00	0.87%
CHF L1	1'600'000.00	CH0280569135 Pfandbriefbank schweiz. Hypothek. AG 0.625%	25.01.34	93.34	1'493'440.00	0.50%
CHF L1	250'000.00	CH0485252818 Pfandbriefbank schweiz. Hypothek. AG 0.25%	26.04.34	89.66	224'150.00	0.07%
CHF L1	2'000'000.00	CH0304755157 Pfandbriefbank schweiz. Hypothek. AG 0.75%	28.11.34	93.87	1'877'400.00	0.62%
CHF L1	850'000.00	CH0319415946 Pfandbriefbank schweiz. Hypothek. AG 0.5%	05.10.35	90.80	771'800.00	0.26%
CHF L1	2'400'000.00	CH0338330472 Pfandbriefbank schweiz. Hypothek. AG 0.25%	14.10.36	87.15	2'091'600.00	0.70%
CHF L1	1'450'000.00	CH1276313322 Pfandbriefbank schweiz. Hypothek. AG 1.75%	09.07.38	104.75	1'518'875.00	0.51%
CHF L1	1'000'000.00	CH0330938835 Pfandbriefbank schweiz. Hypothek. AG 0.25%	04.08.38	85.23	852'300.00	0.28%
CHF L1	550'000.00	CH0384125081 Pfandbriefbank schweiz. Hypothek. AG 0.75%	18.10.38	91.75	504'625.00	0.17%
CHF L1	100'000.00	CH0328298069 Pfandbriefbank schweiz. Hypothek. AG 0.375%	08.07.39	85.95	85'950.00	0.03%
CHF L1	2'250'000.00	CH0336352759 Pfandbriefbank schweiz. Hypothek. AG 0.25%	17.05.40	83.70	1'883'250.00	0.63%
CHF L1	480'000.00	CH0553331866 Pfandbriefbank schweiz. Hypothek. AG 0.25%	15.03.41	82.90	397'920.00	0.13%
CHF L1	1'015'000.00	CH1122290211 Pfandbriefbank schweiz. Hypothek. AG 0.25%	25.04.42	81.59	828'138.50	0.28%
CHF L1	1'235'000.00	CH0550413428 Pfandbriefbank schweiz. Hypothek. AG 0.25%	06.10.42	81.15	1'002'202.50	0.33%
CHF L1	2'000'000.00	CH1280154290 Pfandbriefbank schweiz. Hypothek. AG 1.75%	23.12.43	107.20	2'144'000.00	0.71%
CHF L1	500'000.00	CH0525158413 Pfandbriefbank schweiz. Hypothek. AG 0%	10.05.45	74.30	371'500.00	0.12%
CHF L1	1'000'000.00	CH1276313264 Pfandbriefbank schweiz. Hypothek. AG 1.875%	24.06.50	111.04	1'110'400.00	0.37%
CHF L1	320'000.00	CH0288286385 Pfandbriefz. der schw. Kantonalbanken AG 0.5%	28.07.25	98.95	316'640.00	0.11%
CHF L1	3'000'000.00	CH0295186388 Pfandbriefz. der schw. Kantonalbanken AG 0.375%	15.09.25	98.67	2'960'100.00	0.98%
CHF L1	1'000'000.00	CH0119015086 Pfandbriefz. der schw. Kantonalbanken AG 2%	30.10.25	101.08	1'010'800.00	0.34%
CHF L1	980'000.00	CH0306173730 Pfandbriefz. der schw. Kantonalbanken AG 0.125%	25.02.26	97.84	958'832.00	0.32%
CHF L1	1'475'000.00	CH1206367570 Pfandbriefz. der schw. Kantonalbanken AG 1.625%	07.04.26	100.69	1'485'177.50	0.49%
CHF L1	600'000.00	CH0319403744 Pfandbriefz. der schw. Kantonalbanken AG 0.05%	06.11.26	96.92	581'520.00	0.19%
CHF L1	3'950'000.00	CH0361532820 Pfandbriefz. der schw. Kantonalbanken AG 0.25%	26.05.27	96.91	3'827'945.00	1.27%
CHF L1	1'995'000.00	CH0352595885 Pfandbriefz. der schw. Kantonalbanken AG 0.375%	21.09.27	97.03	1'935'748.50	0.64%
CHF L1	250'000.00	CH0204567256 Pfandbriefz. der schw. Kantonalbanken AG 1.375%	05.11.27	100.42	251'050.00	0.08%

**AXA IM Swiss Fund – Bonds CHF**  
**Rapport semestriel au 31 mars 2024**

## Liste des valeurs patrimoniales au 31 mars 2024

### Valeurs mobilières négociées en bourse / Obligations

Monnaie	Nombre/nominal	Titre	Echéance	Cours	Val. du dépôt	En % de la FTF*
CHF L1	1'895'000.00	CH0373476198 Pfandbriefz. der schw. Kantonalbanken AG 0.25%	06.12.27	96.40	1'826'780.00	0.61%
CHF L1	410'000.00	CH0373476412 Pfandbriefz. der schw. Kantonalbanken AG 0.5%	19.05.28	96.97	397'577.00	0.13%
CHF L1	1'580'000.00	CH0536893198 Pfandbriefz. der schw. Kantonalbanken AG 0%	21.06.28	94.86	1'498'788.00	0.50%
CHF L1	250'000.00	CH0344583817 Pfandbriefz. der schw. Kantonalbanken AG 0.375%	24.10.28	96.10	240'250.00	0.08%
CHF L1	2'000'000.00	CH0589031019 Pfandbriefz. der schw. Kantonalbanken AG 0%	05.02.29	94.09	1'881'800.00	0.63%
CHF L1	1'100'000.00	CH0245863987 Pfandbriefz. der schw. Kantonalbanken AG 1.5%	05.02.29	101.12	1'112'320.00	0.37%
CHF L1	95'000.00	CH0273485398 Pfandbriefz. der schw. Kantonalbanken AG 0.625%	16.07.29	96.91	92'064.50	0.03%
CHF L1	3'000'000.00	CH1189217826 Pfandbriefz. der schw. Kantonalbanken AG 1.5%	17.12.29	101.23	3'036'900.00	1.01%
CHF L1	885'000.00	CH0419040842 Pfandbriefz. der schw. Kantonalbanken AG 0.55%	29.01.31	95.10	841'635.00	0.28%
CHF L1	3'445'000.00	CH0506071163 Pfandbriefz. der schw. Kantonalbanken AG 0%	02.04.31	91.17	3'140'806.50	1.04%
CHF L1	920'000.00	CH0336587727 Pfandbriefz. der schw. Kantonalbanken AG 0.125%	02.09.31	91.59	842'628.00	0.28%
CHF L1	300'000.00	CH0461239136 Pfandbriefz. der schw. Kantonalbanken AG 0.125%	23.03.32	90.90	272'700.00	0.09%
CHF L1	2'315'000.00	CH0536892703 Pfandbriefz. der schw. Kantonalbanken AG 0.125%	23.04.32	90.89	2'104'103.50	0.70%
CHF L1	350'000.00	CH1101096530 Pfandbriefz. der schw. Kantonalbanken AG 0.1%	25.05.32	90.48	316'680.00	0.11%
CHF L1	2'015'000.00	CH1118223424 Pfandbriefz. der schw. Kantonalbanken AG 0.1%	25.06.32	90.37	1'820'955.50	0.61%
CHF L1	1'250'000.00	CH1170565803 Pfandbriefz. der schw. Kantonalbanken AG 1.4%	30.08.32	100.53	1'256'625.00	0.42%
CHF L1	515'000.00	CH0589031027 Pfandbriefz. der schw. Kantonalbanken AG 0%	18.03.33	88.59	456'238.50	0.15%
CHF L1	1'500'000.00	CH0312512715 Pfandbriefz. der schw. Kantonalbanken AG 0.5%	30.03.34	91.82	1'377'300.00	0.46%
CHF L1	1'800'000.00	CH0536892901 Pfandbriefz. der schw. Kantonalbanken AG 0.2%	13.07.35	88.31	1'589'580.00	0.53%
CHF L1	1'130'000.00	CH0307256450 Pfandbriefz. der schw. Kantonalbanken AG 0.6%	11.12.35	91.70	1'036'210.00	0.34%
CHF L1	3'000'000.00	CH0589031035 Pfandbriefz. der schw. Kantonalbanken AG 0%	15.02.36	85.05	2'551'500.00	0.85%
CHF L1	250'000.00	CH0589031126 Pfandbriefz. der schw. Kantonalbanken AG 0.25%	21.04.36	87.21	218'025.00	0.07%
CHF L1	1'250'000.00	CH1148728277 Pfandbriefz. der schw. Kantonalbanken AG 0.75%	02.03.37	92.16	1'152'000.00	0.38%
CHF L1	200'000.00	CH0419041469 Pfandbriefz. der schw. Kantonalbanken AG 0%	10.09.37	82.49	164'980.00	0.06%
CHF L1	2'000'000.00	CH1266847289 Pfandbriefz. der schw. Kantonalbanken AG 1.85%	26.11.38	106.65	2'133'000.00	0.71%
CHF L1	930'000.00	CH1148728186 Pfandbriefz. der schw. Kantonalbanken AG 0.45%	11.02.42	84.82	788'826.00	0.26%
CHF L1	30'000.00	CH0320712596 Raiffeisen Schweiz Genossenschaft 0.3%	22.04.25	98.87	29'661.00	0.01%
CHF L1	2'000'000.00	CH1292012775 Santander UK PLC 2.01%	12.09.26	101.50	2'030'000.00	0.68%
CHF L1	150'000.00	CH0269697931 Schaffhauser Kantonalbank 0.375%	16.02.27	97.15	145'725.00	0.05%
CHF L1	995'000.00	CH1298957064 Societe Generale SA 2.6825%	19.10.29	104.35	1'038'282.50	0.35%
CHF L1	505'000.00	CH1248666955 Societe Generale SA 2.6175%	27.02.30	104.35	526'967.50	0.18%
CHF L1	445'000.00	CH0284087589 St Galler Kantonalbank AG 0.5%	24.06.25	98.86	439'927.00	0.15%
CHF L1	385'000.00	CH0187043820 St Galler Kantonalbank AG 1.375%	22.06.27	100.55	387'117.50	0.13%
CHF L1	1'940'000.00	CH0522158846 St Galler Kantonalbank AG 0.25%	30.04.35	87.45	1'696'530.00	0.56%
CHF L1	735'000.00	CH1184694714 Svenska Handelsbanken AB 1.25%	24.05.27	99.70	732'795.00	0.24%
CHF L1	415'000.00	CH0275352125 Thurgauer Kantonalbank 0.375%	31.03.25	98.99	410'808.50	0.14%
CHF L1	340'000.00	CH0405985836 Thurgauer Kantonalbank 0.7%	22.03.30	96.00	326'400.00	0.11%
CHF L1	1'920'000.00	CH1290870885 Toronto-Dominion Bank/The 1.97%	18.09.26	101.40	1'946'880.00	0.65%
CHF L1	1'500'000.00	CH1120085670 UBS AG/London 0.15%	29.06.28	94.35	1'415'250.00	0.47%
CHF L1	250'000.00	CH0391911770 Valiant Bank AG 0.375%	06.12.27	95.75	239'375.00	0.08%
CHF L1	10'000.00	CH0419041337 Valiant Bank AG 0%	31.07.29	93.35	9'335.00	0.00%
CHF L1	1'530'000.00	CH0522158903 Valiant Bank AG 0.1%	29.11.30	90.70	1'387'710.00	0.46%
CHF L1	175'000.00	CH0522158879 Valiant Bank AG 0.1%	07.05.31	89.60	156'800.00	0.05%
CHF L1	1'095'000.00	CH0458097950 Westpac Banking Corp 0.25%	29.01.27	96.90	1'061'055.00	0.35%
CHF L1	805'000.00	CH0373476677 Zuercher Kantonalbank 0.25%	08.05.25	98.73	794'776.50	0.26%
CHF L1	1'375'000.00	CH0342587638 Zuercher Kantonalbank 0.05%	23.11.26	96.60	1'328'250.00	0.44%
CHF L1	1'000'000.00	CH0299297280 Zuercher Kantonalbank 0.75%	28.10.30	96.05	960'500.00	0.32%
CHF L1	440'000.00	CH0461239045 Zuercher Kantonalbank 0.05%	05.02.31	91.25	401'500.00	0.13%
CHF L1	1'400'000.00	CH0570576121 Zuercher Kantonalbank 0.05%	04.11.32	88.95	1'245'300.00	0.41%
CHF L1	100'000.00	CH0185712822 Zuger Kantonalbank AG 1.5%	05.06.37	99.90	99'900.00	0.03%
<b>Matériaux de construction</b>						<b>0.69%</b>
CHF L1	2'000'000.00	CH1226543879 Sika AG 2.35%	28.11.28	103.55	2'071'000.00	0.69%

**AXA IM Swiss Fund – Bonds CHF**  
**Rapport semestriel au 31 mars 2024**

## Liste des valeurs patrimoniales au 31 mars 2024

### Valeurs mobilières négociées en bourse / Obligations

Monnaie	Nombre/nominal	Titre	Echéance	Cours	Val. du dépôt	En % de la FTF*
<b>Produits chimiques</b>						<b>0.80%</b>
CHF L1	435'000.00	CH1191714711 Givaudan SA 1.625%	15.06.29	101.20	440'220.00	0.15%
CHF L1	860'000.00	CH1305916731 Givaudan SA 2.375%	23.05.31	105.60	908'160.00	0.30%
CHF L1	1'000'000.00	CH1268922213 OC Oerlikon Corp AG 3.25%	02.10.29	104.00	1'040'000.00	0.35%
<b>Services commerciaux</b>						<b>2.38%</b>
CHF L1	500'000.00	CH0398633526 SGS SA 0.75%	29.10.25	99.30	496'500.00	0.17%
CHF L1	1'000'000.00	CH0536892588 SGS SA 0.95%	06.11.26	99.00	990'000.00	0.33%
CHF L1	2'000'000.00	CH1290222558 SGS SA 2%	17.11.27	101.75	2'035'000.00	0.68%
CHF L1	1'090'000.00	CH1189218006 SGS SA 1.7%	05.09.29	101.00	1'100'900.00	0.37%
CHF L1	475'000.00	CH0340912168 Transurban Queensland Finance Pty Ltd 0.65%	02.11.26	97.90	465'025.00	0.15%
CHF L1	2'000'000.00	CH1290222467 Viseca Payment Services AG 2.25%	27.10.26	101.85	2'037'000.00	0.68%
<b>Divers société commerciale</b>						<b>0.13%</b>
CHF L1	185'000.00	CH0434678428 Sulzer AG 1.6%	22.10.24	99.73	184'500.50	0.06%
CHF L1	200'000.00	CH1223665063 Sulzer AG 3.35%	16.11.26	103.30	206'600.00	0.07%
<b>Services financiers diversifiés</b>						<b>2.02%</b>
CHF L1	2'300'000.00	CH0212937244 Caisse de Refinancement de l'Habitat SA 1.75%	26.06.25	100.30	2'306'900.00	0.77%
CHF L1	315'000.00	CH0310175598 Credit Agricole Home Loan SFH SA 0.1%	26.01.26	97.70	307'755.00	0.10%
CHF L1	110'000.00	CH0305398247 Credit Agricole Home Loan SFH SA 0.25%	18.06.26	97.55	107'305.00	0.04%
CHF L1	15'000.00	CH0373945036 Credit Agricole Home Loan SFH SA 0.25%	27.07.27	96.35	14'452.50	0.00%
CHF L1	2'000'000.00	CH1268922189 Credit Agricole Home Loan SFH SA 1.825%	26.05.28	101.85	2'037'000.00	0.68%
CHF L1	910'000.00	CH0457206784 Credit Agricole Home Loan SFH SA 0.45%	24.01.29	95.45	868'595.00	0.29%
CHF L1	415'000.00	CH0406415304 Lansforsakringar Hypotek AB 0.2%	17.04.26	97.95	406'492.50	0.14%
<b>Électrique</b>						<b>3.33%</b>
CHF L1	1'035'000.00	CH0419041378 Aarekraftwerk Klingnau AG 0.625%	03.08.29	96.00	993'600.00	0.33%
CHF L1	50'000.00	CH0330143147 Axpo Holding AG 1.75%	29.05.24	100.01	50'005.00	0.02%
CHF L1	2'160'000.00	CH1160188335 Axpo Holding AG 0.25%	04.02.25	98.86	2'135'376.00	0.71%
CHF L1	2'000'000.00	CH1291809916 Electricite de France SA 2.55%	12.09.31	104.85	2'097'000.00	0.70%
CHF L1	350'000.00	CH0361532952 Grande Dixence SA 1.125%	04.07.24	99.85	349'475.00	0.12%
CHF L1	35'000.00	CH0262883199 Grande Dixence SA 1.375%	18.02.25	99.70	34'895.00	0.01%
CHF L1	345'000.00	CH0419040768 Kernkraftwerk Leibstadt AG 2%	14.02.25	100.33	346'138.50	0.12%
CHF L1	1'000'000.00	CH1307121264 Kraftwerke Linth-Limmern AG 2.25%	05.12.25	101.15	1'011'500.00	0.34%
CHF L1	955'000.00	CH0228531437 Kraftwerke Linth-Limmern AG 2.375%	10.12.26	102.00	974'100.00	0.32%
CHF L1	1'000'000.00	CH1307121272 Kraftwerke Linth-Limmern AG 2.375%	05.12.29	103.80	1'038'000.00	0.35%
CHF L1	110'000.00	CH0306626224 Nant de Drance SA 2%	02.02.26	100.85	110'935.00	0.04%
CHF L1	290'000.00	CH0543827205 Nant de Drance SA 1.25%	25.06.27	99.10	287'390.00	0.10%
CHF L1	500'000.00	CH1319968454 Nant de Drance SA 2%	26.05.34	102.60	513'000.00	0.17%
<b>Electronique</b>						<b>0.68%</b>
CHF L1	2'000'000.00	CH1293237983 ABB Ltd 1.9775%	22.09.28	102.30	2'046'000.00	0.68%
<b>Soins de santé - Services</b>						<b>0.23%</b>
CHF L1	670'000.00	CH1300277881 Lonza Swiss Finanz AG 2.25%	16.05.28	102.35	685'745.00	0.23%
<b>Immobilier</b>						<b>1.08%</b>
CHF L1	1'500'000.00	CH1239464691 Allreal Holding AG 3%	19.04.28	104.85	1'572'750.00	0.52%
CHF L1	460'000.00	CH0252379802 Mobimo Holding AG 1.875%	16.09.24	100.08	460'368.00	0.15%
CHF L1	1'000'000.00	CH1305916830 PSP Swiss Property AG 1.8%	11.12.26	100.60	1'006'000.00	0.33%
CHF L1	190'000.00	CH0397642775 Swiss Prime Site AG 0.325%	16.01.25	98.40	186'960.00	0.06%
CHF L1	60'000.00	CH0398633252 Swiss Prime Site Finance AG 1%	16.07.24	99.85	59'910.00	0.02%
<b>Génie mécanique</b>						<b>0.85%</b>
CHF L1	10'000.00	CH0570576568 Flughafen Zurich AG 0.1%	30.12.27	95.50	9'550.00	0.00%
CHF L1	1'330'000.00	CH0467182413 Heathrow Funding Ltd 0.45%	15.10.28	97.40	1'295'420.00	0.43%
CHF L1	1'250'000.00	CH1184694722 Heathrow Funding Ltd 1.8%	27.05.29	100.75	1'259'375.00	0.42%
<b>Aliments</b>						<b>0.73%</b>
CHF L1	95'000.00	CH0319415987 Coop-Gruppe Genossenschaft 0.5%	19.05.26	98.15	93'242.50	0.03%

## Liste des valeurs patrimoniales au 31 mars 2024

### Valeurs mobilières négociées en bourse / Obligations

Monnaie	Nombre/nominal	Titre	Echéance	Cours	Val. du dépôt	En % de la FTF*
CHF L1	2'000'000.00	CH1273475405 Nestle SA 2%	28.06.33	105.15	2'103'000.00	0.70%
		<b>Titre de Dette</b>				<b>25.34%</b>
CHF L1	155'000.00	CH0109156262 Asian Development Bank 2.75%	12.02.30	109.25	169'337.50	0.06%
CHF L1	155'000.00	CH0214925874 Canton of Basel-Landschaft 1.5%	26.06.28	101.50	157'325.00	0.05%
CHF L1	595'000.00	CH0282857876 Canton of Basel-Landschaft 0.75%	24.06.32	96.75	575'662.50	0.19%
CHF L1	65'000.00	CH0252903767 Canton of Basel-Landschaft 1.375%	29.09.34	102.20	66'430.00	0.02%
CHF L1	260'000.00	CH0272154177 Canton of Basel-Landschaft 1%	05.03.40	96.00	249'600.00	0.08%
CHF L1	195'000.00	CH0214925882 Canton of Basel-Landschaft 1.75%	26.06.43	106.95	208'552.50	0.07%
CHF L1	515'000.00	CH0194695117 Canton of Berne 1%	25.10.24	99.74	513'661.00	0.17%
CHF L1	15'000.00	CH0114695403 Canton of Berne 1.75%	24.09.25	100.75	15'112.50	0.01%
CHF L1	2'210'000.00	CH0126977641 Canton of Berne 2.25%	20.04.26	102.15	2'257'515.00	0.75%
CHF L1	600'000.00	CH0343366792 Canton of Berne 0.05%	18.11.31	91.60	549'600.00	0.18%
CHF L1	2'000'000.00	CH0419041154 Canton of Berne 0.35%	08.05.34	92.25	1'845'000.00	0.61%
CHF L1	2'510'000.00	CH0387879031 Canton of Geneva Switzerland 0.25%	29.11.27	96.60	2'424'660.00	0.81%
CHF L1	200'000.00	CH0302790149 Canton of Geneva Switzerland 0.5%	27.11.30	95.65	191'300.00	0.06%
CHF L1	450'000.00	CH0387879049 Canton of Geneva Switzerland 0.5%	28.11.31	94.55	425'475.00	0.14%
CHF L1	250'000.00	CH0315593928 Canton of Geneva Switzerland 0.4%	28.04.36	89.65	224'125.00	0.07%
CHF L1	550'000.00	CH0358654942 Canton of Geneva Switzerland 0.6%	24.03.38	90.50	497'750.00	0.17%
CHF L1	1'000'000.00	CH0505011939 Canton of Geneva Switzerland 0.3%	28.11.39	84.95	849'500.00	0.28%
CHF L1	805'000.00	CH0547243243 Canton of Geneva Switzerland 0.25%	15.06.40	83.70	673'785.00	0.22%
CHF L1	1'000'000.00	CH0326213920 Canton of Geneva Switzerland 0.6%	04.07.46	85.15	851'500.00	0.28%
CHF L1	970'000.00	CH0270373803 Canton of Solothurn 1%	20.02.45	95.30	924'410.00	0.31%
CHF L1	30'000.00	CH0342587646 Canton of St Gallen Switzerland 0.2%	28.11.41	82.35	24'705.00	0.01%
CHF L1	545'000.00	CH0181932952 Canton of Ticino 1.25%	11.06.27	100.15	545'817.50	0.18%
CHF L1	2'555'000.00	CH0469273509 Canton of Ticino 0%	18.04.29	94.30	2'409'365.00	0.80%
CHF L1	250'000.00	CH0207413185 Canton of Ticino 1.875%	18.03.38	107.25	268'125.00	0.09%
CHF L1	120'000.00	CH0212114653 Canton of Ticino 1.8%	15.05.43	107.60	129'120.00	0.04%
CHF L1	1'050'000.00	CH0484360380 Canton of Zurich 0.25%	12.07.39	86.55	908'775.00	0.30%
CHF L1	500'000.00	CH0536892745 Canton of Zurich 0.1%	23.06.45	78.10	390'500.00	0.13%
CHF L1	250'000.00	CH0022566175 City of Bern Switzerland 2.5%	26.09.25	101.88	254'700.00	0.08%
CHF L1	850'000.00	CH0227976492 City of Geneva Switzerland 1.625%	12.12.24	100.08	850'680.00	0.28%
CHF L1	115'000.00	CH0267856000 City of Geneva Switzerland 0.125%	12.02.25	99.03	113'884.50	0.04%
CHF L1	1'100'000.00	CH0550413386 City of Lausanne Switzerland 0.6%	06.07.50	80.80	888'800.00	0.30%
CHF L1	915'000.00	CH0261541863 City of Lugano Switzerland 0.875%	09.12.24	99.70	912'255.00	0.30%
CHF L1	1'135'000.00	CH0290876512 City of Lugano Switzerland 0.625%	01.09.25	98.96	1'123'196.00	0.37%
CHF L1	700'000.00	CH0387879080 City of Lugano Switzerland 0.25%	20.12.27	96.25	673'750.00	0.22%
CHF L1	400'000.00	CH0020498645 City of Zurich Switzerland 2.75%	14.02.25	101.21	404'840.00	0.13%
CHF L1	1'335'000.00	CH0024484187 City of Zurich Switzerland 2.55%	10.03.36	114.30	1'525'905.00	0.51%
CHF L1	1'000'000.00	CH1290222418 City of Zurich Switzerland 1.75%	23.10.41	108.05	1'080'500.00	0.36%
CHF L1	1'170'000.00	CH1279261163 City of Zurich Switzerland 1.7%	26.07.44	107.70	1'260'090.00	0.42%
CHF L1	800'000.00	CH1310346312 City of Zurich Switzerland 1.35%	24.03.45	102.25	818'000.00	0.27%
CHF L1	1'375'000.00	CH0341440318 City of Zurich Switzerland 0.4%	21.11.46	82.60	1'135'750.00	0.38%
CHF L1	325'000.00	CH0280737518 Em. fuer Gemeinn. Wohnb. Gen. EGW 0.125%	27.05.25	98.74	320'905.00	0.11%
CHF L1	20'000.00	CH0185754162 Em. fuer Gemeinn. Wohnb. Gen. EGW 1.25%	15.06.27	100.35	20'070.00	0.01%
CHF L1	800'000.00	CH0280737542 Em. fuer Gemeinn. Wohnb. Gen. EGW 0.375%	27.05.30	95.50	764'000.00	0.25%
CHF L1	1'000'000.00	CH0461238898 Em. fuer Gemeinn. Wohnb. Gen. EGW 0.3%	25.11.39	86.95	869'500.00	0.29%
CHF L1	1'390'000.00	CH0233004172 European Investment Bank 1.625%	04.02.25	100.28	1'393'892.00	0.46%
CHF L1	1'360'000.00	CH0107134683 European Investment Bank 2.625%	11.02.25	101.14	1'375'504.00	0.46%
CHF L1	45'000.00	CH0204975426 European Investment Bank 1.375%	21.02.28	101.10	45'495.00	0.02%
CHF L1	325'000.00	CH0025896942 European Investment Bank 3.125%	30.06.36	122.25	397'312.50	0.13%
CHF L1	445'000.00	CH0224581824 Kanton Luzern 2%	28.10.33	106.95	475'927.50	0.16%
CHF L1	380'000.00	CH0214010677 Kanton Luzern 1.52%	12.06.43	104.60	397'480.00	0.13%
CHF L1	15'000.00	CH0457206826 Province of Alberta Canada 0.375%	07.02.29	95.90	14'385.00	0.00%



**AXA IM Swiss Fund – Bonds CHF**  
**Rapport semestriel au 31 mars 2024**

## Liste des valeurs patrimoniales au 31 mars 2024

### Valeurs mobilières négociées en bourse / Obligations

Monnaie	Nombre/nominal	Titre	Echéance	Cours	Val. du dépôt	En % de la FTF*
CHF L1	2'195'000.00	CH0460054452 Province of Manitoba Canada 0.25%	15.03.29	95.20	2'089'640.00	0.70%
CHF L1	1'500'000.00	CH0343366800 Province of New Brunswick Canada 0.2%	07.11.31	91.70	1'375'500.00	0.46%
CHF L1	1'265'000.00	CH1112011510 Province of Ontario Canada 0.05%	12.05.33	89.10	1'127'115.00	0.37%
CHF L1	2'000'000.00	CH0184249990 Swiss Conv. Government Bond 1.5%	24.07.25	100.77	2'015'400.00	0.67%
CHF L1	2'000'000.00	CH0224396983 Swiss Conv. Government Bond 1.25%	28.05.26	100.73	2'014'600.00	0.67%
CHF L1	1'000'000.00	CH0031835561 Swiss Conv. Government Bond 3.25%	27.06.27	107.57	1'075'700.00	0.36%
CHF L1	2'500'000.00	CH0008680370 Swiss Conv. Government Bond 4%	08.04.28	112.67	2'816'750.00	0.94%
CHF L1	2'750'000.00	CH0224397346 Swiss Conv. Government Bond 0%	22.06.29	96.53	2'654'575.00	0.88%
CHF L1	1'750'000.00	CH0224397171 Swiss Conv. Government Bond 0.5%	27.05.30	98.83	1'729'525.00	0.58%
CHF L1	2'000'000.00	CH0127181029 Swiss Conv. Government Bond 2.25%	22.06.31	111.06	2'221'200.00	0.74%
CHF L1	750'000.00	CH0344958688 Swiss Conv. Government Bond 0.5%	27.06.32	99.35	745'125.00	0.25%
CHF L1	1'250'000.00	CH0015803239 Swiss Conv. Government Bond 3.5%	08.04.33	124.62	1'557'750.00	0.52%
CHF L1	2'000'000.00	CH0024524966 Swiss Conv. Government Bond 2.5%	08.03.36	121.30	2'426'000.00	0.81%
CHF L1	2'750'000.00	CH0127181193 Swiss Conv. Government Bond 1.25%	27.06.37	107.00	2'942'500.00	0.98%
CHF L1	1'250'000.00	CH0440081567 Swiss Conv. Government Bond 1.5%	26.10.38	111.00	1'387'500.00	0.46%
CHF L1	1'500'000.00	CH0440081401 Swiss Conv. Government Bond 0%	24.07.39	90.28	1'354'200.00	0.45%
CHF L1	1'100'000.00	CH0127181169 Swiss Conv. Government Bond 1.5%	30.04.42	113.71	1'250'810.00	0.42%
CHF L1	1'000'000.00	CH0344958498 Swiss Conv. Government Bond 0.5%	28.06.45	95.69	956'900.00	0.32%
CHF L1	2'200'000.00	CH0009755197 Swiss Conv. Government Bond 4%	06.01.49	176.01	3'872'220.00	1.29%
CHF L1	500'000.00	CH0344958472 Swiss Conv. Government Bond 0.5%	24.05.55	95.00	475'000.00	0.16%
CHF L1	1'000'000.00	CH0224397338 Swiss Conv. Government Bond 0.5%	30.05.58	96.45	964'500.00	0.32%
CHF L1	1'250'000.00	CH0224397007 Swiss Conv. Government Bond 2%	25.06.64	153.18	1'914'750.00	0.64%
CHF L1	995'000.00	CH0305765775 Winterthur City Of 0.3%	10.12.27	96.55	960'672.50	0.32%
CHF L1	60'000.00	CH0244975063 Winterthur City Of 1.5%	06.06.29	101.10	60'660.00	0.02%
CHF L1	200'000.00	CH0182337334 Winterthur City Of 1.875%	20.04.37	105.30	210'600.00	0.07%
CHF L1	490'000.00	CH0229881153 Winterthur City Of 2.25%	10.02.39	111.95	548'555.00	0.18%
<b>Télécommunications</b>						<b>0.70%</b>
CHF L1	200'000.00	CH0419040982 Swisscom AG 0.5%	15.03.29	95.40	190'800.00	0.06%
CHF L1	2'215'000.00	CH0580291968 Swisscom AG 0.245%	20.11.34	86.60	1'918'190.00	0.64%
CHF L1	5'000.00	CH0268988182 Swisscom AG 1%	17.04.35	94.85	4'742.50	0.00%
<b>Transport</b>						<b>0.57%</b>
CHF L1	1'635'000.00	CH1204259811 Deutsche Bahn Finance GMBH 1.95%	21.09.32	105.25	1'720'837.50	0.57%
<b>Compagnies d'assurance</b>						<b>1.02%</b>
CHF L1	15'000.00	CH0261399064 Baloise Holding AG 1.125%	19.12.24	99.71	14'956.50	0.00%
CHF L1	855'000.00	CH0458097976 Baloise Holding AG 0.5%	28.11.25	98.45	841'747.50	0.28%
CHF L1	1'000'000.00	CH0553331817 Baloise Holding AG 0.25%	16.12.26	97.40	974'000.00	0.32%
CHF L1	500'000.00	CH0569237677 Metropolitan Life Global Funding I 0.125%	25.09.28	93.60	468'000.00	0.16%
CHF L1	500'000.00	CH1118223523 Zurich Insurance Co Ltd 0%	26.08.31	89.45	447'250.00	0.15%
CHF L1	385'000.00	CH0525158371 Zurich Insurance Co Ltd 0.1%	27.08.32	88.60	341'110.00	0.11%
<b>Total obligations</b>					<b>296'664'616.50</b>	<b>98.69%</b>
* Fortune totale du fonds						
<b>Total valeurs mobilières négociées en bourse</b>					<b>296'664'616.50</b>	<b>98.69%</b>
Total instruments financiers dérivés (selon liste séparée)					0.00	0.00%
Avoirs en banque à vue et autres valeurs patrimoniales					3'935'365.31	1.31%
<b>Fortune totale du fonds</b>					<b>300'599'981.81</b>	<b>100.00%</b>
./ Engagements					2'307'705.43	0.77%
<b>Total fortune nette du fonds</b>					<b>298'292'276.38</b>	<b>99.23%</b>
Dont parts classe A					64'017'928.99	21.30%
Dont parts classe I					111'824'991.62	37.20%
Dont parts classe A AC					8'597'744.29	2.86%
Dont parts classe I AC					104'295'947.81	34.70%
Dont parts classe S AC					9'555'663.67	3.18%

## Evaluation des placements conformément à l’art. 84 OPC-FINMA

		montant en CHF	en % de la fortune nette
a)	Investissements cotés en Bourse ou négociés sur un autre marché réglementé et ouvert au public L1	296'664'616.50	98.69%
b)	Investissements pour lesquels aucun cours au sens de la lettre a n'est disponible L2		
c)	Investissements valorisés selon des méthodes de valorisation appropriées reposant sur des paramètres non observables sur le marché en tenant compte des circonstances courantes sur le marché L3		

## Structure du portefeuille

### Répartition par branche

Banque	57.56%
Titre de Dette	25.34%
Appareillage Electrique	4.01%
Services commerciaux	2.38%
Divers société commerciale	2.02%
Immeubles	1.08%
Compagnies d'assurance	1.02%
Génie mécanique	0.85%
Produits chimiques	0.80%
Aliments	0.73%
Télécommunications	0.70%
Matériaux de construction	0.69%
Constructeurs automobiles	0.58%
Transport	0.57%
Soins de santé - Services	0.23%
Divers société commerciale	0.13%
<b>Total</b>	<b>98.69%</b>

### Répartition géographique des émetteurs

Suisse	75.41%
France	6.75%
Canada	6.21%
Australie	3.55%
Allemagne	2.59%
Supranational	1.13%
Royaume-Uni	0.89%
Jersey	0.85%
Suède	0.38%
United States of America	0.31%
les Pays-Bas	0.28%
Nouvelle-Zélande	0.25%
Luxembourg	0.06%
Norvège	0.03%
<b>Total</b>	<b>98.69%</b>

## Variation du portefeuille de titres du 01 octobre 2023 au 31 mars 2024

### Valeurs mobilières négociées en bourse / Obligations

Monnaie	Titre	Echéance	Achats	Ventes/RB*
CHF	L1 CH1314941456 Amag Leasing AG 2.75%	12.02.29	1'000'000.00	-
CHF	L1 CH1300224875 Mercedes-Benz International Finance BV 1.96%	12.10.26	2'000'000.00	1'285'000.00
CHF	L1 CH0336587644 Aargauische Kantonalbank 0.02%	17.10.24	-	530'000.00
CHF	L1 CH0118532735 Agence Francaise de Developpement EPIC 1.875%	12.11.29	35'000.00	-
CHF	L1 CH0357520433 ANZ New Zealand Int'l Ltd/London 0.25%	22.09.25	-	450'000.00
CHF	L1 CH1261608892 Bank of Montreal 2.0375%	27.04.28	250'000.00	40'000.00
CHF	L1 CH0441186514 Bank of Nova Scotia/The 0.2%	19.11.25	525'000.00	-
CHF	L1 CH0398633369 Banque Cantonale Neuchateloise 0.35%	14.09.26	-	80'000.00
CHF	L1 CH0379610972 Banque Federative du Credit Mutuel SA 0.6%	05.04.27	-	25'000.00
CHF	L1 CH1321113453 Banque Federative du Credit Mutuel SA 2.2225%	30.01.32	1'500'000.00	-
CHF	L1 CH1216740667 Basellandschaftliche Kantonalbank 2.125%	04.10.52	1'000'000.00	-
CHF	L1 CH0305398254 Canadian Imperial Bank of Commerce 0.125%	22.12.25	75'000.00	-
CHF	L1 CH1151526212 Canadian Imperial Bank of Commerce 0.2825%	03.02.27	-	105'000.00
CHF	L1 CH0486598227 Cembra Money Bank AG 0%	09.07.26	400'000.00	-
CHF	L1 CH0234789193 Cie de Financement Foncier SA 1.5%	19.02.24	-	145'000.00
CHF	L1 CH0467182405 Citigroup Inc 0.75%	02.04.26	-	150'000.00
CHF	L1 CH1273475389 Commonwealth Bank of Australia 1.94%	26.06.30	2'000'000.00	15'000.00
CHF	L1 CH1148308708 Commonwealth Bank of Australia 0.1575%	08.12.31	330'000.00	200'000.00
CHF	L1 CH1256367207 Credit Agricole SA 2.5075%	27.04.27	-	1'000'000.00
CHF	L1 CH1294486357 Credit Agricole SA 2.3625%	05.10.28	1'260'000.00	-
CHF	L1 CH1154887116 Credit Agricole SA 0.41%	18.01.30	-	290'000.00
CHF	L1 CH0238315664 Credit Agricole SA/London 2.125%	30.10.24	-	1'000'000.00
CHF	L1 CH1331113584 Federation des Caisses Desjardins du Quebec 1.355%	18.04.27	2'000'000.00	-
CHF	L1 CH0460872341 Muenchener Hypothekenbank eG 0.25%	26.02.29	15'000.00	-
CHF	L1 CH0481013768 Muenchener Hypothekenbank eG 0.2%	18.06.31	10'000.00	-
CHF	L1 CH1289657137 National Australia Bank Ltd 2.201%	12.04.29	-	645'000.00
CHF	L1 CH1243651911 National Australia Bank Ltd 1.715%	03.02.33	170'000.00	-
CHF	L1 CH0149176163 Pfandbriefbank schweizerischer Hypothek. AG 1.375%	14.02.24	-	165'000.00
CHF	L1 CH0362748326 Pfandbriefbank schweizerischer Hypothek. AG 0.125%	25.03.24	-	1'750'000.00
CHF	L1 CH0239840124 Pfandbriefbank schweizerischer Hypothek. AG 1.375%	14.11.24	-	985'000.00
CHF	L1 CH0502393355 Pfandbriefbank schweizerischer Hypothek. AG 0%	30.03.26	-	55'000.00
CHF	L1 CH0373945093 Pfandbriefbank schweizerischer Hypothek. AG 0.25%	12.10.27	-	400'000.00
CHF	L1 CH0471297926 Pfandbriefbank schweizerischer Hypothek. AG 0.25%	15.04.30	-	750'000.00
CHF	L1 CH0255678341 Pfandbriefbank schweizerischer Hypothek. AG 1.375%	10.12.32	3'000'000.00	-
CHF	L1 CH0572327002 Pfandbriefbank schweizerischer Hypothek. AG 0.125%	14.10.33	165'000.00	-
CHF	L1 CH0304755157 Pfandbriefbank schweizerischer Hypothek. AG 0.75%	28.11.34	2'000'000.00	-
CHF	L1 CH1276313322 Pfandbriefbank schweizerischer Hypothek. AG 1.75%	09.07.38	-	50'000.00
CHF	L1 CH0336352759 Pfandbriefbank schweizerischer Hypothek. AG 0.25%	17.05.40	290'000.00	-
CHF	L1 CH1280154290 Pfandbriefbank schweizerischer Hypothek. AG 1.75%	23.12.43	2'000'000.00	-
CHF	L1 CH0525158413 Pfandbriefbank schweizerischer Hypothek. AG 0%	10.05.45	250'000.00	-
CHF	L1 CH0256434603 Pfandbriefzentrale der schweiz. Kantonalbanken AG 0.75%	23.09.24	-	1'130'000.00
CHF	L1 CH0398633567 Pfandbriefzentrale der schweiz. Kantonalbanken AG 0.125%	31.10.24	-	1'000'000.00
CHF	L1 CH0288286385 Pfandbriefzentrale der schweiz. Kantonalbanken AG 0.5%	28.07.25	-	165'000.00
CHF	L1 CH0295186388 Pfandbriefzentrale der schweiz. Kantonalbanken AG 0.375%	15.09.25	3'000'000.00	-
CHF	L1 CH1206367570 Pfandbriefzentrale der schweiz. Kantonalbanken AG 1.625%	07.04.26	1'475'000.00	-
CHF	L1 CH0319403744 Pfandbriefzentrale der schweiz. Kantonalbanken AG 0.05%	06.11.26	-	50'000.00
CHF	L1 CH0373476198 Pfandbriefzentrale der schweiz. Kantonalbanken AG 0.25%	06.12.27	-	855'000.00
CHF	L1 CH0306173748 Pfandbriefzentrale der schweiz. Kantonalbanken AG 0.5%	20.09.30	-	1'845'000.00
CHF	L1 CH1170565803 Pfandbriefzentrale der schweiz. Kantonalbanken AG 1.4%	30.08.32	-	250'000.00
CHF	L1 CH0589031035 Pfandbriefzentrale der schweiz. Kantonalbanken AG 0%	15.02.36	3'000'000.00	-
CHF	L1 CH1266847289 Pfandbriefzentrale der schweiz. Kantonalbanken AG 1.85%	26.11.38	2'000'000.00	-
CHF	L1 CH0320712596 Raiffeisen Schweiz Genossenschaft 0.3%	22.04.25	-	200'000.00
CHF	L1 CH0269697931 Schaffhauser Kantonalbank 0.375%	16.02.27	-	200'000.00
CHF	L1 CH1148266203 Societe Generale SA 0.3325%	29.11.28	-	330'000.00
CHF	L1 CH1298957064 Societe Generale SA 2.6825%	19.10.29	1'000'000.00	5'000.00



**AXA IM Swiss Fund – Bonds CHF**  
**Rapport semestriel au 31 mars 2024**

## Variation du portefeuille de titres du 01 octobre 2023 au 31 mars 2024

### Valeurs mobilières négociées en bourse / Obligations

Monnaie	Titre	Echéance	Achats	Ventes/RB*
CHF	L1 CH1248666955 Societe Generale SA 2.6175%	27.02.30	-	285'000.00
CHF	L1 CH0187043820 St Galler Kantonalbank AG 1.375%	22.06.27	-	15'000.00
CHF	L1 CH1184694714 Svenska Handelsbanken AB 1.25%	24.05.27	-	1'255'000.00
CHF	L1 CH0222261494 Thurgauer Kantonalbank 1.75%	30.09.24	-	250'000.00
CHF	L1 CH1290870885 Toronto-Dominion Bank/The 1.97%	18.09.26	-	80'000.00
CHF	L1 CH0391911770 Valiant Bank AG 0.375%	06.12.27	250'000.00	-
CHF	L1 CH0522158903 Valiant Bank AG 0.1%	29.11.30	30'000.00	-
CHF	L1 CH0458097950 Westpac Banking Corp 0.25%	29.01.27	10'000.00	50'000.00
CHF	L1 CH1226543861 Sika AG 1.9%	28.11.25	-	255'000.00
CHF	L1 CH1226543879 Sika AG 2.35%	28.11.28	2'000'000.00	-
CHF	L1 CH1191714711 Givaudan SA 1.625%	15.06.29	-	565'000.00
CHF	L1 CH1305916731 Givaudan SA 2.375%	23.05.31	860'000.00	-
CHF	L1 CH1268922213 OC Oerlikon Corp AG 3.25%	02.10.29	-	500'000.00
CHF	L1 CH0398633526 SGS SA 0.75%	29.10.25	-	100'000.00
CHF	L1 CH1290222558 SGS SA 2%	17.11.27	2'000'000.00	-
CHF	L1 CH1189218006 SGS SA 1.7%	05.09.29	-	35'000.00
CHF	L1 CH1290222467 Visa Payment Services AG 2.25%	27.10.26	2'000'000.00	-
CHF	L1 CH0434678428 Sulzer AG 1.6%	22.10.24	30'000.00	-
CHF	L1 CH0212937244 Caisse de Refinancement de l'Habitat SA 1.75%	26.06.25	475'000.00	-
CHF	L1 CH0310175598 Credit Agricole Home Loan SFH SA 0.1%	26.01.26	85'000.00	-
CHF	L1 CH0255893072 Credit Agricole Home Loan SFH SA 0.5%	16.03.27	-	155'000.00
CHF	L1 CH1268922189 Credit Agricole Home Loan SFH SA 1.825%	26.05.28	2'000'000.00	-
CHF	L1 CH0457206784 Credit Agricole Home Loan SFH SA 0.45%	24.01.29	50'000.00	-
CHF	L1 CH0406415304 Lansforsakringar Hypotek AB 0.2%	17.04.26	-	305'000.00
CHF	L1 CH0419041378 Aarekraftwerk Klingnau AG 0.625%	03.08.29	-	40'000.00
CHF	L1 CH0341725858 Electricite de France SA 0.3%	14.10.24	-	900'000.00
CHF	L1 CH1291809916 Electricite de France SA 2.55%	12.09.31	2'000'000.00	-
CHF	L1 CH0240109774 Engadiner Kraftwerke AG 1.625%	25.04.24	-	300'000.00
CHF	L1 CH0419040768 Kernkraftwerk Leibstadt AG 2%	14.02.25	-	10'000.00
CHF	L1 CH0252703050 Kraftwerke Linth-Limmern AG 1.25%	11.09.24	-	2'145'000.00
CHF	L1 CH1307121264 Kraftwerke Linth-Limmern AG 2.25%	05.12.25	1'000'000.00	-
CHF	L1 CH0228531437 Kraftwerke Linth-Limmern AG 2.375%	10.12.26	1'000'000.00	45'000.00
CHF	L1 CH1307121272 Kraftwerke Linth-Limmern AG 2.375%	05.12.29	1'000'000.00	-
CHF	L1 CH0306626224 Nant de Drance SA 2%	02.02.26	-	95'000.00
CHF	L1 CH0543827205 Nant de Drance SA 1.25%	25.06.27	-	165'000.00
CHF	L1 CH1319968454 Nant de Drance SA 2%	26.05.34	500'000.00	-
CHF	L1 CH1293237983 ABB Ltd 1.9775%	22.09.28	2'000'000.00	-
CHF	L1 CH0367206742 Lonza Swiss Finanz AG 0.7%	12.07.24	-	260'000.00
CHF	L1 CH1300277881 Lonza Swiss Finanz AG 2.25%	16.05.28	1'000'000.00	330'000.00
CHF	L1 CH1305916830 PSP Swiss Property AG 1.8%	11.12.26	1'000'000.00	-
CHF	L1 CH0397642775 Swiss Prime Site AG 0.325%	16.01.25	190'000.00	-
CHF	L1 CH0226752290 Unibail-Rodamco-Westfield SE 2%	20.11.23	-	2'100'000.00
CHF	L1 CH0311427584 Heathrow Funding Ltd 0.5%	17.05.24	-	25'000.00
CHF	L1 CH0467182413 Heathrow Funding Ltd 0.45%	15.10.28	450'000.00	-
CHF	L1 CH0319415987 Coop-Gruppe Genossenschaft 0.5%	19.05.26	-	125'000.00
CHF	L1 CH0419041154 Canton of Berne 0.35%	08.05.34	150'000.00	-
CHF	L1 CH0387879031 Canton of Geneva Switzerland 0.25%	29.11.27	-	40'000.00
CHF	L1 CH0387879049 Canton of Geneva Switzerland 0.5%	28.11.31	50'000.00	-
CHF	L1 CH0469273509 Canton of Ticino 0%	18.04.29	-	20'000.00
CHF	L1 CH0227678973 City of Lausanne Switzerland 1.375%	27.11.23	-	500'000.00
CHF	L1 CH0290876512 City of Lugano Switzerland 0.625%	01.09.25	15'000.00	-
CHF	L1 CH0387879080 City of Lugano Switzerland 0.25%	20.12.27	5'000.00	290'000.00
CHF	L1 CH0186162613 City of Zurich Switzerland 1%	05.12.23	-	155'000.00
CHF	L1 CH1310346312 City of Zurich Switzerland 1.35%	24.03.45	800'000.00	-
CHF	L1 CH0184249990 Swiss Confederation Government Bond 1.5%	24.07.25	-	500'000.00

**AXA IM Swiss Fund – Bonds CHF**  
**Rapport semestriel au 31 mars 2024**

## Variation du portefeuille de titres du 01 octobre 2023 au 31 mars 2024

### Valeurs mobilières négociées en bourse / Obligations

Monnaie	Titre	Echéance	Achats	Ventes/RB*
CHF L1	CH0224396983 Swiss Confederation Government Bond 1.25%	28.05.26	-	1'000'000.00
CHF L1	CH0224397346 Swiss Confederation Government Bond 0%	22.06.29	750'000.00	-
CHF L1	CH0127181029 Swiss Confederation Government Bond 2.25%	22.06.31	1'000'000.00	-
CHF L1	CH0024524966 Swiss Confederation Government Bond 2.5%	08.03.36	-	750'000.00
CHF L1	CH0440081567 Swiss Confederation Government Bond 1.5%	26.10.38	-	750'000.00
CHF L1	CH0419040982 Swisscom AG 0.5%	15.03.29	-	5'000.00
CHF L1	CH0580291968 Swisscom AG 0.245%	20.11.34	115'000.00	-
CHF L1	CH1204259811 Deutsche Bahn Finance GMBH 1.95%	21.09.32	-	50'000.00
CHF L1	CH0458097976 Baloise Holding AG 0.5%	28.11.25	-	1'405'000.00
CHF L1	CH0553331817 Baloise Holding AG 0.25%	16.12.26	1'000'000.00	80'000.00
CHF L1	CH0569237677 Metropolitan Life Global Funding I 0.125%	25.09.28	-	250'000.00
CHF L1	CH0419040792 Zurich Insurance Co Ltd 0.75%	22.10.27	-	450'000.00
CHF L1	CH0525158371 Zurich Insurance Co Ltd 0.1%	27.08.32	20'000.00	-

\* Remboursement

## Instruments financiers dérivés (Approche Commitment II)

Exposition totale des produits dérivés	montant en CHF	en % de la fortune nette du fonds
Brutto	0.00	0.00%
Netto	0.00	0.00%

**AXA IM Swiss Fund – Bonds CHF**  
Rapport semestriel au 31 mars 2024

## Evolution à long terme

Evolution à long terme	31.03.24	31.03.23	31.03.22	31.03.21	31.03.20
<b>AXA IM Swiss Fund-Bonds CHF</b>					
Fortune en CHF					
- Classe A	64'017'928.99	61'016'626.59	64'888'620.10	70'871'201.57	70'317'629.52
- Classe I	111'824'991.62	76'785'129.93	101'702'134.80	110'229'121.23	59'420'867.89
- Classe A AC	8'597'744.29	9'605'322.70	12'394'768.97	17'921'588.60	18'815'057.59
- Classe I AC	104'295'947.81	107'266'806.26	169'110'528.37	184'005'080.92	160'916'073.82
- Classe S AC	9'555'663.67	5'895'716.16	1'788'246.67		
Nombre de parts					
- Classe A	645'291.32	648'800.52	650'709.52	660'239.98	662'926.52
- Classe I	1'124'194.00	814'434.00	1'017'493.00	1'024'771.00	559'005.00
- Classe A AC	81'921.67	96'562.12	117'508.85	157'836.36	167'849.10
- Classe I AC	948'703.06	1'032'210.83	1'538'952.52	1'559'796.22	1'385'234.24
- Classe S AC	101'825.00	66'582.12	19'134.25		
Valeur d'inventaire par part					
- Classe A	99.21	94.05	99.72	107.34	106.07
- Classe I	99.47	94.28	99.95	107.56	106.30
- Classe A AC	104.95	99.47	105.48	113.55	112.10
- Classe I AC	109.94	103.92	109.89	117.97	116.17
- Classe S AC	93.84	88.55	93.46		
Performance en % - année civile					
- Classe A	0.39%	1.25%	-5.95%	-1.41%	-2.50%
- Classe I	0.50%	1.34%	-5.86%	-1.31%	-2.40%
- Classe A AC	0.39%	1.24%	-5.95%	-1.40%	-2.50%
- Classe I AC	0.49%	1.35%	-5.85%	-1.31%	-2.39%
- Classe S AC	0.54%	1.40%	-5.81%		
Performance Indicateur de référence in % - année civile					
	0.47%	1.40%	-6.06%	-1.20%	-2.58%
Performance en % - depuis le lancement					
- Classe A	8.31%	2.63%	8.82%	17.14%	15.59%
- Classe I	14.32%	7.90%	13.95%	22.17%	20.09%
- Classe A AC	8.58%	2.84%	9.05%	17.39%	15.84%
- Classe I AC	15.52%	8.68%	14.78%	23.06%	20.96%
- Classe S AC	-5.45%	-11.25%	-6.46%		
Total Expense Ratio					
- Classe A	0.78%	0.78%	0.77%	0.78%	0.77%
- Classe I	0.38%	0.38%	0.37%	0.38%	0.37%
- Classe A AC	0.78%	0.77%	0.77%	0.78%	0.77%
- Classe I AC	0.38%	0.37%	0.37%	0.38%	0.37%
- Classe S AC	0.18%	0.17%	0.17%		
Distribution (brute)					
- Classe A		0.04	0.00	0.00	0.15
- Classe I		0.42	0.37	0.40	0.59

# Commentaires sur le rapport semestriel

## Restrictions de vente

Il n'y a pas d'émission, ni de rachat de parts de compartiments à l'étranger; en particulier, des parts de compartiments ne peuvent être offertes, vendues ou livrées aux Etats-Unis.

Des parts de compartiments ne peuvent être offertes, vendues ou livrées aux ressortissants américains au sens du règlement S du «US Securities Act» de 1933, notamment aux investisseurs dont le siège ou le domicile est situé aux Etats-Unis d'Amérique ou aux investisseurs ayant la nationalité américaine.

## Ordres de souscription et de rachat

Les parts des compartiments sont émises ou rachetées chaque jour ouvrable bancaire (du lundi au vendredi). Il n'est pas effectué d'émission ou de rachat les jours fériés suisses (Pâques, Pentecôte, Noël, Nouvel An, fête nationale, etc.), ainsi que les jours pendant lesquels les bourses et les marchés des principaux pays de placement d'un compartiment sont fermés ou dans le cas de circonstances exceptionnelles au sens du § 17 ch. 5 du contrat de fonds.

Les ordres de souscription et de rachat qui parviennent à la banque dépositaire au plus tard à 13h30 un jour ouvrable bancaire (jour de passation de l'ordre) seront traités le jour ouvrable bancaire suivant (jour d'évaluation) sur la base de la valeur nette d'inventaire calculée ce jour-là (cf. ch. 5.2 du prospectus et § 16 du contrat de fonds). La valeur nette d'inventaire utilisée pour le décompte n'est donc pas connue au moment de la passation de l'ordre («forward pricing»). Elle sera calculée le jour d'évaluation sur la base des cours de clôture du jour de passation de l'ordre.

## Calcul des valeurs nettes d'inventaire, émission et rachats de parts

La valeur nette d'inventaire d'une part d'une catégorie donnée d'un compartiment correspond à la quote-part de la catégorie en question à la valeur vénale de la fortune du compartiment, moins les engagements éventuels de ce compartiment attribuables à la catégorie concernée, divisée par le nombre des parts en circulation de la catégorie de ce compartiment. Elle est arrondie à la deuxième décimale après la virgule.

Le prix d'émission et de rachat des parts est déterminé en fonction de la valeur nette d'inventaire par part calculée

le jour de l'évaluation sur la base des cours de clôture selon le § 16. Lors de l'émission et du rachat de parts, une commission d'émission au sens du § 18 peut être ajoutée à la valeur nette d'inventaire, ou une commission de rachat au sens du § 18 peut être déduite de la valeur nette d'inventaire.

Lors de l'émission, la valeur nette d'inventaire est augmentée des frais accessoires (notamment courtages usuels du marché, commissions, impôts et taxes) occasionnés en moyenne au compartiment par le placement du montant versé.

Lors du rachat, la valeur nette d'inventaire est diminuée des frais accessoires occasionnés en moyenne au compartiment par la vente d'une partie des placements correspondant à la part dénoncée.

Les parts ne sont pas émises sous forme de titres, mais gérées sous forme comptable.

## Commissions et frais accessoires

### Commissions et frais accessoires à la charge des investisseurs

Commission d'émission en faveur de la direction du fonds, de la banque dépositaire et/ou des distributeurs en Suisse et à l'étranger: maximum 5%.

Commission de rachat en faveur de la direction du fonds, de la banque dépositaire et/ou des distributeurs en Suisse et à l'étranger: maximum 2%.

# Rapport sur le développement durable

---

## Rapport sur le développement durable au 31.03.2024

La durabilité est au cœur de tout ce que nous faisons, avec l'ambition d'être un gestionnaire d'actifs responsable de premier plan. C'est pourquoi AXA IM s'engage fortement pour le progrès dans les aspects environnementaux, sociaux et de gouvernance (ESG) en tant qu'entreprise, employeur et investisseur.

### Stratégie d'investissement durable du compartiment

Le compartiment investit en fonction de divers facteurs financiers et fondamentaux de durabilité tels que la performance de ces entreprises en matière d'environnement, de questions sociales et de gouvernance d'entreprise (Environmental, Social and Governance, „ESG“). Le compartiment vise toujours à surperformer la notation ESG de l'univers d'investissement tel que défini par l'indice de référence, les scores ESG du compartiment et de l'indice de référence étant calculés sur une base moyenne pondérée. L'objectif est d'évaluer comment les entreprises atténuent le risque ESG le plus important et profitent des opportunités les plus significatives pour améliorer leur position concurrentielle dans leur propre secteur. Le taux de couverture de l'analyse ESG au sein du portefeuille est d'au moins 90 % des actifs nets du compartiment.

En outre, le gestionnaire d'actifs vise à intégrer les normes ESG dans le processus d'investissement et, dans le processus de sélection des titres, applique à tout moment l'exclusion sectorielle d'AXA IM qui comprend une série de politiques d'exclusion axées sur le climat (charbon et sables bitumineux), la biodiversité (protection des écosystèmes et déforestation), des armes controversées (entreprises qui fabriquent et distribuent des mines terrestres antipersonnel et des bombes à fragmentation ainsi que des armes appauvries en uranium, biologiques et chimiques) et des secteurs tels que les produits agricoles et l'huile de palme. Par ailleurs, la politique ESG Standards d'AXA IM est appliquée de manière contraignante, avec en plus des exclusions liées à la Santé (exclusions tabac pour éviter de financer l'industrie du tabac et contribuer ainsi à la protection de la santé publique) et aux Droits de l'Homme (Armes au Phosphore Blanc, exclusion des investissements dans des titres émis par des pays où des catégories spécifiques et graves de violations des droits de l'homme sont observées). En outre, les entreprises qui violent les normes et standards internationaux tels que les principes du Pacte mondial des Nations Unies ou les Principes directeurs de l'OCDE à l'intention des entreprises multinationales, ainsi que les entreprises impliquées dans des incidents graves liés à l'ESG qui couvrent des thèmes tels que les droits de l'homme, la société, Le travail, l'environnement et la gouvernance sont exclus. De plus, pour encourager de solides pratiques ESG, les entreprises dont la qualité ESG est faible sur la base des scores ESG sont exclues. En sont exclus les dérivés et les actions éligibles sous-jacentes à d'autres placements collectifs de capitaux (fonds cibles).

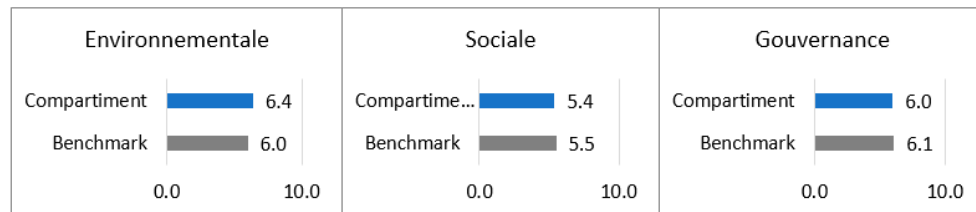
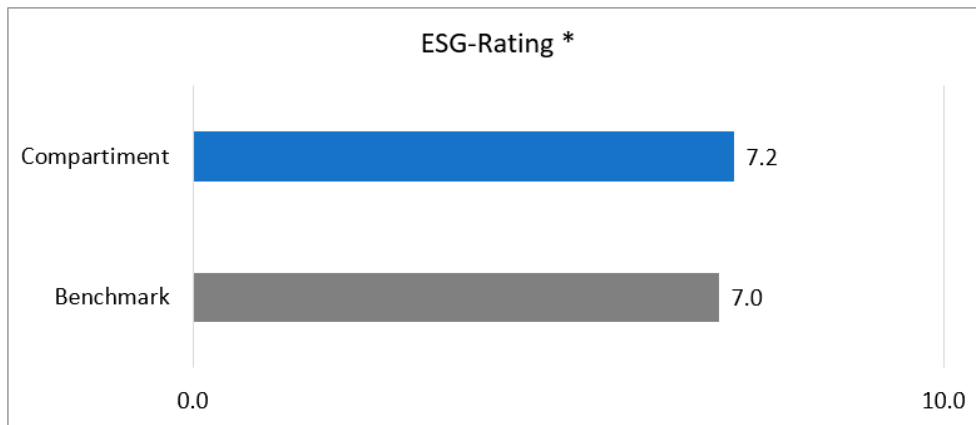
En outre, AXA IM poursuit une stratégie globale d'actionnariat actif englobant l'engagement. L'objectif du gestionnaire d'actifs est d'utiliser son influence en tant qu'investisseur pour encourager les entreprises à réduire les principaux risques environnementaux et sociaux dans leurs secteurs respectifs. Cette stratégie est appliquée au niveau d'AXA IM et peut affecter les titres du compartiment. Les informations sur les activités d'engagement d'AXA IM sont rendues publiques.

Pour plus d'informations concernant les normes ESG d'AXA IM et le cadre ESG et la méthodologie de notation, l'exclusion de secteurs (sélection négative), l'engagement et le vote, veuillez consulter : <https://www.axa-im.com/our-policies-and-reports>.

# Rapport sur le développement durable

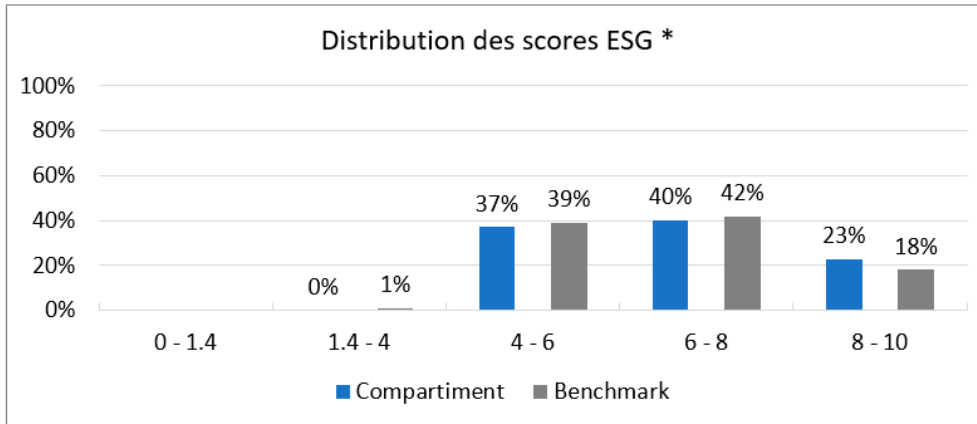
## Atteinte des objectifs de durabilité du compartiment

ESG-Rating *	7.2	7.0
Environnementale	6.4	6.0
Sociale	5.4	5.5
Gouvernance	6.0	6.1



Distribution des scores ESG *	Compartiment	Benchmark
0 - 1.4		
1.4 - 4	0%	1%
4 - 6	37%	39%
6 - 8	40%	42%
8 - 10	23%	18%

# Rapport sur le développement durable



\* Couverture ESG sur les AuM du portefeuille = 98.9% et de l'indice de référence = 95.2%. Sauf indication contraire, la notation ESG est basée sur la méthodologie de notation d'AXA IM qui se traduit par un score par émetteur classé entre 0 (le pire) et 10 (le meilleur).

## Profil environnemental du compartiment

	Compartment	Benchmark
<b>Intensité CO2</b>		
Corporate scope 1 + 2 ** (tonnes d'équivalent CO2 par million de dollars de revenus)	9	28
Souverain *** (tonnes d'équivalent CO2 par million de dollars PPA de PIB)	76	72
<b>Intensité de l'eau</b>		
Corporate ** (mètres cubes par million de dollars de revenus)	366	1 356
Souverain *** (consommation d'eau douce disponible)	6%	8%

\*\* Couverture du portefeuille = 91%. Source: Trucost.

\*\*\* Couverture du portefeuille = 100.0%. Source: Banque mondiale.

## Rapport de propriété active et de gérance

Nombre d'émetteurs engagés par AXA IM sur des sujets ESG au cours des 12 derniers mois: 17

Le rapport d'actionariat actif et de gérance contient des détails sur le comportement d'AXA IM en matière d'engagement et de vote et peut être consulté ici: <https://core.axa-im.com/document/9067/view>

## Commentaire du gestionnaire de portefeuille

Le fonds a atteint ses objectifs de développement durable et a surperformé l'indice de référence à la fin de l'année examinée en termes de notation ESG totale (7,2 contre 6,9) ainsi que pour les piliers environnemental, social et de gouvernance. En raison de la nette préférence pour les investissements les mieux notés, la proportion d'actifs dans la tranche supérieure 8-10 atteint 23% alors que l'indice de référence n'en détient que 18%.

## Commission de gestion valable actuellement

AXA IM Swiss Fund-Bonds CHF	Commission de gestion (p.a.)
Classe A*	0.75%
Classe I*	0.35%
Classe A AC*	0.75%
Classe I AC*	0.35%
Classe S AC*	0.15%

\* Le compartiment Bonds CHF prévoit les classes de parts suivantes: «A», «I», «A AC» et «I AC». Les parts des classes «A» et «A AC» peuvent être souscrites par tous les investisseurs, celles des classes «I» et «I AC» uniquement par les investisseurs qualifiés. Les classes «A» et «I» sont constituées de parts à distribution, alors que les classes «A AC» et «I AC» comportent des parts à thésaurisation. Les classes de parts se distinguent également en ce qui concerne le montant de la commission de gestion.

Par investisseurs qualifiés, on entend notamment: les intermédiaires financiers soumis à une surveillance, tels que les banques, les négociants en valeurs mobilières et les directions de fonds; les institutions d'assurances soumises à une surveillance; les corporations de droit public; les institutions de prévoyance professionnelle dont la trésorerie est gérée à titre professionnel (y compris les fondations de placement); les entreprises dont la trésorerie est gérée à titre professionnel. Aucun montant minimal de souscription n'est requis pour les classes de parts «A» et «A AC». Concernant les classes de parts «I» et «I AC», le montant minimal est de 1 000 000 CHF lors de la première souscription et de 10 000 CHF lors des souscriptions ultérieures.



# Administration et organes

31 Mars 2024

## Direction du fonds

AXA Investment Managers Suisse SA  
Affolternstrasse 42  
CH-8050 Zurich

## Conseil d'administration

**Caroline Portel**  
Présidente, également Global Chief Operating Officer du  
Groupe AXA Investment Managers

**PD Dr. iur. Sandro Abegglen**  
Membre, Partner, Niederer Kraft & Frey Ltd.  
attorneys at law, Zurich

**Isabelle Scemama**  
Membre, également Global Head d'AXA Investment  
Managers Alts et CEO d'AXA Investment Managers – Real  
Assets au sein du groupe AXA Investment Managers

## Directoire

**André Ullmann**  
Gérant

**André Thali**  
Co-Head Client Group Core

**Frederick Widl**  
Local Head of Real Assets CH

**Richard Mooser**  
Chief Investment Officer et responsable Fixed Income

**Dr. Werner E. Rutsch**  
Head of Client Group Alts

**Silvia Staub Walther**  
Head of CRM AXA Switzerland

## Distribution

AXA Investment Managers Suisse SA  
Affolternstrasse 42  
CH-8050 Zurich

## Délégation de la comptabilité et de l'administration des titres

### Délégation des décisions de placement

Les décisions de placement du fonds à compartiments multiples sont prises par la direction du fonds elle-même.

## Délégation de la comptabilité et de l'administration des titres

La comptabilité et l'administration des titres des compartiments sont déléguées à State Street Bank International GmbH, Munich, Zurich Branch. Les modalités détaillées en sont réglées par un contrat conclu entre la direction du fonds et State Street Bank International GmbH, Munich, Zurich Branch.

## Délégation de l'«Information Technology»

Le secteur «Information Technology» de la direction du fonds est délégué pour partie à AXA Investment Managers Limited, Londres, et à AXA Investment Managers S.A., Paris. Les modalités détaillées en sont réglées par des contrats conclus entre la direction du fonds et les prestataires de services cités.

## Delegation du service «middle office»

Les prestations «Middle Office» sont délégués à State Street Banque S.A., Paris. Ces prestations contiennent notamment (i) Trade Support: validation des transactions avec la contrepartie et instructions pour le règlement des transactions avec la banque dépositaire (Trade Settlement); (ii) Corporate Actions: instructions d'exécution des «corporate actions» par la banque dépositaire; (iii) Reconciliation: réconciliation des portefeuilles avec la banque dépositaire. La direction du fonds règle les détails dans un contrats avec le prestataire de services.

## Délégation de services informatiques liés à la gestion de la relation client

Dans le cadre de la gestion de la relation client, la direction du fonds a délégué certains pans de la gestion électronique des données clients à la société suivante:

Salesforce.com Sàrl  
Routes de la Longeraie 9  
CH-1110 Morges

Cette société fait elle-même appel à Salesforce.com Inc.,  
San Francisco, Etats-Unis, pour certain services ou en a  
externalisé la prestation à celle-ci.

---

### Informations sur les tiers

#### **Banque dépositaire**

State Street Bank International GmbH, Munich,  
Zurich Branch  
Beethovenstrasse 19  
CH-8027 Zurich

---

#### **Organe de paiement**

State Street Bank International GmbH, Munich,  
Zurich Branch  
Beethovenstrasse 19  
CH-8027 Zurich

---

#### **Organe de révision**

Ernst & Young SA  
Aeschengraben 27  
CH-4051 Bâle



Investment  
Managers