

## ANHANG IV

### Vorlage – Regelmäßige Informationen zu den in Artikel 8 Absätze 1, 2 und 2a der Verordnung (EU) 2019/2088 und Artikel 6 Absatz 1 der Verordnung (EU) 2020/852 genannten Finanzprodukten

Eine **nachhaltige Investition** ist eine Investition in eine Wirtschaftstätigkeit, die zur Erreichung eines Umweltziels oder sozialen Ziels beiträgt, vorausgesetzt, dass diese Investition keine Umweltziele oder sozialen Ziele erheblich beeinträchtigt und die Unternehmen, in die investiert wird, die Unternehmensführung anwenden.

Die **EU-Taxonomie** ist ein Klassifikationssystem, das in der Verordnung (EU) 2020/852 festgelegt ist und ein Verzeichnis von **ökologisch nachhaltigen Wirtschaftstätigkeiten** enthält. Diese Verordnung umfasst kein Verzeichnis der sozial nachhaltigen Wirtschaftstätigkeiten. Nachhaltige Investitionen mit einem Umweltziel könnten taxonomiekonform sein oder nicht.

Mit **Nachhaltigkeitsindikatoren** wird gemessen, inwieweit die mit dem Finanzprodukt beworbenen ökologischen oder sozialen Merkmale erreicht werden.



Name des Produkts:

Unternehmenskennung (LEI-Code)

UBS (Lux) Fund Solutions – Bloomberg  
MSCI Global Liquid Corporates  
Sustainable UCITS ETF

549300KALCR2ZL9HEI55

## Ökologische und/oder soziale Merkmale

### Wurden mit diesem Finanzprodukt nachhaltige Investitionen angestrebt?

Ja

Es wurden damit **nachhaltige Investitionen mit einem Umweltziel** getätigt: \_\_\_%

in Wirtschaftstätigkeiten, die nach der EU-Taxonomie als ökologisch nachhaltig einzustufen sind

in Wirtschaftstätigkeiten, die nach der EU-Taxonomie nicht als ökologisch nachhaltig einzustufen sind

Es wurden damit **nachhaltige Investitionen mit einem sozialen Ziel** getätigt: \_\_\_%

Nein

Es wurden damit **ökologische/soziale Merkmale beworben** und obwohl keine nachhaltigen Investitionen angestrebt wurden, enthielt es 55,84% an nachhaltigen Investitionen

mit einem Umweltziel in Wirtschaftstätigkeiten, die nach der EU-Taxonomie als ökologisch nachhaltig einzustufen sind

mit einem Umweltziel in Wirtschaftstätigkeiten, die nach der EU-Taxonomie nicht als ökologisch nachhaltig einzustufen sind

mit einem sozialen Ziel

Es wurden damit **ökologische/soziale Merkmale beworben**, aber **keine nachhaltigen Investitionen getätigt**.

### Inwieweit wurden die mit dem Finanzprodukt beworbenen ökologischen und/oder sozialen Merkmale erfüllt?

#### ● **Wie haben die Nachhaltigkeitsindikatoren abgeschnitten?**

Die beworbenen ESG-Merkmale werden jeweils anhand der folgenden Indikatoren gemessen:

Der ESG-Score war um 7,82% höher als der des Stammindex (Bloomberg MSCI Global Liquid Corporates Bond Index Total Return Index) (7,03 ggü. 6,52).

Die Definitionen der Indikatoren sind auf der ersten Seite der Angaben zum Level 2-Standard zur Offenlegungsverordnung zu finden.

Bei dem Stammindex handelt es sich um einen breiten Marktindex, der ökologische und/oder soziale Merkmale weder berücksichtigt noch bewertet und daher mit den von dem Finanzprodukt beworbenen Merkmalen nicht im Einklang steht.

● **... und im Vergleich zu vorangegangenen Zeiträumen?**

Der ESG-Score (MSCI ESG Score) war am 31. Dezember 2023 um 1,63% höher als am 31. Dezember 2022. (7,03 ggü. 6,92)

● **Welche Ziele verfolgten die nachhaltigen Investitionen, die mit dem Finanzprodukt teilweise getätigt wurden, und wie trägt die nachhaltige Investition zu diesen Zielen bei?**

Die Ziele der nachhaltigen Investitionen, die mit dem Finanzprodukt teilweise getätigt werden sollen, bestehen darin, einen Beitrag zu den mit dem Finanzprodukt beworbenen ökologischen und/oder sozialen Merkmalen zu leisten.

Das Finanzprodukt strebt nachhaltige Investitionen an, indem mindestens 90% seines Gesamt Nettovermögens in Wertpapiere investiert werden, die im Index enthalten sind. Die Bloomberg MSCI Sustainability Indizes filtern Emittenten aus den bestehenden Bloomberg-Stamminizes positiv aus und basieren auf den ESG-Ratings von MSCI, die eine „Best-in-Class“-Beurteilung darstellen, wie gut ein Emittent ESG-Risiken im Vergleich zu seiner Branchen-Vergleichsgruppe steuert. Die Mindestschwelle für die Bloomberg Flagship Indizes ist ein ESG-Rating von BBB oder besser.

Die ESG-Ratings von MSCI sollen Anlegern helfen, die Risiken und Chancen ihrer Anlagen in den Bereichen Umwelt, Soziales und Unternehmensführung (ESG) zu erkennen und diese Faktoren in ihren Portfolioaufbau zu integrieren.

Das MSCI ESG-Rating umfasst Umwelt- und Sozialaspekte wie Klimawandel, Naturkapital, Umweltverschmutzung & Abfall, Umweltchancen, Humankapital, Produkthaftung, Widerstand von Interessengruppen & soziale Chancen.

● **Inwiefern haben die nachhaltigen Investitionen, die mit dem Finanzprodukt teilweise getätigt wurden, ökologisch oder sozial nachhaltigen Anlagezielen nicht erheblich geschadet?**

Dieses Finanzprodukt wird passiv verwaltet und bildet einen Index nach. Die Indikatoren für nachteilige Auswirkungen auf Nachhaltigkeitsindikatoren werden vom Indexanbieter indexbezogen berücksichtigt.

Die Indizes umfassen den MSCI ESG Controversies Score, und Emittenten, die in erheblichem Maße gegen ESG-Normen verstoßen, werden frühzeitig ausgeschlossen.

Bei den **wichtigsten nachteiligen Auswirkungen** handelt es sich um die bedeutendsten nachteiligen Auswirkungen von Investitionsentscheidungen auf Nachhaltigkeitsfaktoren in den Bereichen Umwelt, Soziales und Beschäftigung, Achtung der Menschenrechte und Bekämpfung von Korruption und Bestechung.

Mittels MSCI ESG Controversies sollen ESG-bezogene Kontroversen, in die Emittenten involviert sind, frühzeitig und einheitlich bewertet werden. Emittenten mit einem „roten“ MSCI ESG Controversies Score (Wert unter 1) werden aus den Nachhaltigkeitsindizes ausgeschlossen. Der Controversies Score misst, wie stark Emittenten an wesentlichen ESG-Kontroversen beteiligt sind und wie gut sie internationale Normen und Prinzipien einhalten.

Das Finanzprodukt schließt Anlagen in Unternehmen aus, die direkt an der Verwendung, Entwicklung, Herstellung, Lagerung, der Weitergabe oder dem Handel von Streumunition und/oder Antipersonenminen, Kernwaffen, biologischen Waffen oder chemischen Waffen beteiligt sind.

— — — *Wie wurden die Indikatoren für nachteilige Auswirkungen auf Nachhaltigkeitsfaktoren berücksichtigt?*

*Die Indikatoren für nachteilige Auswirkungen auf Nachhaltigkeitsindikatoren werden vom Indexanbieter indexbezogen berücksichtigt.*

Die Indizes umfassen den MSCI ESG Controversies Score, und Emittenten, die in erheblichem Maße gegen ESG-Normen verstoßen, werden frühzeitig ausgeschlossen.

Mittels MSCI ESG Controversies sollen ESG-bezogene Kontroversen, in die Emittenten involviert sind, frühzeitig und einheitlich bewertet werden. Emittenten mit einem „roten“ MSCI ESG Controversies Score (Wert unter 1) werden aus den Nachhaltigkeitsindizes ausgeschlossen. Der Controversies Score misst, wie stark Emittenten an wesentlichen ESG-Kontroversen beteiligt sind und wie gut sie internationale Normen und Prinzipien einhalten.

Das Finanzprodukt schließt Anlagen in Unternehmen aus, die direkt an der Verwendung, Entwicklung, Herstellung, Lagerung oder Weitergabe von oder dem Handel mit Streumunition und/oder Antipersonenminen, Kernwaffen, biologischen Waffen oder chemischen Waffen beteiligt sind.

— — — *Standen die nachhaltigen Investitionen mit den OECD-Leitsätzen für multinationale Unternehmen und den Leitprinzipien der Vereinten Nationen für Wirtschaft und Menschenrechte in Einklang? Nähere Angaben:*

Das MSCI ESG Controversies-Tool überwacht die Beteiligung von Unternehmen an schwerwiegenden ESG-Kontroversen im Zusammenhang mit dem Geschäftsbetrieb und/oder den Produkten des Unternehmens, mögliche Verstöße gegen internationale Normen und Prinzipien wie die des Global Compact der Vereinten Nationen sowie sein Verhalten im Hinblick auf diese Normen und Prinzipien.



## Wie wurden bei diesem Finanzprodukt die wichtigsten nachteiligen Auswirkungen auf Nachhaltigkeitsfaktoren berücksichtigt?

Dieses Finanzprodukt wird passiv verwaltet und bildet einen Index nach. Die Indikatoren für nachteilige Auswirkungen auf Nachhaltigkeitsindikatoren werden vom Indexanbieter indexbezogen berücksichtigt.

Weitere Einzelheiten finden Sie im Prospektanhang zum jeweiligen Fonds.



## Welche sind die Hauptinvestitionen dieses Finanzprodukts?

Die Liste umfasst die folgenden Investitionen, auf die der größte Anteil der im Bezugszeitraum getätigten Investitionen des Finanzprodukts entfiel: 2023

Größte Investitionen	Sektor	In % der Vermögenswerte*	Land
<i>Morgan Stanley</i>	<i>Finanzen</i>	<i>3,90</i>	<i>USA</i>
<i>JPMorgan Chase &amp; Co</i>	<i>Finanzen</i>	<i>3,40</i>	<i>USA</i>
<i>Goldman Sachs Group Inc</i>	<i>Finanzen</i>	<i>2,94</i>	<i>USA</i>
<i>Bank of America Corp</i>	<i>Finanzen</i>	<i>2,55</i>	<i>USA</i>
<i>Citigroup Inc</i>	<i>Finanzdienstleistungen</i>	<i>2,18</i>	<i>USA</i>
<i>Bank of America Corp</i>	<i>Finanzen</i>	<i>2,16</i>	<i>USA</i>
<i>Amgen Inc</i>	<i>Basiskonsumgüter und</i>	<i>2,26</i>	<i>USA</i>
<i>Amazon.com Inc</i>	<i>Kommunikationsdienstleistungen</i>	<i>2,02</i>	<i>USA</i>
<i>AT&amp;T Inc</i>	<i>Kommunikationsdienstleistungen</i>	<i>1,86</i>	<i>USA</i>
<i>Pfizer Investment</i>	<i>Basiskonsumgüter und</i>	<i>1,83</i>	<i>Singapur</i>
<i>Warnermedia Holdings Inc</i>	<i>Nicht-Basiskonsumgüter und</i>	<i>1,72</i>	<i>USA</i>
<i>Apple Inc</i>	<i>Technologie</i>	<i>1,72</i>	<i>USA</i>
<i>UnitedHealth Group Inc</i>	<i>Basiskonsumgüter und</i>	<i>1,59</i>	<i>USA</i>
<i>Oracle Corp</i>	<i>Technologie</i>	<i>1,59</i>	<i>USA</i>
<i>Verizon Communications</i>	<i>Kommunikationsdienstleistungen</i>	<i>1,50</i>	<i>USA</i>

\* Aufgrund von Rundungen und Bewertungsunterschieden in Produktionssystemen könnten geringfügige Differenzen gegenüber der „Aufstellung des Wertpapierbestandes“ auftreten.



## Wie hoch war der Anteil der nachhaltigkeitsbezogenen Investitionen?

Zum Ende des Referenzzeitraums betrug der Anteil der Investitionen, die zur Erfüllung der durch das Finanzprodukt beworbenen ökologischen und/oder sozialen Merkmale verwendet wurden, 99,72%. Der Anteil der nachhaltigen Investitionen des Finanzprodukts betrug 55,84%.

Die **Vermögensallokation** gibt den jeweiligen Anteil der Investitionen in bestimmte Vermögenswerte an.

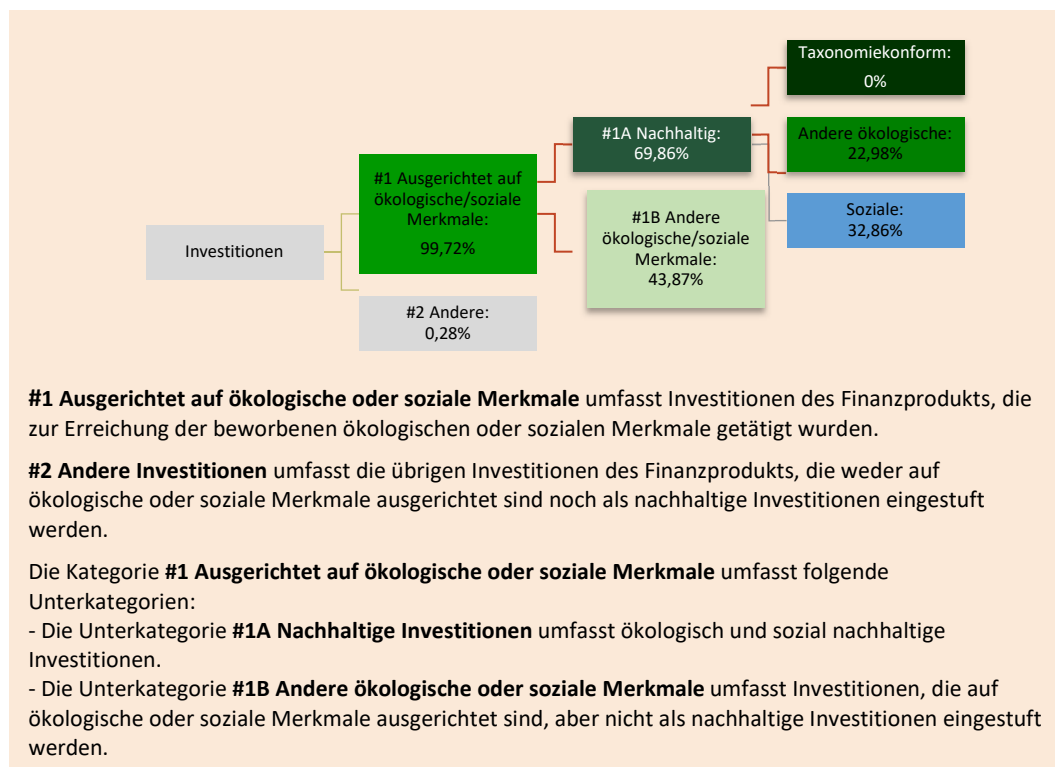
Mit Blick auf die EU-Taxonomiekonformität umfassen die Kriterien für **fossiles Gas** die Begrenzung der Emissionen und die Umstellung auf voll erneuerbare Energie oder CO<sub>2</sub>-arme Kraftstoffe bis Ende 2035. Die Kriterien für **Kernenergie** beinhalten umfassende Sicherheits- und Abfallentsorgungsvorschriften.

**Ermöglichende Tätigkeiten** wirken unmittelbar ermöglichend darauf hin, dass andere Tätigkeiten einen wesentlichen Beitrag zu den Umweltzielen leisten.

**Übergangstätigkeiten** sind Tätigkeiten, für die es noch keine CO<sub>2</sub>-armen Alternativen gibt und die unter anderem Treibhausgasemissionswerte aufweisen, die den besten Leistungen entsprechen.

## ● **Wie sah die Vermögensallokation aus?**

Die Anteile an Investitionen des Finanzprodukts wurden zum Ende des Referenzzeitraums ermittelt, d. h. zum: 31. Dezember 2023



**#1 Ausgerichtet auf ökologische oder soziale Merkmale** umfasst Investitionen des Finanzprodukts, die zur Erreichung der beworbenen ökologischen oder sozialen Merkmale getätigt wurden.

**#2 Andere Investitionen** umfasst die übrigen Investitionen des Finanzprodukts, die weder auf ökologische oder soziale Merkmale ausgerichtet sind noch als nachhaltige Investitionen eingestuft werden.

Die Kategorie **#1 Ausgerichtet auf ökologische oder soziale Merkmale** umfasst folgende Unterkategorien:

- Die Unterkategorie **#1A Nachhaltige Investitionen** umfasst ökologisch und sozial nachhaltige Investitionen.
- Die Unterkategorie **#1B Andere ökologische oder soziale Merkmale** umfasst Investitionen, die auf ökologische oder soziale Merkmale ausgerichtet sind, aber nicht als nachhaltige Investitionen eingestuft werden.

## ● **In welchen Wirtschaftssektoren wurden die Investitionen getätigt?**

Siehe hierzu den Abschnitt „Aufstellung des Wertpapierbestandes“ des jeweiligen Teilfonds im vorliegenden Jahresbericht, der eine Aufschlüsselung der Wirtschaftssektoren enthält, in die investiert wurde.



## **Inwiefern waren die nachhaltigen Investitionen mit einem Umweltziel mit der EU-Taxonomie konform?**

Das Finanzprodukt wies 0 % taxonomiekonforme Investitionen auf.

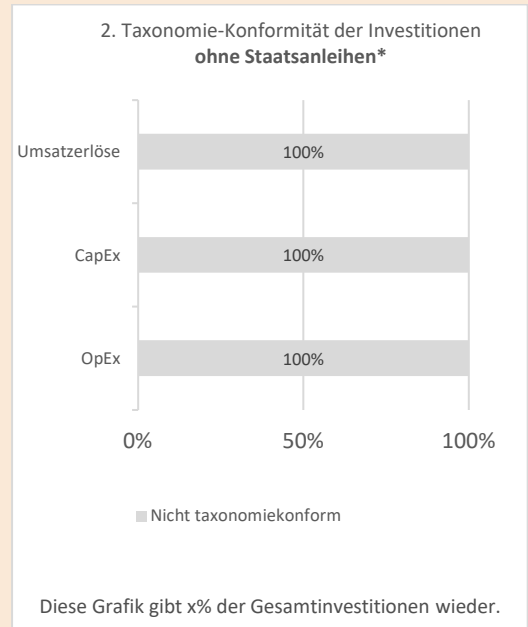
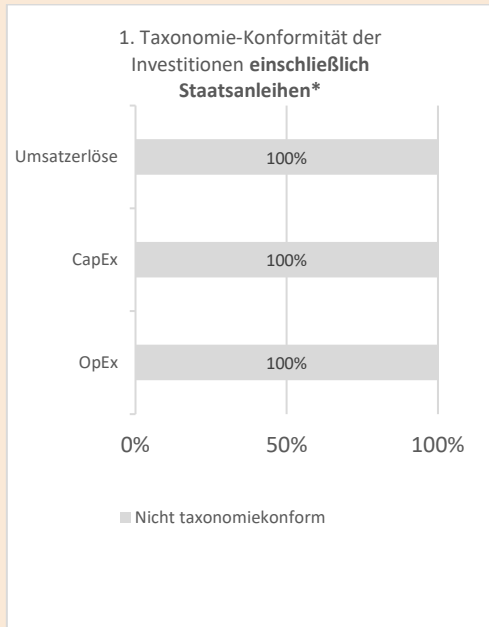
Taxonomiekonforme Tätigkeiten, ausgedrückt durch den Anteil der:

- **Umsatzerlöse**, die den Anteil der Einnahmen aus umweltfreundlichen Aktivitäten der Unternehmen, in die investiert wird, widerspiegeln
- **Investitionsausgaben (CapEx)**, die die umweltfreundlichen Investitionen der Unternehmen, in die investiert wird, aufzeigen, z. B. für den Übergang zu einer grünen Wirtschaft
- **Betriebsausgaben (OpEx)**, die die umweltfreundlichen betrieblichen Aktivitäten der Unternehmen, in die investiert wird, widerspiegeln

● **Wurde mit dem Finanzprodukt in EU-taxonomiekonforme Tätigkeiten im Bereich fossiles Gas und/oder Kernenergie investiert<sup>1</sup>?**

- Ja:
  - In fossiles Gas
  - In Kernenergie
- Nein

Die nachstehenden Grafiken zeigen den Mindestprozentsatz der EU-taxonomiekonformen Investitionen in Grün. Da es keine geeignete Methode zur Bestimmung der Taxonomie-Konformität von Staatsanleihen\* gibt, zeigt die erste Grafik die Taxonomie-Konformität in Bezug auf alle Investitionen des Finanzprodukts einschließlich der Staatsanleihen, während die zweite Grafik die Taxonomie-Konformität nur in Bezug auf die Investitionen des Finanzprodukts zeigt, die keine Staatsanleihen umfassen.



\* Für die Zwecke dieser Diagramme umfasst der Begriff „Staatsanleihen“ alle Risikopositionen gegenüber Staaten.

● **Wie hoch ist der Anteil der Investitionen, die in Übergangstätigkeiten und ermöglichende Tätigkeiten geflossen sind?** Es gab keine Investitionen in Übergangstätigkeiten und ermöglichende Tätigkeiten.

<sup>1</sup> Tätigkeiten im Bereich fossiles Gas und/oder Kernenergie sind nur dann EU-taxonomiekonform, wenn sie zur Eindämmung des Klimawandels („Klimaschutz“) beitragen und kein Ziel der EU-Taxonomie erheblich beeinträchtigen – siehe Erläuterung am linken Rand. Die vollständigen Kriterien für EU-taxonomiekonforme Wirtschaftstätigkeiten im Bereich fossiles Gas und Kernenergie sind in der Delegierten Verordnung (EU) 2022/1214 der Kommission festgelegt.



sind nachhaltige Investitionen mit einem Umweltziel, die **die Kriterien** für ökologisch nachhaltige Wirtschaftstätigkeiten gemäß der Verordnung (EU) 2020/852 **nicht berücksichtigen**.

● **Wie hat sich der Anteil der Investitionen, die mit der EU-Taxonomie in Einklang gebracht wurden, im Vergleich zu früheren Bezugszeiträumen entwickelt?**

Keine Änderung. 0% taxonomiekonforme Investitionen.



**Wie hoch war der Anteil der nicht mit der EU-Taxonomie konformen nachhaltigen Investitionen mit einem Umweltziel?**

Das Finanzprodukt wies einen Anteil an nicht mit der EU-Taxonomie konformen nachhaltigen Investitionen mit einem Umweltziel auf, wie im Abschnitt zur Vermögensallokation in diesem Anhang angegeben.



**Wie hoch war der Anteil der sozial nachhaltigen Investitionen?**

Das Finanzprodukt wies einen Anteil an sozial nachhaltigen Investitionen von 32,86% auf, wie im Abschnitt zur Vermögensallokation in diesem Anhang angegeben.



**Welche Investitionen fielen unter „Andere Investitionen“, welcher Anlagezweck wurde mit ihnen verfolgt und gab es einen ökologischen oder sozialen Mindestschutz?**

Unter „#2 Andere Investitionen“ fallen Barmittel und Anlageinstrumente ohne Rating, die zu Zwecken des Liquiditäts- und Portfoliorisikomanagements eingesetzt werden. Anlageinstrumente ohne Rating können auch Wertpapiere umfassen, für die die erforderlichen Daten zur Messung der Erreichung der einzelnen ökologischen oder sozialen Merkmale nicht verfügbar sind.



**Welche Maßnahmen wurden während des Bezugszeitraums zur Erfüllung der ökologischen und/oder sozialen Merkmale ergriffen?**

Die Ausrichtung der Anlagestrategie auf die Indexmethode wird kontinuierlich sichergestellt, da der Indexanbieter den Index regelmäßig neu gewichtet und der Investmentmanager den Index unter Einhaltung der in der Anlagepolitik des Fonds vorgesehenen Grenzen nachbildet.

Der Referenzwert des Finanzprodukts wurde ursprünglich aufgrund seiner Relevanz für die Anlagestrategie und für die Erreichung der beworbenen Merkmale ausgewählt. Die Anlagestrategie des Fonds besteht darin, die Rendite des Referenzwerts und seine Merkmale, einschließlich der ESG-Merkmale, so genau wie möglich und soweit sinnvoll nachzubilden. Die Anlagestrategie besteht darin, den Index unter Verwendung eines geschichteten Stichprobenverfahrens („Stratified Sampling“) zur Steuerung des Tracking Errors nachzubilden.

Der Investmentmanager prüft bei der Produktgestaltung die Indexmethode und kann sich an den Indexanbieter wenden, wenn die Indexmethode nicht mehr mit der Anlagestrategie des Finanzprodukts im Einklang steht.



## Wie hat dieses Finanzprodukt im Vergleich zum bestimmten Referenzwert abgeschnitten?

### ● **Wie unterscheidet sich der Referenzwert von einem breiten Marktindex?**

Der Bloomberg MSCI Global Liquid Corporates Sustainable Bond Index bildet die Performance festverzinslicher Unternehmensanleihen mit Investment-Grade-Rating in Lokalwährung aus den USA, dem Euroraum, Großbritannien und Kanada nach. Der Index wendet zusätzliche Liquiditätskriterien für Wertpapiere aus jedem der vier Märkte an, die auf einem ausstehenden Mindestbetrag und der seit der Emission verstrichenen Zeit basieren. Der Index umfasst Emittenten mit einem von MSCI erteilten ESG-Rating von BBB oder höher. Er schließt Emittenten aus, die an Geschäftsaktivitäten beteiligt sind, die gemäß vorab festgelegter Business Involvement Screens eingeschränkt sind, sowie Emittenten mit einem „roten“ MSCI ESG Controversy-Score. Die Gewichtungen der vier Währungen des Index werden monatlich neu angepasst, damit sie dem Währungsrisiko einer marktwertgewichteten Kombination dieser vier Währungen im Global Corporate Index entsprechen. Der Index wurde im Dezember 2019 aufgelegt und die Historie bis zum 1. Januar 2014 ergänzt. Eine Neuausrichtung des Index erfolgt monatlich.

### ● **Wie hat dieses Finanzprodukt in Bezug auf Nachhaltigkeitsindikatoren abgeschnitten, mit denen die Ausrichtung des Referenzwerts auf die beworbenen ökologischen oder sozialen Merkmale bestimmt wird?**

Der ESG-Score war gleich hoch wie der des Referenzwerts (Bloomberg MSCI Global Liquid Corporates Sustainable Bond Index) (7,03 ggü. 7,03).

### ● **Wie hat dieses Finanzprodukt im Vergleich zum Referenzwert abgeschnitten?**

Der ESG-Score war gleich hoch wie der des Referenzwerts (Bloomberg MSCI Global Liquid Corporates Sustainable Bond Index) (7,03 ggü. 7,03).

### ● **Wie hat dieses Finanzprodukt im Vergleich zum breiten Marktindex abgeschnitten?**

Der ESG-Score war um 7,82% höher als der des Stammindeks (Bloomberg MSCI Global Liquid Corporates Bond Index Total Return Index) (7,03 ggü. 6,52).

Bei den **Referenzwerten** handelt es sich um Indizes, mit denen gemessen wird, ob das Finanzprodukt die beworbenen ökologischen oder sozialen Merkmale erreicht.