

Vorvertragliche Informationen zu den in Artikel 8 Absätze 1, 2 und 2a der Verordnung (EU) 2019/2088 und Artikel 6 Absatz 1 der Verordnung (EU) 2020/852 genannten Finanzprodukten

Name des Produkts:

UBS (Irl) ETF plc – MSCI Pacific (ex Japan) IMI Socially Responsible UCITS ETF

Unternehmenskennung (LEI-

Code):

5493004L4CSU71PS5S70

Ökologische und/oder soziale Merkmale

Eine **nachhaltige Investition** ist eine Investition in eine Wirtschaftstätigkeit, die zur Erreichung eines Umweltziels oder sozialen Ziels beiträgt, vorausgesetzt, dass diese Investition keine Umweltziele oder sozialen Ziele erheblich beeinträchtigt und die Unternehmen, in die investiert wird, Verfahrensweisen einer guten Unternehmensführung anwenden.

Die **EU-Taxonomie** ist ein Klassifikationssystem, das in der Verordnung (EU) 2020/852 festgelegt ist und ein Verzeichnis von **ökologisch nachhaltigen Wirtschaftstätigkeiten** enthält. Diese Verordnung umfasst kein Verzeichnis der sozial nachhaltigen Wirtschaftstätigkeiten. Nachhaltige Investitionen mit einem Umweltziel könnten taxonomiekonform sein oder nicht.

Werden mit diesem Finanzprodukt nachhaltige Investitionen angestrebt?

Ja

Nein

Es wird damit ein Mindestanteil an **nachhaltigen Investitionen mit einem Umweltziel** getätigt: \_\_\_\_%

Es werden damit **ökologische/soziale Merkmale beworben** und obwohl keine nachhaltigen Investitionen angestrebt werden, enthält es einen Mindestanteil von 20% an nachhaltigen Investitionen

in Wirtschaftstätigkeiten, die nach der EU-Taxonomie als **ökologisch nachhaltig** einzustufen sind

mit einem Umweltziel in Wirtschaftstätigkeiten, die nach der EU-Taxonomie als **ökologisch nachhaltig** einzustufen sind


in Wirtschaftstätigkeiten, die nach der EU-Taxonomie nicht als **ökologisch nachhaltig** einzustufen sind

mit einem Umweltziel in Wirtschaftstätigkeiten, die nach der EU-Taxonomie nicht als **ökologisch nachhaltig** einzustufen sind

mit einem **sozialen Ziel**

Es wird damit ein Mindestanteil an **nachhaltigen Investitionen mit einem sozialen Ziel** getätigt: \_\_\_\_%

Es werden damit **ökologische/soziale Merkmale beworben**, aber **keine nachhaltigen Investitionen getätigt**

<p>Mit Nachhaltigkeitsindikatoren wird gemessen, inwieweit die nachhaltigen Ziele dieses Finanzprodukts erreicht werden.</p>		<p><b>Welche ökologischen und/oder sozialen Merkmale werden mit diesem Finanzprodukt beworben?</b></p>
		<p>Dieses Finanzprodukt wird passiv verwaltet und bildet einen Index nach („Index/Referenzwert“). Mit dem Finanzprodukt werden die folgenden Merkmale beworben:</p> <ul style="list-style-type: none"> <li>• Nachbildung eines Referenzwerts mit einem Nachhaltigkeitsprofil (ESG-Rating), das besser ist als das Nachhaltigkeitsprofil des Stammindex</li> <li>• ein niedrigerer Indikator für die Kohlenstoffemissionsintensität (Scope 1 und 2) als der Stammindex (MSCI)</li> </ul> <p>Der zur Erreichung des von dem Finanzprodukt beworbenen Merkmals bestimmte Referenzwert ist der MSCI Pacific ex Japan IMI Extended SRI Low Carbon Select 5% Issuer Capped Index.</p>
		<ul style="list-style-type: none"> <li>• <i>Welche Nachhaltigkeitsindikatoren werden zur Messung der Erreichung der einzelnen ökologischen oder sozialen Merkmale, die durch dieses Finanzprodukt beworben werden, herangezogen?</i></li> </ul>
		<p>Die Merkmale werden jeweils anhand der folgenden Indikatoren gemessen:</p> <ul style="list-style-type: none"> <li>• Der MSCI ESG Score</li> </ul> <p>MSCI ESG Scores werden von MSCI ESG Research bereitgestellt und auf einer Skala von 0 (niedrigste/schlechteste Bewertung) bis 10 (höchste/beste Bewertung) gemessen. Der MSCI ESG Score basiert auf dem Exposure des zugrunde liegenden Unternehmens in Bezug auf branchenspezifische ESG-Risiken und seinen Fähigkeiten im Vergleich zu anderen Unternehmen, diese Risiken zu mindern. Die MSCI ESG Scores werden auch aufgeschlüsselt nach einzelnen E-, S- und G-Scores angezeigt, und zwar in Bezug auf die verschiedenen Komponenten, die für die Umwelt, Soziales und Governance betreffenden Säulen berücksichtigt werden. Die Komponenten werden ebenfalls auf einer Skala von 0 – 10 bewertet. Basierend auf den individuellen E-, S- und G-Werten lässt sich ein gewichteter Durchschnitt errechnen. Hierbei handelt es sich um einen dynamischen Prozess, der direkte Veränderungen an allen zugrunde liegenden Ergebnissen berücksichtigt, welche die einzelnen E-, S- und G-Werte beeinflussen. Der MSCI ESG Score misst die finanziell bedeutendsten Risiken und Chancen im Hinblick auf Umwelt, Soziales und Governance (ESG) von Unternehmen auf der Grundlage der ESG-Schlüsselthemen. Darüber hinaus werden sektorale Unterschiede berücksichtigt, indem für jedes ESG-Schlüsselthema wichtige branchenspezifische ESG-Themen ermittelt werden. Diese Bewertung von Risiken und Chancen hat zur Folge, dass es sich bei dem MSCI ESG Score um eine eher statische Kennzahl handelt, da die relative Bewertung eines Sektors über einen längeren Zeitraum hinweg konstant bleibt. Die Unternehmen mit den höchsten Bewertungen sind diejenigen, die mit ihrem Exposure gegenüber den vorstehend aufgeführten ESG-Schlüsselthemen und den damit verbundenen Problemen am besten umgehen. Jedes Unternehmen im Portfolio des Produkts generiert eine Punktzahl, die zum gesamten</p>

	<p>MSCI ESG Score des Portfolios beiträgt. Der MSCI ESG Score des Produkts wird besser als derjenige des Stammindeks sein.</p> <ul style="list-style-type: none"> <li>• Gewichtete durchschnittliche Kohlenstoffintensität (Scope 1+2), MSCI</li> </ul> <p>Die gewichtete durchschnittliche Kohlenstoffintensität („WACI“) misst das Exposure eines Portfolios gegenüber Unternehmen mit hoher Kohlenstoffintensität. Die WACI-Kennzahl gibt Aufschluss über potenzielle Risiken im Zusammenhang mit dem Übergang zu einer emissionsärmeren Wirtschaft, da Unternehmen mit einer höheren Kohlenstoffintensität den mit CO<sub>2</sub>-Emissionen verbundenen Markt- und Regulierungsrisiken stärker ausgesetzt sein dürften. Hierbei handelt es sich um das Summenprodukt aus den Portfoliogewichtungen und der individuellen Kohlenstoffintensität (CO<sub>2</sub>-Emissionen (Scope 1 + 2) / Mio. USD Umsatz).</p>
	<ul style="list-style-type: none"> <li>• <b><i>Welches sind die Ziele der nachhaltigen Investitionen, die mit dem Finanzprodukt teilweise getätigt werden sollen, und wie trägt die nachhaltige Investition zu diesen Zielen bei?</i></b></li> </ul>
	<p>Dieses Finanzprodukt strebt nachhaltige Investitionen an, indem es mindestens 90% seines Gesamtvermögens in Wertpapieren anlegt, die im Index enthalten sind. Die MSCI Pacific ex Japan IMI Extended SRI Low Carbon Select Indizes sind darauf ausgelegt, die Performance einer Anlagestrategie abzubilden, die durch Neugewichtung der Streubesitz-Marktkapitalisierungsgewichtungen der Komponenten auf der Grundlage bestimmter ESG-Kriterien versucht, das Engagement in denjenigen Unternehmen zu erhöhen, die ein solides ESG-Profil sowie eine stetige Verbesserung dieses Profils aufweisen, während andere Unternehmen auf der Grundlage verschiedener ESG- und Klimawandelkriterien ausgeschlossen werden.</p> <p>Die MSCI ESG-Ratings sollen Anlegern helfen, die Risiken und Chancen ihrer Investitionen in den Bereichen Umwelt, Soziales und Unternehmensführung (ESG) zu erkennen und diese Faktoren in ihre Portfoliokonstruktion zu integrieren.</p> <p>Das MSCI ESG-Rating umfasst ökologische und soziale Aspekte wie Klimawandel, Naturkapital, Umweltverschmutzung und Abfall, ökologische Chancen, Humankapital, Produkthaftung, Widerstand von Interessengruppen und soziale Chancen.</p> <p>Die MSCI-Kennzahlen zum Klimawandel (MSCI Climate Change Metrics) stellen Klimadaten und -instrumente bereit, um Anleger bei der Einbeziehung von Klimarisiken und -chancen in ihre Anlagestrategie und -prozesse zu unterstützen. Damit werden Anleger unterstützt, die beispielsweise die folgenden Ziele erreichen wollen: Messung der Klimarisiken und diesbezügliche Berichterstattung, Umsetzung von Strategien, die kohlenstoffarm und frei von fossilen Brennstoffen sind, Anpassung an Temperaturvorgaben und Einbeziehung von Forschungsdaten zum Klimawandel in ihre Risikomanagementprozesse, insbesondere durch die Analyse von Klimaszenarien in Bezug auf Übergangsrisiken und physische Risiken.</p>

<p>Bei den <b>wichtigsten nachteiligen Auswirkungen</b> handelt es sich um die bedeutendsten nachteiligen Auswirkungen von Investitionsentscheidungen auf Nachhaltigkeitsfaktoren in den Bereichen Umwelt, Soziales und Beschäftigung, Achtung der Menschenrechte und Bekämpfung von Korruption und Bestechung.</p>		<ul style="list-style-type: none"> <li>• <i>Inwiefern werden die nachhaltigen Investitionen, die mit dem Finanzprodukt teilweise getätigt werden sollen, keinem der ökologischen oder sozialen nachhaltigen Anlageziele erheblich schaden?</i></li> </ul>
		<p>Dieses Finanzprodukt wird passiv verwaltet und bildet einen Index nach. Indikatoren für nachteilige Auswirkungen auf Nachhaltigkeitsfaktoren werden vom Indexanbieter in einer für die Indexfamilie angemessenen Weise berücksichtigt.</p>
		<p><i>Wie wurden die Indikatoren für nachteilige Auswirkungen auf Nachhaltigkeitsfaktoren berücksichtigt?</i></p>
		<p>Indikatoren für nachteilige Auswirkungen auf Nachhaltigkeitsfaktoren werden vom Indexanbieter in einer für die Indexfamilie angemessenen Weise berücksichtigt.</p> <p>Die Indizes beziehen den MSCI ESG Controversies Score ein, mit dem Emittenten, die wesentlich gegen ESG-Normen verstoßen, zeitnah ausgeschlossen werden.</p> <p>Die MSCI ESG Controversies sollen zeitnahe und konsistente Bewertungen von ESG-Kontroversen liefern, in die Emittenten verwickelt sind. Emittenten mit einem „roten“ MSCI ESG Controversies Score (Wert unter 1) werden aus den Nachhaltigkeitsindizes ausgeschlossen. Der Controversies Score misst, wie stark Emittenten an wesentlichen ESG-Kontroversen beteiligt sind und wie gut sie internationale Normen und Prinzipien einhalten.</p> <p>Das Finanzprodukt schließt Anlagen in Unternehmen aus, die direkt an der Verwendung, der Entwicklung, der Herstellung, der Lagerung, dem Transfer oder dem Handel von Streumunition und/oder Antipersonenminen, Atomwaffen, biologischen Waffen oder chemischen Waffen beteiligt sind.</p>
		<p><i>Wie stehen die nachhaltigen Investitionen mit den OECD-Leitsätzen für multinationale Unternehmen und den Leitprinzipien der Vereinten Nationen für Wirtschaft und Menschenrechte in Einklang?</i></p>
		<p>Das MSCI ESG Controversies-Tool überwacht die Beteiligung von Unternehmen an schwerwiegenden ESG-Kontroversen im Zusammenhang mit dem Geschäftsbetrieb und/oder den Produkten des Unternehmens, mögliche Verstöße gegen internationale Normen und Prinzipien wie die des Global Compact der Vereinten Nationen sowie sein Verhalten im Hinblick auf diese Normen und Prinzipien.</p> <p><a href="https://www.msci.com/documents/1296102/14524248/MSCI+ESG+Research+Controversies+Executive+Summary+Methodology+-++July+2020.pdf/b0a2bb88-2360-1728-b70e-2f0a889b6bd13">https://www.msci.com/documents/1296102/14524248/MSCI+ESG+Research+Controversies+Executive+Summary+Methodology+-++July+2020.pdf/b0a2bb88-2360-1728-b70e-2f0a889b6bd13</a></p>

*In der EU-Taxonomie ist der Grundsatz „Vermeidung erheblicher Beeinträchtigungen“ festgelegt, nach dem taxonomiekonforme Investitionen die Ziele der EU-Taxonomie nicht erheblich beeinträchtigen dürfen, und es sind spezifische EU-Kriterien beigefügt.*

*Der Grundsatz „Vermeidung erheblicher Beeinträchtigungen“ findet nur bei denjenigen dem Finanzprodukt zugrunde liegenden Investitionen Anwendung, die die EU-Kriterien für ökologisch nachhaltige Wirtschaftsaktivitäten berücksichtigen. Die dem verbleibenden Teil dieses Finanzprodukts zugrunde liegenden Investitionen berücksichtigen nicht die EU-Kriterien für ökologisch nachhaltige Wirtschaftsaktivitäten.*

*Alle anderen nachhaltigen Investitionen dürfen ökologische oder soziale Ziele ebenfalls nicht erheblich beeinträchtigen.*



**Werden bei diesem Finanzprodukt die wichtigsten nachteiligen Auswirkungen auf Nachhaltigkeitsfaktoren berücksichtigt?**

Ja

Ja. Dieses Finanzprodukt wird passiv verwaltet und bildet einen Index nach Indikatoren für nachteilige Auswirkungen auf Nachhaltigkeitsfaktoren werden vom Indexanbieter in einer für die Indexfamilie angemessenen Weise berücksichtigt.

Die Indizes beziehen den MSCI ESG Controversies Score ein, mit dem Emittenten, die wesentlich gegen ESG-Normen verstoßen, zeitnah ausgeschlossen werden.

Die MSCI ESG Controversies sollen zeitnahe und konsistente Bewertungen von ESG-Kontroversen liefern, in die Emittenten verwickelt sind. Emittenten mit einem „roten“ MSCI ESG Controversies Score (Wert unter 1) werden aus den Nachhaltigkeitsindizes ausgeschlossen. Der Controversies Score misst, wie stark Emittenten an wesentlichen ESG-Kontroversen beteiligt sind und wie gut sie internationale Normen und Prinzipien einhalten.

Das MSCI ESG Controversies-Tool überwacht die Beteiligung von Unternehmen an schwerwiegenden ESG-Kontroversen im Zusammenhang mit dem Geschäftsbetrieb und/oder den Produkten des Unternehmens, mögliche Verstöße gegen internationale Normen und Prinzipien wie die des Global Compact der Vereinten Nationen sowie sein Verhalten im Hinblick auf diese Normen und Prinzipien.

Das Finanzprodukt schließt Anlagen in Unternehmen aus, die direkt an der Verwendung, Entwicklung, Herstellung, Lagerung, dem Transfer oder Handel von Streumunition und/oder Antipersonenminen, Kernwaffen, chemischen oder biologischen Waffen beteiligt sind.

Nein



## Welche Anlagestrategie wird mit diesem Finanzprodukt verfolgt?

Die **Anlagestrategie** dient als Richtschnur für Investitionsentscheidungen, wobei bestimmte Kriterien wie beispielsweise Investitionsziele oder Risikotoleranz berücksichtigt werden.

Dieses Finanzprodukt soll das/die in diesem Anhang beschriebene(n) Merkmal(e) durch die Indexauswahl und eine passive Anlageverwaltung fördern.

Dieses Finanzprodukt wird passiv verwaltet und ist bestrebt, die Wertentwicklung und das ESG-Profil des Index nachzubilden. Nachhaltigkeitsmerkmale und -risiken werden beim Auswahlprozess des Index berücksichtigt. Der Index, der nach Angaben des Indexanbieters nach Umwelt-, Sozial- oder Unternehmensführungskriterien geprüft wurde, und jede vom Indexanbieter angewandte Methode zur Bewertung von Nachhaltigkeitsmerkmalen und -risiken der Indexkomponenten können auf der Website des Indexanbieters eingesehen werden.

- ***Worin bestehen die verbindlichen Elemente der Anlagestrategie, die für die Auswahl der Investitionen zur Erfüllung der beworbenen ökologischen oder sozialen Ziele verwendet werden?***

Das/die folgende(n) verbindliche(n) Element(e) der Anlagestrategie wird/werden für die Auswahl der Investitionen zur Erfüllung des/der von diesem Finanzprodukt beworbenen Merkmals/Merkmale verwendet:

Merkmal 1):

Ein Nachhaltigkeitsprofil (MSCI ESG Score), das besser ist als das Nachhaltigkeitsprofil des Stammindex

Merkmal 2):


Ein Indikator für die Kohlenstoffemissionsintensität (Scope 1 und 2), der niedriger ist als der für den Stammindex (MSCI)

Barmittel, Derivate und Anlageinstrumente ohne Rating werden nicht in die Berechnung einbezogen.

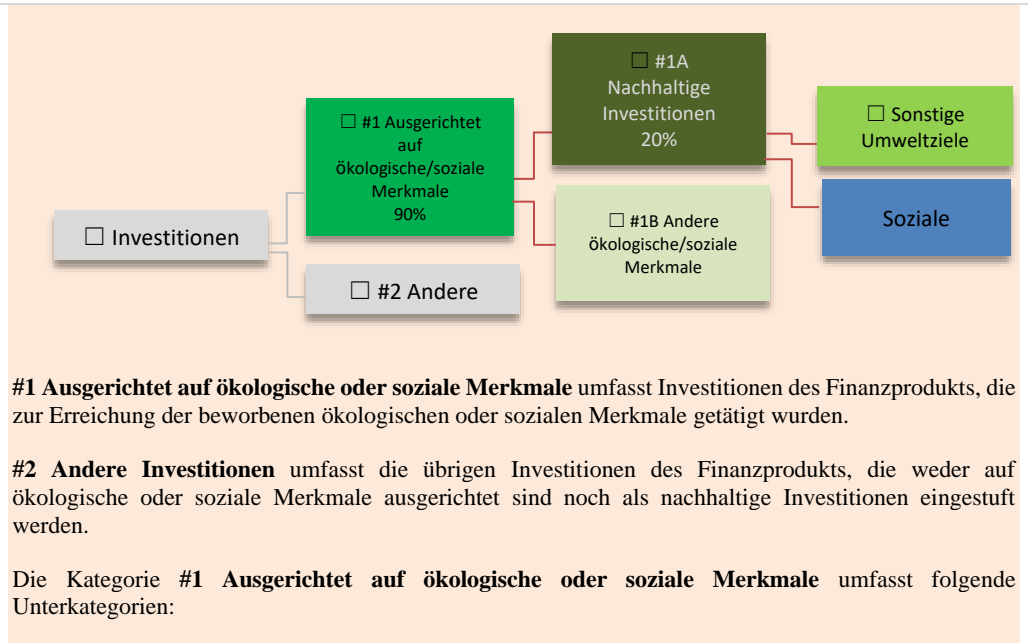
Das/die Merkmal/e, der Mindestanteil der nachhaltigen Investitionen und der Mindestanteil der Investitionen, die zur Erfüllung der mit dem Finanzprodukt beworbenen ökologischen und/oder sozialen Merkmale verwendet werden, werden zum Quartalsende anhand des Durchschnitts aus den Werten aller Geschäftstage im Quartal ermittelt.

- ***Um welchen Mindestsatz wird der Umfang der vor der Anwendung dieser Anlagestrategie in Betracht gezogenen Investitionen reduziert?***

Dieses Finanzprodukt legt mindestens 90% seines Gesamtnettovermögens in Wertpapieren an, die im Index enthalten sind, und der Indexanbieter wendet auf alle im Index vertretenen Wertpapiere ESG-Ratings an. Der Index schließt gegenüber dem Anlageuniversum des Standardindex mindestens 20% der

		am schlechtesten bewerteten Wertpapiere aus. Somit ist davon auszugehen, dass das daraus resultierende ESG-Rating dieses Finanzprodukts höher ausfällt als das ESG-Rating eines Finanzprodukts, das einen Standardindex nachbildet.
		<ul style="list-style-type: none"> <li>• <b>Wie werden die Verfahrensweisen einer guten Unternehmensführung der Unternehmen, in die investiert wird, bewertet?</b></li> </ul>
Die <b>Verfahrensweisen einer guten Unternehmensführung</b> umfassen solide Managementstrukturen, die Beziehungen zu den Arbeitnehmern, die Vergütung von Mitarbeitern sowie die Einhaltung der Steuervorschriften.		<p>Die Bewertung der Verfahrensweisen einer guten Unternehmensführung der Unternehmen, in die investiert wird, erfolgt durch den Indexanbieter.</p> <p>Die Analyse der MSCI ESG-Ratings beginnt mit einer Bewertung der Unternehmensführung (Corporate Governance) jedes Unternehmens und berücksichtigt dabei die Eigentümer- und Kontrollstrukturen des Unternehmens, die Zusammensetzung und Effektivität seines Verwaltungsrats, die Effektivität seiner leistungsbezogenen Vergütungspraktiken und die Vollständigkeit seiner Rechnungslegung. Das Verhalten des Unternehmens wird ebenfalls überwacht, einschließlich etwaiger Kontroversen, die den Wert des Unternehmens erheblich beeinträchtigen könnten.</p>
		<b>Welche Vermögensallokation ist für dieses Finanzprodukt geplant?</b>
		Der Mindestanteil der Investitionen, die zur Erreichung der von dem Finanzprodukt beworbenen ökologischen und/oder sozialen Merkmale getätigt wurden, beträgt 90%. Der Mindestanteil der nachhaltigen Investitionen des Finanzprodukts beträgt 20%.


Die **Vermögensallokation** gibt den jeweiligen Anteil der Investitionen in bestimmte Vermögenswerte an.



**Taxonomiekonforme Tätigkeiten**, ausgedrückt durch den Anteil der:

- **Umsatzerlöse**, die den Anteil der Einnahmen aus umweltfreundlichen Aktivitäten der Unternehmen, in die investiert wird, widerspiegeln
- **Investitionsausgaben (CapEx)**, die die umweltfreundlichen Investitionen der

<p>Unternehmen, in die investiert wird, aufzeigen, z. B. für den Übergang zu einer grünen Wirtschaft</p> <p><b>- Betriebsausgaben (OpEx), die die umweltfreundlichen betrieblichen Aktivitäten der Unternehmen, in die investiert wird, widerspiegeln</b></p>	<p>- Die Unterkategorie <b>#1A Nachhaltige Investitionen</b> umfasst nachhaltige Investitionen mit ökologischen oder sozialen Zielen.</p> <p>- Die Unterkategorie <b>#1B Andere ökologische oder soziale Merkmale</b> umfasst Investitionen, die auf ökologische oder soziale Merkmale ausgerichtet sind, aber nicht als nachhaltige Investitionen eingestuft werden.</p>
---	---

		<ul style="list-style-type: none"> <li>• <b>Inwiefern werden durch den Einsatz von Derivaten die mit dem Finanzprodukt beworbenen ökologischen oder sozialen Merkmale erreicht?</b></li> </ul>
		<p>Das Finanzprodukt bildet einen ESG-Index nach und kann die Wertentwicklung des Index durch den Einsatz von Derivaten nachbilden. Derivate werden nur genutzt, wenn a) das Anlageziel nicht durch Anlagen in im Index enthaltenen Titeln erreicht werden kann, insbesondere um die Performance einer Währungsabsicherung widerzuspiegeln, wenn ein Teilfonds einen Index mit Währungsabsicherung nachbildet, oder b) um ein effizientes Engagement in den im Index enthaltenen Titeln zu erzielen, insbesondere wenn rechtliche oder praktische Hindernisse beim direkten Zugang zu einem Markt bestehen, auf den sich der Index bezieht.</p> <p>Um den Index nachzubilden, kann das Finanzprodukt verschiedene Index-Swaps (mit Ausnahme von finanzierten Swaps) abschließen bzw. derivative Finanzinstrumente (Futures, Termingeschäfte, Währungs-Swaps, P-Notes, Optionen, Warrants und Devisentermingeschäfte) einsetzen.</p>
		<p><b>In welchem Mindestmaß sind nachhaltige Investitionen mit einem Umweltziel mit der EU-Taxonomie konform?</b></p>
		<p>Das Mindestmaß der diesem Finanzprodukt zugrunde liegenden Investitionen, die nachhaltige Investitionen mit einem mit der EU-Taxonomie konformen Umweltziel sind, beträgt 0%.</p>
		<ul style="list-style-type: none"> <li>• <b>Wird mit dem Finanzprodukt in EU-taxonomiekonforme Tätigkeiten im Bereich fossiles Gas und/oder Kernenergie<sup>1</sup> investiert?</b></li> </ul>
		<p><input type="checkbox"/> Ja:</p> <p style="padding-left: 40px;"><input type="checkbox"/> In fossiles Gas    <input type="checkbox"/> In Kernenergie</p> <p><input checked="" type="checkbox"/> Nein</p>

<sup>1</sup> <sup>1</sup> Tätigkeiten im Bereich fossiles Gas und/oder Kernenergie sind nur dann EU-taxonomiekonform, wenn sie zur Eindämmung des Klimawandels („Klimaschutz“) beitragen und kein Ziel der EU-Taxonomie erheblich beeinträchtigen – siehe Erläuterung am linken Rand. Die vollständigen Kriterien für EU-taxonomiekonforme Wirtschaftstätigkeiten im Bereich fossiles Gas und Kernenergie sind in der Delegierten Verordnung (EU) 2022/1214 der Kommission festgelegt.

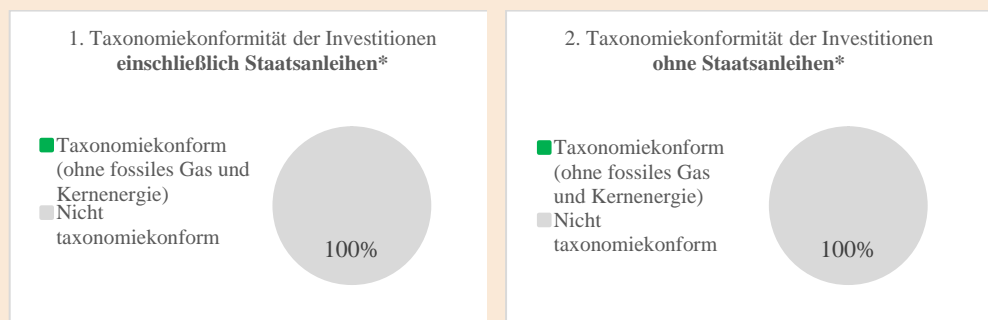


Mit Blick auf die EU-Taxonomie-konformität umfassen die Kriterien für **fossiles Gas** die Begrenzung der Emissionen und die Umstellung auf erneuerbare Energie oder CO<sub>2</sub>-arme Kraftstoffe bis Ende 2035. Die Kriterien für **Kernenergie** beinhalten umfassende Sicherheits- und Abfallentsorgungsvorschriften.


**Ermöglichende Tätigkeiten** wirken unmittelbar ermöglichend darauf hin, dass andere Tätigkeiten einen wesentlichen Beitrag zu den Umweltzielen leisten.


**Übergangstätigkeiten** sind Tätigkeiten, für die es noch keine CO<sub>2</sub>-armen Alternativen gibt und die unter anderem Treibhausgasemissionswerte aufweisen, die den besten Leistungen entsprechen.




In den beiden nachstehenden Diagrammen ist in Grün der Mindestprozentsatz der Investitionen zu sehen, die mit der EU-Taxonomie konform sind. Da es keine geeignete Methode zur Bestimmung der Taxonomie-Konformität von Staatsanleihen\* gibt, zeigt die erste Grafik die Taxonomie-Konformität in Bezug auf alle Investitionen des Finanzprodukts einschließlich der Staatsanleihen, während die zweite Grafik die Taxonomie-Konformität nur in Bezug auf die Investitionen des Finanzprodukts zeigt, die keine Staatsanleihen umfassen.




\* Für die Zwecke dieser Diagramme umfasst der Begriff „Staatsanleihen“ alle Risikopositionen gegenüber Staaten.

 sind ökologisch nachhaltige Investitionen, die die Kriterien für ökologisch nachhaltige Wirtschaftstätigkeiten gemäß der EU-Taxonomie **nicht berücksichtigen**.

		<ul style="list-style-type: none"> <li>Wie hoch ist der Mindestanteil der Investitionen in Übergangstätigkeiten und ermöglichende Tätigkeiten?</li> </ul>
		Nicht zutreffend
		Wie hoch ist der Mindestanteil nachhaltiger Investitionen mit einem Umweltziel, die nicht mit der EU-Taxonomie konform sind?
		Das Finanzprodukt strebt einen Mindestanteil an nachhaltigen Investitionen an, wie in der Vermögensallokation in diesem Anhang angegeben.

		<b>Wie hoch ist der Mindestanteil der sozial nachhaltigen Investitionen?</b>
		Das Finanzprodukt strebt einen Mindestanteil von über 0% an sozial nachhaltigen Investitionen an.
		<b>Welche Investitionen fallen unter „#2 Andere Investitionen“, welcher Anlagezweck wird mit ihnen verfolgt und gibt es einen ökologischen oder sozialen Mindestschutz?</b>
		Unter „#2 Andere Investitionen“ fallen Barmittel und Anlageinstrumente ohne Rating, die für Zwecke des Liquiditäts- und Portfoliorisikomanagements im Verhältnis zur Gewichtung des Referenzwerts gehalten werden. Diese Kategorie kann auch Wertpapiere umfassen, für die keine relevanten Daten verfügbar sind.
Bei den <b>Referenzwerten</b> handelt es sich um Indizes, mit denen gemessen wird, ob das nachhaltige Investitionsziel des Finanzprodukts erreicht wird.		<p><b>Wurde ein Index als Referenzwert bestimmt, um festzustellen, ob dieses Finanzprodukt auf die beworbenen ökologischen und/oder sozialen Merkmale ausgerichtet ist?</b></p> <p>Der zur Erreichung der von dem Finanzprodukt beworbenen Merkmale bestimmte Referenzwert ist der MSCI Pacific ex Japan IMI Extended SRI Low Carbon Select 5% Issuer Capped Index.</p> <ul style="list-style-type: none"> <li><i>Inwiefern ist der Referenzwert kontinuierlich auf die mit dem Finanzprodukt beworbenen ökologischen und sozialen Merkmale ausgerichtet?</i></li> </ul> <p>Der Referenzwert wurde zunächst aufgrund seiner Relevanz für die Anlagestrategie des Finanzprodukts und die Erreichung der beworbenen Merkmale ausgewählt. Der Index wird vierteljährlich neu ausgerichtet. Weitere Einzelheiten zu der vom Indexanbieter angewandten Indexmethode finden Sie weiter unten.</p> <ul style="list-style-type: none"> <li><i>Wie wird die kontinuierliche Ausrichtung der Anlagestrategie auf die Indexmethode sichergestellt?</i></li> </ul>
		<p>Die Anlagestrategie wird laufend an die Indexmethode angepasst, indem der Indexanbieter den Index regelmässig neu gewichtet und der Investmentmanager den Index unter Einhaltung der in der Anlagepolitik des Fonds festgelegten Grenzen nachbildet.</p> <p>Der Referenzwert wurde zunächst aufgrund seiner Relevanz für die Anlagestrategie des Finanzprodukts und die Erreichung der beworbenen Merkmale ausgewählt.</p> <p>Die Anlagestrategie des Fonds besteht darin, die Rendite des Referenzwertes und seiner Merkmale, einschließlich der ESG-Merkmale, so genau wie möglich nachzubilden.</p> <p>Der Investmentmanager prüft bei der Produktgestaltung die Indexmethode und kann sich an den Indexanbieter wenden, wenn die Indexmethode nicht mehr mit der Anlagestrategie des Finanzprodukts im Einklang steht.</p>
		<ul style="list-style-type: none"> <li><i>Wie unterscheidet sich der bestimmte Index von einem relevanten breiten</i></li> </ul>

	<i><b>Marktindex?</b></i>
	<p>Der Index ist ein Aktienindex, der vom internationalen Index-Anbieter MSCI® berechnet, gepflegt und veröffentlicht wird und auf USD lautet. Er bildet die Gesamtrendite mit reinvestierten Nettodividenden von Unternehmen aus der Pazifikregion (ohne Japan) mit geringer, mittlerer und großer Marktkapitalisierung nach.</p> <p>Der Index ist eine Benchmark für Anleger, die ein Engagement in Unternehmen aus der Pazifikregion (ohne Japan) mit erstklassigem ESG-Rating wünschen, wobei Produkte vermieden werden, deren soziale oder ökologische Auswirkungen von den Anlegern als negativ eingeschätzt werden.</p> <p>Der Index ist Teil der MSCI Global Socially Responsible (SRI) Index Series. Die Komponentenauswahl erfolgt anhand des Hauptindex, MSCI Pacific (ex Japan) IMI Index (der „Stammindex“).</p> <p>Das Ziel des Index besteht darin, die Performance einer Anlagestrategie nachzubilden, die nicht auf eine Gewichtung entsprechend der Marktkapitalisierung der im Streubesitz befindlichen Aktien setzt, sondern ein Engagement in Unternehmen anstrebt, die in Bezug auf ESG-Kriterien (Umwelt, Soziales und Unternehmensführung) ein solides Profil sowie eine stetige Verbesserung dieses Profils aufweisen, was durch einen „Best-in-Class“-Ansatz gegenüber dem Stammindex erreicht werden soll.</p> <p>Der Index wird in zwei Schritten zusammengestellt. Zunächst werden Wertpapiere von Unternehmen ausgeschlossen, die in den Bereichen Atomkraft, Tabak, Alkohol, Glücksspiel, Kriegswaffen, zivile Schusswaffen, gentechnisch veränderte Organismen und Erwachsenenunterhaltung tätig sind. Danach wird der Best-in-Class-Auswahlprozess von MSCI auf das verbleibende Universum an Wertpapieren im Stammindex angewandt, um die nach ESG-Rating besten 25% der Unternehmen in jedem Sektor zu ermitteln (dadurch werden die übrigen 75% mit weniger gutem Rating ausgeschlossen). Diese ESG-Ratings werden von MSCI bereitgestellt (die „MSCI ESG-Ratings“). Als Unternehmen mit hohem ESG-Rating gelten Unternehmen, die über folgende MSCI-ESG-Ratings verfügen: i) ein MSCI-ESG-Rating höher als „BBB“ und ii) einen MSCI ESG Controversies Score größer als 3.</p> <p>Das MSCI-ESG-Rating berechnet für jedes Unternehmen eine gewichtete durchschnittliche Bewertung in Bezug auf wesentliche Aspekte auf Grundlage der für das Unternehmen identifizierten Risiken, Chancen und Kontroversen. Die Gewichtung ausgewählter wesentlicher Aspekte ergibt sich aus der Wirkung, die die Branche auf Umwelt- und gesellschaftliche Faktoren hat, und dem erwarteten Zeitrahmen, innerhalb dessen Risiken und Chancen auftreten. Die endgültige sektorbereinigte Bewertung der einzelnen Unternehmen entspricht einem Rating zwischen AAA (am besten) und CCC (am schlechtesten). Zur Bewertung eines Unternehmens werden unter anderem folgende Faktoren herangezogen: CO<sub>2</sub>-Emissionen, Wasserstress, Biodiversität und Landnutzung, Personalmanagement, Entwicklung des Humankapitals, personelle Vielfalt des Vorstands usw. (Auflistung nicht abschließend).</p>
	<ul style="list-style-type: none"> <li>● <i><b>Wo kann die Methode zur Berechnung des bestimmten Indexes eingesehen werden?</b></i></li> </ul>

		Die Methode des Indexaufbaus finden Sie in der Ergänzung zum Fonds.
		<b>Wo kann ich im Internet weitere produktspezifische Informationen finden?</b> <b>Weitere produktspezifische Informationen sind abrufbar unter:</b>
		<a href="http://www.ubs.com/etf">www.ubs.com/etf</a>