

# Mobilière Invest Funds - Swiss Franc Bonds Short-Term II

la Mobiliare

Classe di quote tesaurizzazione II  
31.12.2023

## Descrizione del fondo

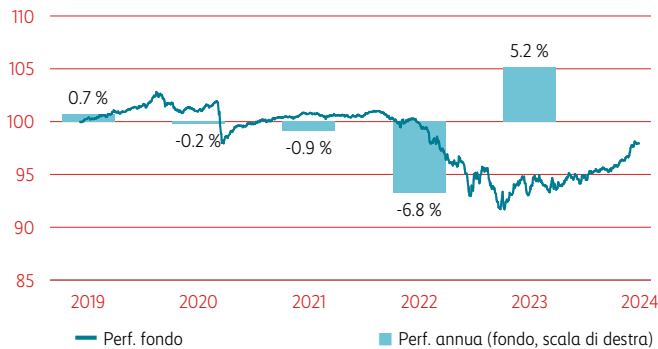
## Dati originali

ISIN	CH0437194324
Numero di valore	43719432
Valuta di base	CHF
Direzione del fondo	Mobiliare Svizzera Asset Management SA
Amministrazione di patrimonio	Mobiliare Svizzera Asset Management SA
Banca depositaria	Credit Suisse AG
Domicilio	Svizzera
Struttura giuridica	Fondo contrattuale di diritto svizzero
Classe di quote	II
Data del lancio	06.12.2018
Chiusura dell'esercizio finanziario	31.12.
TER	0.27 % p.a.
di cui commissione di gestione	0.26 % p.a.
Data del TER	31.12.2022
Commissione di emissione	n.a.
Commissione di riscatto	Nessuna

## Portfolio Management

Gestore del fondo Patrick Kunz

## Performance



in %	1 M	YTD	3 A	5 A	10 A
Fondo	0.74	5.19	-2.80	-2.32	n.a.
Benchmark*	0.62	4.19	-3.59	-2.65	n.a.

La performance del passato non costituisce alcuna garanzia per l'andamento attuale o futuro di un fondo d'investimento. I valori della performance si riferiscono al valore netto d'inventario e sono calcolati senza tenere conto delle commissioni e delle spese (p. es. spese di transazione e custodia dell'investitore) dovute in caso di emissione, riscatto o sostituzione.  
Fonte: Mobiliare Svizzera Asset Management SA

## Retrospezione di mercato

## Dati tecnici della classe di quote

VNI	CHF 97.92
Patrimonio del fondo	CHF 609.55 Mio.
Modified duration <sup>1</sup>	3.69
Tasso implicito di rendimento <sup>2</sup>	1.7 %
Volatilità 1 anno <sup>3</sup>	2.48 %
Volatilità 3 anni <sup>4</sup>	2.72 %
Performance dal lancio totale	-2.08 %
Performance dal lancio Ø annua	-0.41 %

<sup>1</sup> La Modified Duration misura il rischio di variazione degli interessi della parte obbligazionaria del fondo. Esempio: con una Modified Duration di 5 e uno spostamento della curva degli interessi del +1%, il valore delle obbligazioni perde circa il 5%.

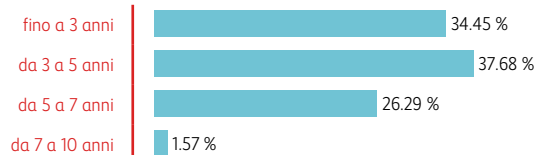
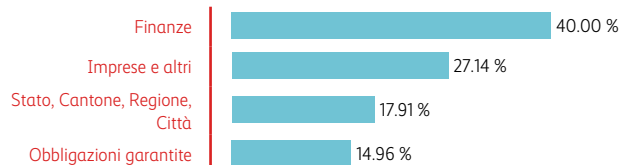
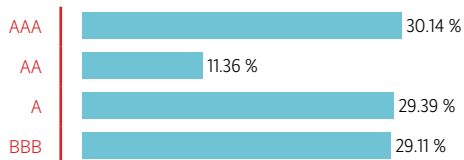
<sup>2</sup> Il rendimento medio alla scadenza calcolato sulla parte obbligazionaria.

<sup>3</sup> Questa volatilità mostra la banda di oscillazione annualizzata del rendimento del fondo nelle ultime 260 giornate di negoziazione.

<sup>4</sup> Questa volatilità mostra la banda di oscillazione annualizzata del rendimento del fondo nelle ultime 162 settimane di negoziazione.

## Previsioni di mercato

## Le 10 posizioni principali in %



## Le 10 posizioni principali in %

SWISS CONFEDERATION 15/27.05.30	2.44 %
2,75% STADT ZUERICH 2005-25	2.05 %
PFANDBRIEFZ. SCHWEIZ. KB 14/17.06.26 S.445 PF	1.67 %
1,75% PFANDBRIEFZENTR.CH-KANTONALBANKEN 2022-26	1.67 %
1,75% PFANDBRIEFBANK CH-HYPOTHEKARINST.,ZUERICH 2013-25/584	1.66 %
0,125% STADT GENF 2015-25	1.62 %
3,375% ALPIQ HOLDING AG 2023-30	1.45 %
0.00% PFANDBRIEF SCHWEIZ HYPO 2019-26	1.43 %
3.5% EMTN RCI BANQUE 2023-10.05.28 REG S	1.42 %
0,125% PFANDBRIEFZENTR.CH-KANTONALBANKEN,ZUERICH 2015-24/470	1.39 %
<b>Totale</b>	<b>16.80 %</b>

### Disclaimer

**Il presente documento è stato redatto per scopi pubblicitari.** I dati contenuti nel presente documento non rappresentano né un invito né un'offerta per acquistare o vendere strumenti finanziari o per utilizzare servizi finanziari. Sebbene la Mobiliare Svizzera Asset Management SA sia impegnata a fornire informazioni precise e aggiornate, non si assume alcuna garanzia circa il contenuto del documento e declina ogni responsabilità.

Per l'acquisto di fondi d'investimento o l'utilizzo di servizi finanziari della Mobiliare Asset Management SA sono vincolanti esclusivamente i relativi documenti contrattuali. I documenti legalmente vincolanti (specialmente prospetto e foglio informativo di base) possono essere ottenuti in Svizzera gratuitamente presso la direzione del fondo, la banca depositaria o eventuali distributori. Le quote dei fondi della Mobiliare Svizzera Asset Management SA sono offerte solo in Svizzera. Non possono essere offerte, vendute o consegnate in particolare all'interno del territorio degli Stati Uniti d'America.

La performance del passato non è un indicatore dell'andamento attuale o futuro di un fondo d'investimento. I valori della performance si riferiscono al valore netto d'inventario e sono calcolati senza tenere conto delle commissioni e delle spese (p. es. spese di transazione e gestione dell'investitore) dovute in caso di emissione, riscatto o sostituzione.

Copyright © 2023 Mobiliare Svizzera Asset Management SA - tutti i diritti riservati

## Mobiliare Svizzera Asset Management SA

Bundesgasse 35  
3001 Bern  
T 0313896111  
info.am@mobiliar.ch