

Politique d'investissement

Le fonds Partners Group Listed Investments SICAV - Listed Infrastructure offre accès à la classe d'actifs des infrastructures. Le fonds investit dans des entreprises qui réalisent des investissements dans les infrastructures et sont cotées sur les principales places boursières. Dans un univers mondial de placement de plus de 280 sociétés, la direction du fonds cible activement une liste d'environ 100 sociétés correspondant aux critères minimaux.

Commentaire du mois

Le fonds «Partners Group Listed Investments SICAV - Listed Infrastructure» a enregistré un excellent mois de janvier, surperformant les marchés mondiaux des actions. Après une fin d'année volatile, l'ensemble du marché boursier a rebondi au début de 2019. Alors que les investisseurs restent préoccupés par un possible ralentissement de l'économie mondiale, les légers progrès réalisés par les États-Unis et la Chine sur le plan des accords commerciaux ont contribué à rasséréner les marchés. En janvier, les entreprises en portefeuille ont presque toutes progressé, les actions brésiliennes et le secteur des oléoducs / gazoducs figurant parmi les principaux moteurs de la performance. Les entreprises brésiliennes Sabesp et CCR ont été les plus dynamiques du fonds. Après une première hausse de ces deux titres liée aux élections présidentielles tenues au 4e trimestre 2018, Sabesp, une société de gestion de l'eau et des déchets, a poursuivi sur sa lancée, principalement dopée par l'étude de privatisation réalisée par l'État de São Paulo, laquelle pourrait permettre à l'entreprise de se concentrer davantage sur les bénéfices à l'avenir. Le titre de l'exploitant de routes à péage CCR a progressé, car la probabilité a augmenté de voir cette entreprise obtenir de nouvelles concessions de route à péage et renouveler les concessions existantes sans devoir se plier à de nouvelles enchères.

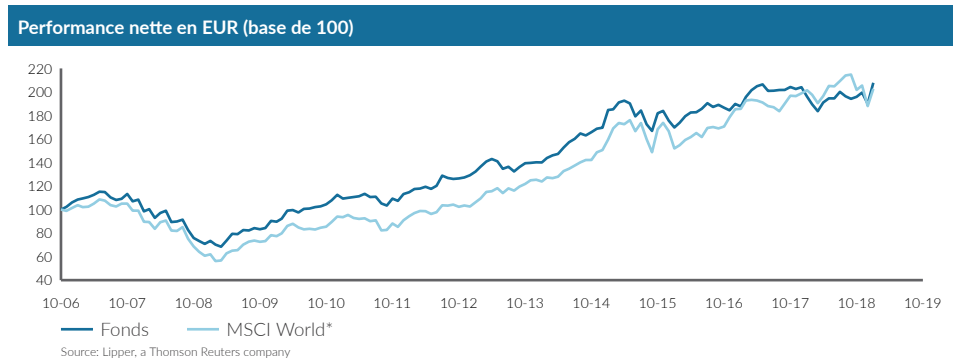
Le cours de l'action d'Union Pacific, la plus grande société de chemin de fer américaine, a également accusé une forte hausse à la suite de la nomination d'un nouveau COO. Les investisseurs ont réagi positivement à cette nouvelle, car ce dernier est considéré comme étant un expert en matière de «Precision Scheduling Railroading», une nouvelle approche de l'exploitation du transport ferroviaire de marchandises qui devrait permettre d'augmenter l'efficacité opérationnelle.

Williams Companies a également apporté une contribution positive à la performance du portefeuille. Outre l'évolution favorable des cours du pétrole brut, cet exploitant de pipelines américain a annoncé qu'un important projet avait été entièrement mis en œuvre, ce qui permet à Transco pipeline, le gazoduc interétatique ayant le plus grand débit des États-Unis, d'augmenter considérablement sa capacité de livraison quotidienne.

| Fiche du fonds | |
|----------------------------------|-------------------|
| Date de lancement | 23.10.2006 |
| Nom du gestionnaire | Partners Group AG |
| Domicile du fonds | Luxembourg |
| Devise du fonds | EUR |
| Devise de la classe de parts | EUR |
| Investissement minimal (en mio.) | - |
| Fin de l'exercice fiscal | 31 décembre |
| Fortune du fonds (en mio.) | EUR 618.2 |
| Frais de gestion en % par an | 1.95 |
| Distributions | Capitalisation |
| N° de valeur | 2673962 |
| Code ISIN | LU0263855479 |
| Code Bloomberg | PGLINAP LX |
| Code WKN | AOKET4 |

| Evolution des prix | |
|---------------------------|------------|
| Prix par unité 31.01.2019 | EUR 206.26 |
| Prix par unité 31.12.2018 | EUR 188.57 |
| Variation | 9.4% |
| Niveau d'investissement | 99% |

| Top 5 positions | |
|-----------------------------|--------------|
| en % de la fortune du fonds | |
| Vinci | 6.08 |
| Canadian Railway | 4.56 |
| Enbridge | 4.12 |
| National Grid | 4.01 |
| Republic Services | 3.96 |
| Total | 22.73 |

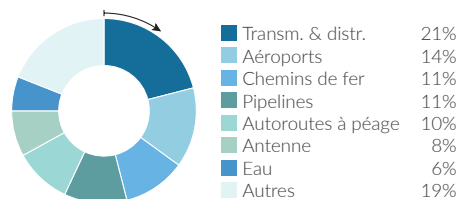
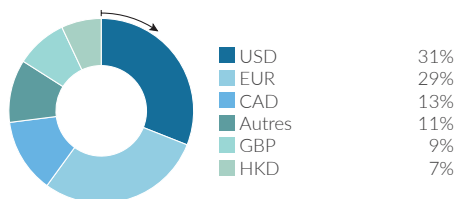



| Performance nette au 31.01.2019 | 1 mois % | YTD % | 1 an % | 3 ans % | 5 ans % | depuis lancement % |
|---------------------------------|----------|-------|--------|---------|---------|--------------------|
| Fonds | 9.4 | 9.4 | 6.0 | 22.4 | 48.4 | 106.3 |
| MSCI World* | 7.8 | 7.8 | 0.6 | 33.4 | 63.6 | 102.6 |

| Volatilité en % (annualisé) | 1 an % | 3 ans % | 5 ans % | depuis lancement % |
|-----------------------------|--------|---------|---------|--------------------|
| Fonds | 9.8 | 9.7 | 11.4 | 12.6 |
| MSCI World* | 13.5 | 11.7 | 13.4 | 15.8 |

*MSCI World (NR) (NAV T-1)

Allocation du fonds



Remarque: cette classe de parts a été approuvée pour la distribution dans les pays suivants Allemagne, Autriche, Belgique, Danemark, Finlande, France, Irlande, Luxembourg, Norvège, Pays-Bas, Royaume-Uni, Singapour, Spain, Suède, Suisse. Dans tous les autres pays, le fonds peut ne pas faire l'objet d'une distribution publique.

Définitions

Le présent rapport mensuel est rédigé sur la base des informations disponibles le dernier jour ouvrable du mois.

Infrastructure

Le terme «infrastructure» regroupe tous les biens d'équipement durables assurant le développement correct d'une économie. Ceux-ci englobent l'infrastructure des transports telle que les routes, les aéroports, les chemins de fer, les ports, les tunnels et les ponts. Cependant, ils incluent également les actifs de l'infrastructure de communication, telle que les systèmes d'émission de télévision et de radio, les antennes et les pylônes de transmission pour téléphones mobiles, les systèmes satellites et les réseaux câblés. Le terme «Infrastructure» se réfère également aux équipements des domaines de l'énergie et de l'approvisionnement en énergie et en eau, tels que les installations de production et de distribution d'énergie, les installations de prospection et de distribution de gaz et de pétrole, ainsi que d'autres installations de fourniture et de distribution d'eau, comprenant les usines de dessalement et de traitement des eaux usées. Enfin, les infrastructures comprennent également la fourniture de services dans les domaines de l'éducation et de la santé, ainsi que les installations du secteur public (infrastructure sociale).

Listed infrastructure

Une «société d'infrastructures cotée» est négociée en bourse et a pour but d'investir dans des actifs d'infrastructure.

Rendement global

Le rendement global est calculé selon la méthode BVI standard du «Bundesverband Investment und Asset Management».

Détails du contact

Gestionnaire d'actifs:

Partners Group AG
Zugerstrasse 57
6341 Baar-Zug
Switzerland

T +41 (0)41 784 60 00
www.pgliquids.com

Investor Relations:

Partners Group AG
Philipp Kuny
Zugerstrasse 57
6341 Baar-Zug / Schweiz

T +41 (0)41 784 68 14
listedinvestments@partnersgroup.com

Les statuts, le prospectus, le document d'information clé pour l'investisseur (DICI) et les derniers rapports annuels/semestriels pertinents sont disponibles gratuitement auprès du représentant du fonds en Suisse, ACOLIN Fund Services AG, Affolternstrasse 56, CH-8050 Zürich. L'agent payeur du fonds en Suisse est: Credit Suisse (Schweiz) AG, Paradeplatz 8, CH -8001 Zürich.

Partners Group Listed Investments SICAV, 35D, avenue J.F. Kennedy, 1855 Luxembourg, Grand Duchy of Luxembourg, R.C.S. Luxembourg B 143187

Le présent document n'est pas rédigé à des fins de publicité de placement ni comme instrument commercial; il ne constitue ni une offre, ni une tentative de solliciter des offres pour le produit qu'il décrit. L'achat d'actions se base uniquement sur les documents commerciaux (le prospectus de vente actuel et les statuts, ainsi que les rapports annuels et semestriels). Le présent rapport a été élaboré à partir des informations financières contenues dans les livres et registres de la société en date du bilan. Ces informations sont réputées exactes mais n'ont pas fait l'objet d'un audit par une tierce partie. Le présent rapport décrit les performances passées, et ne constitue pas automatiquement une indication des résultats à venir. Les performances indiquées ne tiennent pas compte des commissions et frais appliqués lors de la souscription et du rachat de parts. La société n'assume aucune responsabilité pour des mesures prises sur la base des informations fournies. Veuillez consulter le prospectus de vente complet actuel pour obtenir des informations sur les opportunités et les risques.

