

# Swiss Rock Aktien Schwellenländer ESG - A

ISIN: LU0337168263 / WKN: A0M97N / Valor: 3865371 / Domizil Luxemburg

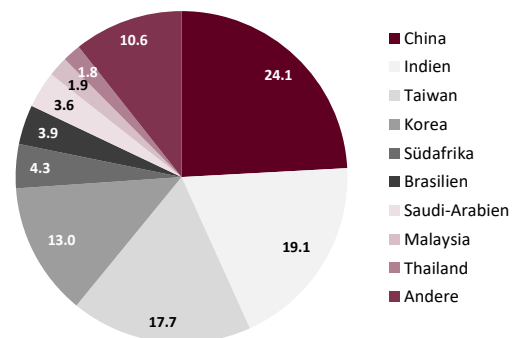
## Ökonomische Rahmenbedingungen und Marktumfeld

Die reale Wirtschaft überzeugt mit ansprechenden Wachstumsraten in den USA und etwas bescheidener in Deutschland. Inflationssorgen rücken etwas in den Hintergrund. Die Performance der Aktienmärkte wies im Berichtsmonat wieder nach oben. Wir erwarten weiterhin, dass ein soft landing der Konjunktur gelingt und fallende Inflation. Die hohen Zinsen werden die Bremsspuren verstärken. Die Teuerung in Europa liegt im Juni mit 2,6% wieder innerhalb eines halbwegs erträglichen Rahmens. Der PMI in der Eurozone steht im Juni bei 52,2 Punkten. Innerhalb der Eurozone beläuft sich die Arbeitslosenquote aktuell auf 6,4%. Die Arbeitslosigkeit ist in den USA im April mit 3,9% anhaltend tief. Es wurden mit 175'000 etwas weniger neue Stellen ausserhalb der Landwirtschaft geschaffen als in den Vormonaten. Der Ukraine-bzw. Nahost-Krieg, geopolitische Spannungen etc. Vergällen auf unabsehbare Zeit die Stimmung. Der Wahlkampf ist schon in vollem Gange. Die Volatilität wird hoch bleiben.

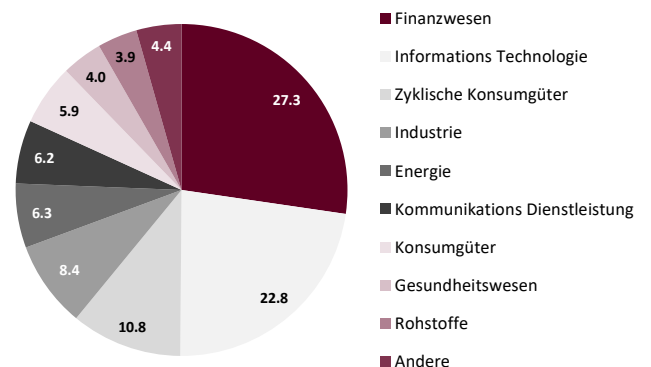
## Swiss Rock Aktien Schwellenländer ESG

Zu Beginn des Jahres 2024 befanden sich viele Aktienmärkte nahe ihrer Höchststände, da die Anleger Zinssenkungen der wichtigsten Zentralbanken erwarteten. Bis Mitte des Jahres hatten nur die Europäische Zentralbank (EZB) und die Schweizerische Nationalbank (SNB) die Zinsen gesenkt. Dennoch stiegen die Märkte weiter, begünstigt durch ein günstiges makroökonomisches Umfeld, sinkende Inflation und eine vermiedene Rezession. Unternehmensgewinne erwiesen sich als widerstandsfähig und sollen 2024 weltweit um 8% steigen. In den Schwellenländern, gemessen am MSCI EM Index, liegt dieser Wert bei 16.22 (Factset Estimates). Die Diskrepanz zwischen Index und Median der Aktienrenditen blieb in den größten Märkten der Welt gleich, was auf die Outperformance der Mega-Cap-Aktien hindeutet. In China stieg der MSCI China Index um 6.88%, obwohl der Medianwert der Aktien fiel. In Taiwan ist die Verzerrung ebenfalls groß: Während die Aktien im Durchschnitt um mehr als 5% stiegen, legte der MSCI Taiwan Index um über 16% zu, hauptsächlich dank der Performance von Taiwan Semiconductors, die in diesem Quartal um 21% zulegten. Für 2024 wird ein Gewinnwachstum für alle großen Schwellenländer erwartet, wobei Südkorea mit einem erwarteten Anstieg von über 80% gegenüber dem Vorjahr hervorsteicht. Die Bewertungen erscheinen jedoch überzogen, besonders in Indien und Taiwan. Die Gewinne Südkoreas und Taiwans profitieren von der starken Nachfrage nach Halbleitern im Zuge des KI-Booms.

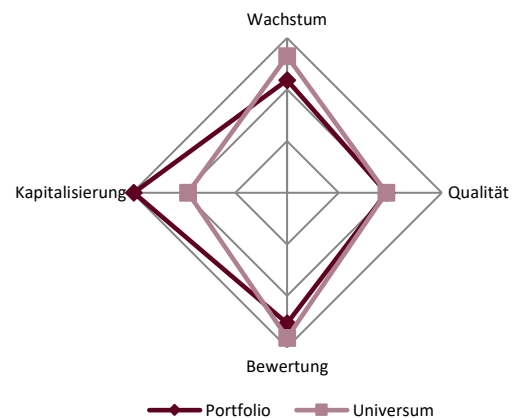
## Länderanteile in %



## Branchen / Sektoren in %



## Positionierung Anlagestil



## Fondskennzahlen

Kurs/Gewinn-Verhältnis	19.6
Kurs/Cashflow-Verhältnis	13.8
Kurs/Buchwert-Verhältnis	3.1
Dividendenrendite	3.0
Eigenkapitalrendite	14.9
Anzahl Positionen	253

Swiss Rock Asset Management AG  
Rigistrasse 60  
CH-8006 Zürich

Tel. +41 44 360 57 00  
Fax +41 44 360 57 01

info@swiss-rock.ch  
www.swiss-rock.ch

Signatory of:



Nur für Marketing- und Informationszwecke. Nur für Marketing- und Informationszwecke. Dieses Dokument erhebt weder Anspruch auf Vollständigkeit noch auf Richtigkeit. Die vergangene Performance ist keine Garantie für die zukünftige Entwicklung; die Performancedaten lassen zudem die bei Ausgabe oder Rücknahme erhobenen Kommissionen und Kosten unberücksichtigt. Dieses Dokument stellt weder ein Angebot noch eine Aufforderung zum Kauf von Anteilen des Fonds dar. Fondsanteile dürfen nur gezeichnet werden, wenn der Fonds im entsprechenden Land zum Vertrieb zugelassen ist. Die Fondsanteile dürfen innerhalb der USA weder angeboten noch verkauft oder ausgeliefert werden. Zeichnungen sind nur auf Basis des aktuellen Verkaufsprospektes und des letzten Jahresberichtes (bzw. Halbjahresberichtes, falls dieser aktueller ist) gültig. Der Prospekt, der BIP, die Satzung sowie die Jahres- und Halbjahresberichte können bei der Swiss Rock Asset Management AG, Rigistrasse 60, CH-8006 Zürich (Fondsmanager und Vertreter in der Schweiz), bei den Zahlstellen (in der Schweiz: CACEIS Bank Zweigniederlassung Zürich, Bleicherweg 7, 8027 Zürich / in Deutschland: Landesbank Baden-Württemberg, Grosse Bleiche 54-56, 55116 Mainz / in Luxemburg: CACEIS Bank, Luxembourg Branch, 14, Porte de France, L-4360 Esch-sur-Alzette, Luxemburg / in Österreich: UniCredit Bank Austria AG, Schottengasse 6-8, 1010 Wien) und bei allen Vertriebspartnern kostenlos bezogen werden. Verwaltungsgesellschaft ist die LRI Invest S.A., 9A, rue Gabriel Lippmann, L-5365 Munsbach.