

## Swiss Rock Aktien Welt ESG CHF - X

ISIN: LU1048647918 / WKN: A110RK / Valor: 25008419 / Domizil Luxemburg

### Ökonomische Rahmenbedingungen und Marktumfeld

Die reale Wirtschaft überzeugt mit ansprechenden Wachstumsraten in den USA und etwas bescheidener in Deutschland. Inflationssorgen rücken etwas in den Hintergrund. Die Performance der Aktienmärkte wies im Berichtsmonat wieder nach oben. Wir erwarten weiterhin, dass ein soft landing der Konjunktur gelingt und fallende Inflation. Die hohen Zinsen werden die Brems Spuren verstärken. Die Teuerung in Europa liegt im Mai mit 2,6% wieder innerhalb eines halbwegs erträglichen Rahmens. Der PMI in der Eurozone steht im Mai bei 52,2 Punkten. Innerhalb der Eurozone beläuft sich die Arbeitslosenquote aktuell auf 6,4%. Die Arbeitslosigkeit ist in den USA im April mit 3,9% anhaltend tief. Es wurden mit 175'000 etwas weniger neue Stellen ausserhalb der Landwirtschaft geschaffen als in den Vormonaten. Der Ukraine-bzw. Nahost-Krieg, geopolitische Spannungen etc. Vergällen auf unabsehbare Zeit die Stimmung. Der Wahlkampf ist schon in vollem Gange. Die Volatilität wird hoch bleiben.

### Swiss Rock Aktien Welt ESG

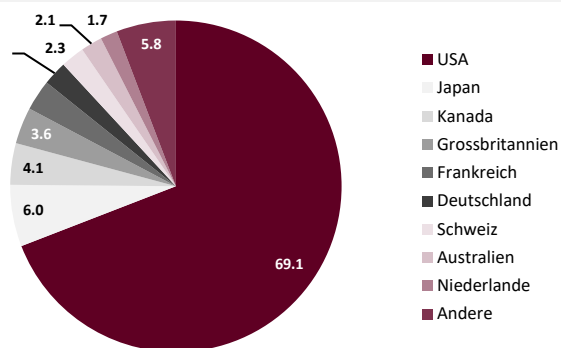
Optimismus über den weiteren Verlauf der Ökonomie hat die Aktienmärkte im Mai steigen lassen. Auch erste Zinssenkungen werden für den nächsten Monat erwartet. Der MSCI Welt ESG Universal Index ist im Mai um rund 3.0% in Euro gestiegen. In USD sind es dank der Aufwertung des Dollars sogar 4.6% gewesen.

Die US-Wirtschaft befindet sich zwar nach wie vor in einer soliden Verfassung, doch die im Mai veröffentlichten Daten deuten auf Anzeichen für eine Abschwächung, da sowohl die Investitionsausgaben als auch die Hausverkäufe seitwärts tendierten.

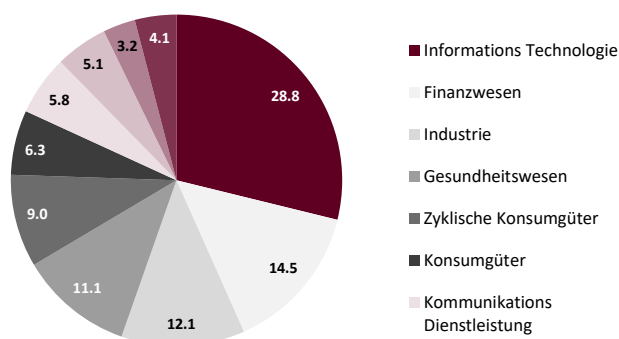
IT und Versorger gehörten zu den gesuchten Titeln. Nach top Resultaten konnte Nvidia weitere 25% zulegen und ist nun die wertvollste Firma im MSCI Welt Index.

Bei den Versorgern konnten vor allem Firmen mit alternativen Energiequellen von Käufen profitieren, während die traditionell orientierten Energieproduzenten unter den sinkenden Ölpreisen litten.

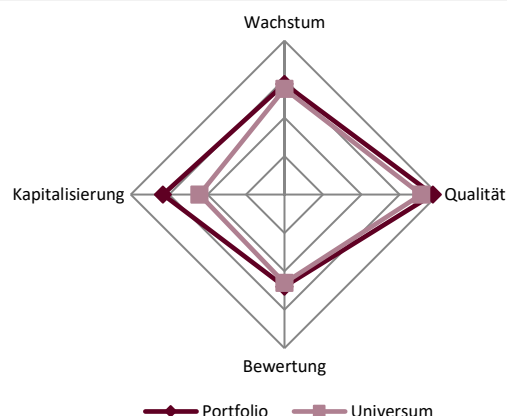
### Länderanteile in %



### Branchen / Sektoren in %



### Positionierung Anlagestil



### Fondskennzahlen

Kurs/Gewinn-Verhältnis	21.2
Kurs/Cashflow-Verhältnis	12.2
Kurs/Buchwert-Verhältnis	3.3
Dividendenrendite	0.2
Eigenkapitalrendite	28.7
Anzahl Positionen	420

Swiss Rock Asset Management AG  
Rigistrasse 60  
CH-8006 Zürich

Tel. +41 44 360 57 00  
Fax +41 44 360 57 01

info@swiss-rock.ch  
www.swiss-rock.ch

Signatory of:



Principles for  
Responsible  
Investment

