

Swiss Rock Clean Energy Equity Fund ESG - A

ISIN: CH1305603883 / Valor: 130560388 / Domizil Schweiz

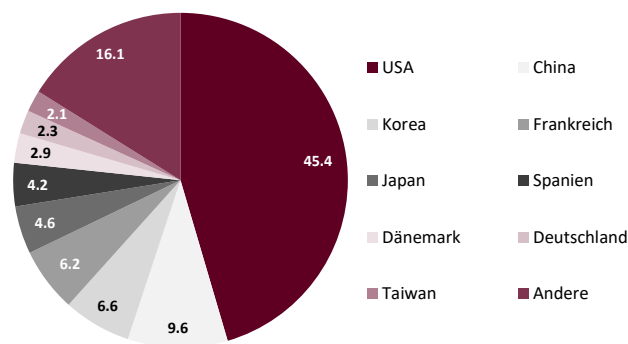
Ökonomische Rahmenbedingungen und Marktumfeld

Die reale Wirtschaft überzeugt mit starken Wachstumsraten in den USA und etwas bescheidener in Deutschland und der Schweiz. Inflationssorgen rücken etwas in den Hintergrund. Die Performance der Aktienmärkte wies im Berichtsmonat in den USA seitwärts und in Europa leicht nach unten. Wir erwarten weiterhin, dass ein soft landing der Konjunktur gelingt und fallende Inflation. Die hohen Zinsen werden die Bremsspuren verstärken. Die Teuerung in Europa liegt im Oktober mit 2.0% auf dem EZB-Zielwert. Der PMI in der Eurozone steht im Oktober bei 50.0 Punkten. Innerhalb der Eurozone beläuft sich die Arbeitslosenquote aktuell auf 6.3%. In der Schweiz ist die monatliche Inflation im Oktober immer noch im Minus bei einer Arbeitslosigkeit von 2,5%. Die Arbeitslosigkeit ist in den USA im Oktober unverändert mit 4,1%. Es wurden mit 12'000 etwas weniger neue Stellen ausserhalb der Landwirtschaft geschaffen als in den Vormonaten. Der Ukraine-bzw. Nahost-Krieg, geopolitische Spannungen etc. Vergällen auf unabsehbare Zeit die Stimmung. Der US-Wahlkampf ist noch in vollem Gange. Die Volatilität wird hoch bleiben.

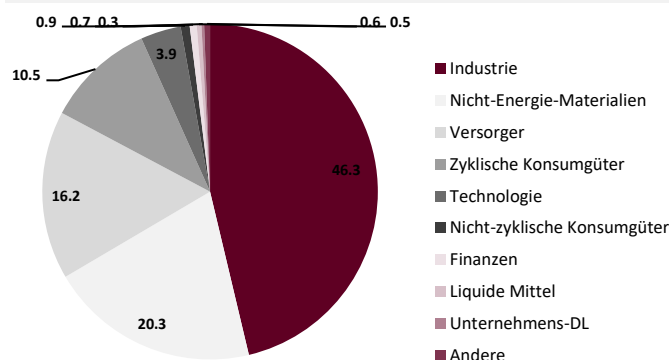
Swiss Rock Clean Energy Equity Fund ESG

Der MSCI ACWI IMI Clean Energy Infrastructure Index verzeichneten einen Rückgang von -4,68 % (USD) im Monat Oktober, was auf verschiedene Faktoren zurückzuführen ist: Der starke US-Dollar (USD) setzte die EM-Währungen unter Druck und machte Importe teurer. Die bevorstehenden US-Wahlen und die erwartete Wende in der Energiepolitik der Trump Regierung belasteten den Sektor. Gleichzeitig herrschte bei chinesischen Aktien erhöhte Volatilität, da Unsicherheit über die Wirksamkeit der im September angekündigten Unterstützungsmassnahmen besteht. Die Investoren zweifeln, ob diese Massnahmen ausreichen, um das Wirtschaftswachstum nachhaltig zu fördern, was sich negativ auf die chinesischen Aktienindizes auswirkte.

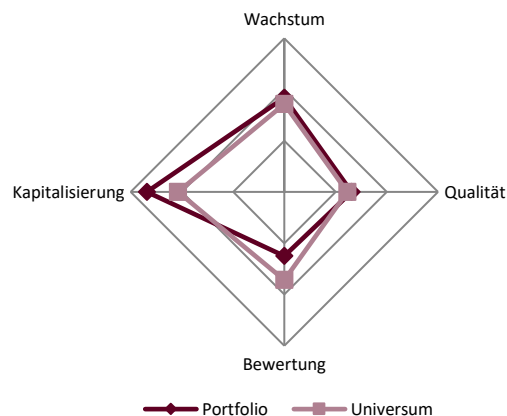
Länderanteile in %



Branchen / Sektoren in %



Positionierung Anlagestil



Fondskennzahlen

Kurs/Gewinn-Verhältnis	29.3
Kurs/Cashflow-Verhältnis	18.8
Kurs/Buchwert-Verhältnis	4.5
Dividendenrendite	1.9
Eigenkapitalrendite	15.7
Anzahl Positionen	97

Swiss Rock Asset Management AG
Rigistrasse 60
CH-8006 Zürich

Tel. +41 44 360 57 00
Fax +41 44 360 57 01

info@swiss-rock.ch
www.swiss-rock.ch

Signatory of:



Principles for Responsible Investment



Nur für Marketing- und Informationszwecke. Nur für Marketing- und Informationszwecke. Dieses Dokument erhebt weder Anspruch auf Vollständigkeit noch auf Richtigkeit. Die vergangene Performance ist keine Garantie für die zukünftige Entwicklung; die Performancedaten lassen zudem die bei Ausgabe oder Rücknahme erhobenen Kommissionen und Kosten unberücksichtigt. Dieses Dokument stellt weder ein Angebot noch eine Aufforderung zum Kauf von Anteilen des Fonds dar. Fondsanteile dürfen nur gezeichnet werden, wenn der Fonds im entsprechenden Land zum Vertrieb zugelassen ist. Die Fondsanteile dürfen innerhalb der USA weder angeboten noch verkauft oder ausgeliefert werden. Zeichnungen sind nur auf Basis des aktuellen Verkaufsprospektes und des letzten Jahresberichtes (bzw. Halbjahresberichtes, falls dieser aktueller ist) gültig. Der Prospekt, der BIB sowie die Jahres- und Halbjahresberichte können bei der Swiss Rock Asset Management AG, Rigistrasse 60, 8006 Zürich, bei der Zahlstelle CACEIS Bank Zweigniederlassung Zürich, Bleicherweg 7, 8027 Zürich, und bei allen Vertriebspartnern kostenlos bezogen werden.