

Swiss Rock Clean Energy Equity Fund ESG - A

ISIN: CH1305603883 / Valor: 130560388 / Domizil Schweiz

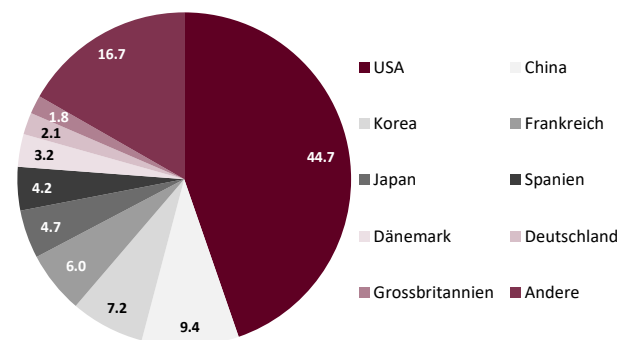
Ökonomische Rahmenbedingungen und Marktumfeld

Die reale Wirtschaft überzeugt mit starken Wachstumsraten in den USA und etwas bescheidener in Deutschland und der Schweiz. Inflationssorgen rücken etwas in den Hintergrund. Die Performance der Aktienmärkte wies im Berichtsmonat nach einem Einbruch zu Beginn des Monats wieder nach oben. Wir erwarten weiterhin, dass ein soft landing der Konjunktur gelingt und fallende Inflation. Die hohen Zinsen werden die Bremsspurten verstärken. Die Teuerung in Europa liegt im September mit 1,8% wieder unterhalb des EZB-Zielwertes. Der PMI in der Eurozone steht im September bei 49,6 Punkten. Innerhalb der Eurozone beläuft sich die Arbeitslosenquote aktuell auf 6,4%. In der Schweiz ist die Inflation im September wieder ins Minus gefallen bei einer Arbeitslosigkeit von 2,5%. Die Arbeitslosigkeit ist in den USA im September mit 4,1% etwas tiefer. Es wurden mit 254'000 etwas mehr neue Stellen ausserhalb der Landwirtschaft geschaffen als in den Vormonaten. Der Ukraine-bzw. Nahost-Krieg, geopolitische Spannungen etc. Vergällen auf unabsehbare Zeit die Stimmung. Der Wahlkampf ist schon in vollem Gange. Die Volatilität wird hoch bleiben.

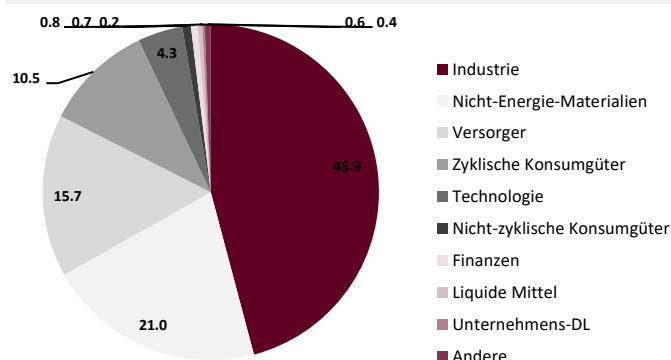
Swiss Rock Clean Energy Equity Fund ESG

Im vergangenen Quartal erzielten die asiatischen Aktienmärkte insgesamt die beste Performance. Nach längerer Stagnation erholten sie sich ab Mitte September deutlich, was auf die Ankündigung umfangreicher Konjunkturmassnahmen durch die chinesische Regierung zurückzuführen war. Die chinesischen Aktienmärkte reagierten mit der stärksten Wochenrallye seit über zehn Jahren. Der Clean Energy-Sektor verzeichnete einen Anstieg von über 20% in China, während auch in Südafrika, Thailand und Korea die «Clean Energy»-Aktien substantiell zulegten. Der MSCI ACWI IMI Clean Energy Index stieg im September in CHF um 5,85% und im gesamten Quartal um 5,04%.

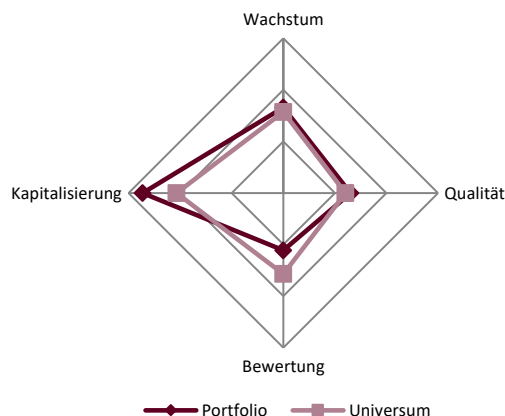
Länderanteile in %



Branchen / Sektoren in %



Positionierung Anlagestil



Fondskennzahlen

Kurs/Gewinn-Verhältnis	29.9
Kurs/Cashflow-Verhältnis	19.3
Kurs/Buchwert-Verhältnis	4.6
Dividendenrendite	1.9
Eigenkapitalrendite	15.3
Anzahl Positionen	102

Swiss Rock Asset Management AG
Rigistrasse 60
CH-8006 Zürich

Tel. +41 44 360 57 00
Fax +41 44 360 57 01

info@swiss-rock.ch
www.swiss-rock.ch

Signatory of:



Principles for Responsible Investment

