

# MIV Global Medtech Fund

Teilfonds eines luxemburgischen Investmentfonds SICAV



## Monatsbericht Juni 2024

Marketingdokument für private und institutionelle Anleger

### Aktuelle Daten Anteilsklasse I1

Nettvermögenswert pro Fondsanteil CHF	2'625.92
Fondsvermögen CHF Mio. (alle Anteilsklassen)	2'047
Investitionsgrad	100%
Liquidität	0%

### Marktaufteilung

Augenheilkunde	11%
Spitalausrüstung	10%
Chirurgische Instrumente	8%
Diabetes	7%
In-vitro-Diagnostik	7%
Orthopädie	7%
Medizinische Verbrauchsprodukte	7%
Endoskopie	5%
Transkatheter-Herzklappen	4%
Andere Medizintechnik-Sektoren	34%

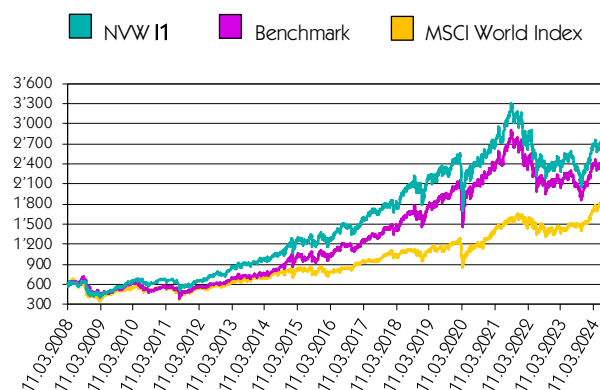
### Beteiligungen

Intuitive Surgical	10%	IDEXX Laboratories	3%
Stryker	10%	HOYA	3%
Boston Scientific	10%	ResMed	3%
Abbott Laboratories	10%	Steris	2%
Edwards Lifesciences	5%	Align Technology	2%
Medtronic	5%	Siemens Healthineers	2%
Becton Dickinson	4%	GE HealthCare	2%
Alcon	4%	CooperCompanies	2%
EssilorLuxottica	4%	Sonova	2%
DexCom	4%	13 kleinere Beteiligungen	13%

### Währungsaufteilung

USD	78%	JPY	4%
CHF	7%	DKK	2%
EUR	6%	GBP	2%

### Performance Anteilsklasse I1 CHF



### Wichtige rechtliche Hinweise

Die historische Performance stellt keinen Indikator für die laufende oder zukünftige Performance dar. Die Performancedaten lassen die bei der Ausgabe und Rücknahme der Anteile erhobenen Kommissionen und Kosten unberücksichtigt. Die Rendite des Fonds kann infolge von Währungsschwankungen steigen oder fallen.

Performance in CHF	Juni	2024	1 Jahr	3 Jahre	5 Jahre	10 Jahre	Lancierung
MIV Global Medtech Fund I1	-0.2%	11.9%	1.5%	-11.3%	16.1%	153.2%	331.4%
Benchmark *	-0.1%	11.5%	1.9%	-9.7%	25.9%	188.7%	284.6%
MSCI World Index	1.6%	19.3%	20.7%	18.6%	60.8%	143.4%	198.5%
			7.19-6.20	7.20-6.21	7.21-6.22	7.22-6.23	7.23-6.24
MIV Global Medtech Fund I1			-0.1%	31.0%	-21.8%	11.7%	1.5%
Benchmark *			6.1%	31.5%	-20.4%	11.4%	1.9%
MSCI World Index			-0.1%	35.6%	-11.3%	10.7%	20.7%

\* MSCI World Healthcare Equipment & Supplies

### Gesellschaftsnachrichten

Künstliche Intelligenz (KI) und Maschinelles Lernen (ML) sind aufstrebende Technologien in zahlreichen Segmenten der Medizintechnik. Ihre Integration ermöglicht bedeutende Verbesserungen in Bezug auf Effizienz, Genauigkeit und Personalisierung von medizinischen Produkten und Dienstleistungen. Insbesondere in den Bereichen diagnostische Bildgebung, medizinische Robotik und Orthopädie sind bemerkenswerte Fortschritte zu verzeichnen. Die KI-gestützte medizinische Bildgebung revolutioniert das Gesundheitswesen, indem sie Ärzten ermöglicht, präzisere, effizientere und individuellere Diagnosen und Behandlungsoptionen für ihre Patienten zu liefern. Durch den Einsatz von Deep-Learning-Algorithmen können Ärzte heute Anomalien identifizieren und Krankheiten mit einer bisher unerreichten Präzision und Geschwindigkeit erkennen. Dies hat die Genauigkeit der Diagnose, die Effizienz der Behandlung und die allgemeine Qualität der Patientenversorgung erheblich verbessert. Unsere Beteiligungen **GE HealthCare** und **Siemens Healthineers** sind führend in diesem Bereich. Das deutsche Unternehmen ist zudem weltweit führend in der Strahlentherapie, in welcher KI die Erstellung wesentlich präziserer Strahlenbehandlungspläne ermöglicht. In der medizinischen Robotik ist unsere grösste Beteiligung **Intuitive Surgical** mit ihrem Da-Vinci-System führend. Dieses roboterassistierte Chirurgesystem nutzt fortschrittliche KI-Technologien, um Chirurgen bei komplexen Operationen zu unterstützen, wobei hohe Präzision und minimale Invasivität gewährleistet werden. Durch den Einsatz von KI kann das System die Bewegungen des Chirurgen in Echtzeit interpretieren und verbessern, was zu geringeren Komplikationsraten und schnelleren Erholungszeiten für Patienten führt. In der Orthopädie ermöglicht der Einsatz von ML personalisierte Instrumente und orthopädische Implantate, die auf die spezifischen anatomischen Anforderungen des Patienten zugeschnitten sind. Unternehmen wie **Stryker** und **Zimmer Biomet** nutzen Maschinelles Lernen, um Daten aus patientenspezifischen Bildern zu analysieren und darauf basierend massgeschneiderte Implantate zu entwerfen, die eine bessere Passform und längere Haltbarkeit bieten. KI und ML sind jedoch nicht auf diese Gebiete beschränkt. Auch in anderen Bereichen wie Diabetes, Zahnmedizin, Hörgeräte und Augenheilkunde bieten KI und ML eine breite Palette von Anwendungen und zahlreiche Vorteile. Der Einsatz von KI und ML unterstreicht die Rolle der innovativen Medizintechnik als wichtigen und zunehmend wertvollen Bestandteil des Gesundheitswesens. Dieser führt zu Effizienzsteigerungen bei den Leistungserbringern im Gesundheitswesen, vor allem aber zu erheblichen Verbesserungen bei der Patientenversorgung und den Behandlungsergebnissen. Unternehmen, die bei der Entwicklung und Implementierung dieser Technologien führend sind, profitieren von einer erhöhten Nachfrage und einem verbesserten Preisumfeld. Dies unterstützt eine anhaltend dynamische Umsatzentwicklung und trägt zu kontinuierlichen Margensteigerungen und dem überdurchschnittlichen Gewinnwachstumspotenzial des Medizintechniksektors bei. Für die Anleger des MIV Global Medtech Fund verspricht dies langfristig attraktive Renditen.

## Beteiligungen in Medizintechnik

### Anlagestrategie

Der MIV Global Medtech Fund investiert weltweit in Aktien kotierter Gesellschaften der Medizintechnik. Der Anlageprozess beruht auf einem kombinierten Top-down- / Bottom-up-Ansatz. Vor dem Hintergrund des jeweiligen makroökonomischen Umfelds werden, basierend auf einer intensiven Primäranalyse, die interessantesten Märkte und Unternehmen bestimmt. Eine starke Marktstellung, hohes Wachstumspotenzial, herausragende Produkte, nachhaltige Profitabilität sowie die Qualität des Managements stellen, neben einer attraktiven Bewertung, entscheidende Parameter für eine Investition dar. Die Berücksichtigung von Nachhaltigkeits-Kriterien (ESG) ist in den Research-, Analyse- und Anlageprozess integriert. Durch Diversifikation des Portfolios werden die Risiken begrenzt. Das Portfolio des MIV Global Medtech Fund wird in bestmöglicher Antizipation der konjunkturellen Entwicklung defensiver oder zyklischer ausgerichtet, um eine im Vergleich zum Benchmark und zu den Gesamtmarktindizes höhere Rendite zu erzielen.

### Vorteile

Die Medizintechnik ist aufgrund der demografischen Trends sowie des Wunsches nach Lebensqualität und Mobilität ein langfristiger Wachstumsmarkt. Die Emerging Markets werden dank dem staatlich geförderten Ausbau ihrer Gesundheitswesen in Zukunft das Wachstum der Medizintechnik-Industrie positiv beeinflussen. Für die Anbieter in der Medizintechnik steht die Entwicklung innovativer, minimalinvasiver Produkte im Vordergrund. Dank verkürzter Rekonvaleszenz sind diese vorteilhaft für die Patienten und kosteneffizient für das Gesundheitswesen. Aus Investorensicht interessant sind vor allem das hohe Wachstum, die überdurchschnittliche Profitabilität sowie die oligopolistischen Marktstrukturen und die damit verbundenen hohen Eintrittshürden für neue Konkurrenten. Wichtige Produktinnovationen bieten auch in einem anspruchsvollen Umfeld attraktive Wachstumsperspektiven.

### Risiken

Der MIV Global Medtech Fund investiert in Aktien und kann daher grossen Wertschwankungen unterliegen. Eine Anlage in diesen Teilfonds eignet sich somit nur für Investoren mit einem mittel- bis langfristigen Anlagehorizont sowie einer entsprechenden Risikobereitschaft und -fähigkeit. Da der MIV Global Medtech Fund einen aktiven Managementstil verfolgt, kann die Wertentwicklung deutlich von jener des Benchmark abweichen. Die Konzentration auf Aktien von globalen Unternehmen der Medizintechnik bringt gegebenenfalls zusätzliche bereichsspezifische Risiken und Währungsrisiken mit sich. Der Teilfonds kann zum Zweck der Absicherung sowie der effizienten Verwaltung des Portfolios Derivate einsetzen, wodurch zusätzliche Risiken (vor allem das Gegenparteirisiko) entstehen können. Jede Anlage ist Marktschwankungen unterworfen. Jeder Fonds hat spezifische Risiken, die sich unter ungewöhnlichen Marktbedingungen erheblich erhöhen können.

### Nachhaltigkeitsprofil - ESG

MIV Asset Management identifiziert, überwacht und mindert ESG-Risiken, die für die Performance von Medizintechnik-Unternehmen wesentlich sind oder werden könnten. Die Vorgehensweise beruht auf den folgenden Faktoren:

- **Integration:** Nachhaltigkeitskriterien (ESG) sind in den Research-, Analyse- und Anlageprozess integriert. Investiert wird in Anlagen mit einem guten ESG-Profil. Nicht investiert wird in Anlagen mit einem Sustainalytics ESG Risk Rating von über 40 (schwerwiegend) sowie einem Sustainalytics Controversy Score von über 4 (hoch).
- **Ausschluss:** Ausgeschlossen werden Anlagen in Firmen, die sich nicht an globale Normen halten (OECD-Leitsätze für multinationale Unternehmen, UN-Leitprinzipien für Wirtschaft und Menschenrechte, Grundprinzipien der Internationalen Arbeitsorganisation) sowie Anlagen in kontroverse Branchen (insbesondere konventionelle und kontroverse Waffen).
- **Nachhaltige Investitionen:** Mindestens 33% der Anlagen erfolgen in Nachhaltige Investitionen mit einem sozialen Ziel (Unterstützung von UN-Zielen für nachhaltige Entwicklung).
- **Dialog:** Enger und regelmässiger Kontakt mit dem Management aktueller und potenzieller Beteiligungen, unter anderem mit dem Ziel, die ESG-Praktiken und die ESG-Offenlegung bei diesen Unternehmen zu verbessern.
- **Eigentümerrechte:** Ausübung der Stimmrechte des MIV Global Medtech Fund delegiert an den Stimmrechtsvertreter ISS gemäss Nachhaltigkeitsvorgaben. Bei kontroversen Entscheiden involviert sich MIV Asset Management direkt.

- Der MIV Global Medtech Fund ist klassifiziert als Finanzprodukt nach **EU SFDR Artikel 8**
- MIV Asset Management ist Unterzeichner der **UN-Prinzipien für verantwortliches Investieren**
- Beteiligungen des MIV Global Medtech Fund unterstützen die **UN-Ziele für nachhaltige Entwicklung, insbesondere Nr. 1, 3, 5, 8 und 10**
- MIV Asset Management arbeitet zusammen mit dem **Stimmrechtsvertreter ISS gemäss Nachhaltigkeitsvorgaben**
- Der MIV Global Medtech Fund hat ein **überdurchschnittliches MSCI ESG Score (6.7) und MSCI ESG Rating (A)**
- Der MIV Global Medtech Fund hat ein **überdurchschnittliches Sustainalytics-ESG-Profil**

### Glossar

Benchmark	Index, der einem Anlagefonds als Vergleichsbasis für die Performance dient.
Lancierung	Auflegung des Fonds bzw. der Anteilsklasse.
Management Fee	Gebühr des Portfolio-Managers für Verwaltung und Vertrieb des Fonds.
NAV, NVW	Net Asset Value, Nettovermögenswert: Fonds-Gesamtvermögen dividiert durch Anzahl ausstehende Anteile.
TER	Summe aller Gebühren und Nebenkosten, die laufend dem Vermögen des Fonds belastet werden.

## Beteiligungen in Medizintechnik

### Fondsinformationen

Website	www.mivglobalmedtech.ch
Rechtsform	Teilfonds des Variopartner SICAV, ein Anlagefonds luxemburgischen Rechts
Anteilsklasse	I1 (CHF) Thesaurierung / ISIN: LU0329631377 / Schweizer Valorennummer 3535028 / WKN: A0NETS
Zeichnung/Rücknahme	an jedem Bankgeschäftstag in Luxemburg bis 15.45 Uhr zum Nettovermögenswert (keine Berechnung von Nettovermögenswerten an Bank-/Börsenfeiertagen in Luxemburg und/oder den USA)
Management Fee	0.8% p.a.
Total Expense Ratio (TER) per 31.12.2023	0.97%
Fondslancierung	11. März 2008
Abschluss Geschäftsjahr	30. Juni
Benchmark	MSCI World Healthcare Equipment & Supplies
Berichterstattung des Portfolio-Managers	Monats-, Semester- und Jahresbericht
Kurspublikationen	www.mivglobalmedtech.ch / www.swissfunddata.ch / www.fundinfo.com Bloomberg: VARMV1 LX / Reuters: LU0329631377.LUF / Neue Zürcher Zeitung
Portfolio-Manager	MIV Asset Management AG, Feldeggstrasse 55, CH-8008 Zürich, info@mivglobalmedtech.ch Kontaktpersonen: Jürg Nagel, Christoph Gubler, Giuseppe Di Benedetto, Tel. +41 44 253 64 11
Verwaltungsgesellschaft	Vontobel Asset Management S.A., 18, rue Erasme, L-1468 Luxemburg
Vertreter für die Schweiz	Vontobel Fonds Services AG, Gotthardstrasse 43, CH-8022 Zürich
Depotbank/Administration	CACEIS Investor Services Bank S.A., 14, Porte de France, L-4360 Esch-sur-Alzette
Wirtschaftsprüfer	Ernst & Young S.A., 35E, Avenue John F. Kennedy, L-1855 Luxemburg
Mindestzeichnung	CHF 500'000
Vertriebszulassungen	Schweiz, Deutschland, Österreich, Liechtenstein, Luxemburg, Frankreich, Italien, Spanien, Grossbritannien, Niederlande, Finnland, Norwegen, Schweden, Singapur (restricted scheme)
Vertriebsbeschränkungen	USA / US-Personen

### Wichtige rechtliche Hinweise

Der MIV Global Medtech Fund ist ein Teilfonds des Variopartner SICAV, ein Anlagefonds luxemburgischen Rechts. Dieses Dokument dient nur zu Informationszwecken und ist weder eine Aufforderung zum Kauf oder Verkauf von Wertpapieren, noch zur Abgabe eines Kauf- oder Zeichnungsangebots. Dieses Dokument wurde durch MIV Asset Management AG erstellt und ist nicht das Ergebnis einer Finanzanalyse. Die «Richtlinien zur Sicherstellung der Unabhängigkeit der Finanzanalyse» der Schweizerischen Bankiervereinigung finden auf dieses Dokument keine Anwendung. Obwohl MIV Asset Management AG der Meinung ist, dass die hierin enthaltenen Angaben auf verlässlichen Quellen beruhen, kann MIV Asset Management AG keinerlei Gewährleistung für die Qualität, Richtigkeit, Aktualität oder Vollständigkeit der in diesem Dokument enthaltenen Informationen übernehmen. Alle in diesem Dokument beschriebenen Unternehmen können derzeit, müssen aber nicht, eine Position im Portfolio des MIV Global Medtech Fund darstellen. Alle Prognosen, Vorhersagen, Schätzungen und Annahmen in diesem Dokument basieren auf einer Reihe von Schätzungen und Annahmen. Es kann keine Zusicherung gemacht werden, dass die Schätzungen oder Annahmen sich als richtig erweisen und die tatsächlichen Ergebnisse können erheblich von den Prognosen abweichen.

Zeichnungen von Anteilen des Teilfonds erfolgen nur auf der Grundlage des aktuellen Verkaufsprospektes, der aktuellen Basisinformationsblätter / KIDs (Key Information Documents), der aktuellen Statuten sowie des letzten Jahres- und Halbjahresberichtes des Variopartner SICAV. Ein Investment in Teilfonds des Variopartner SICAV birgt Risiken, die im aktuellen Verkaufsprospekt erläutert sind. Alle Unterlagen können kostenlos bezogen werden beim Portfolio-Manager: MIV Asset Management AG, Feldeggstrasse 55, CH-8008 Zürich, beim Vertreter für die Schweiz: Vontobel Fonds Services AG, Gotthardstrasse 43, CH-8022 Zürich, bei der Zahlstelle in der Schweiz: Bank Vontobel AG, Gotthardstrasse 43, CH-8022 Zürich, bei der Europäischen Einrichtung für Deutschland, Finnland, Frankreich, Italien, die Niederlande, Norwegen, Schweden und Spanien: PwC Société coopérative – GFD, 2, rue Gerhard Mercator B.P. 1443, L-1014 Luxemburg, [lu\\_pwc.gfd.facsvs@pwc.com](mailto:lu_pwc.gfd.facsvs@pwc.com), bei der Finanz- und Zentralstelle in Frankreich: BNP Paribas S.A., 16, Boulevard des Italiens, F-75009 Paris, bei der Einrichtung für Österreich: Erste Bank der oesterreichischen Sparkassen AG, Am Belvedere 1, A-1100 Wien, bei der Informationsstelle in Liechtenstein: LLB Fund Services AG, Äulestrasse 80, FL-9490 Vaduz, bei den Zahlstellen in Italien: Banca Sella Holding S.p.A., Piazza Gaudenzio Sella, 1, I-13900 Biella, Allfunds Bank, S.A.U., Via Bocchetto, 6, I-20123 Mailand, beim Facilities Agent für Grossbritannien: Carne Financial Services (UK) LLP, 85 Gresham Street, London EC2V 7NQ, am Sitz des Fonds: Variopartner SICAV, 11–13, Boulevard de la Foire, L-1528 Luxemburg sowie über [www.mivglobalmedtech.ch](http://www.mivglobalmedtech.ch).

Weitere Informationen zum Vertrieb der Fondsanteile in einer Amtssprache des jeweiligen Vertriebslandes finden Sie auf der entsprechenden Website:

Deutschland	<a href="https://gfdplatform.pwc.lu/facilities-agent/view/vs-de">https://gfdplatform.pwc.lu/facilities-agent/view/vs-de</a>
Finnland	<a href="https://gfdplatform.pwc.lu/facilities-agent/view/vs-fi">https://gfdplatform.pwc.lu/facilities-agent/view/vs-fi</a>
Frankreich	<a href="https://gfdplatform.pwc.lu/facilities-agent/view/vs-fr">https://gfdplatform.pwc.lu/facilities-agent/view/vs-fr</a>
Italien	<a href="https://gfdplatform.pwc.lu/facilities-agent/view/vs-it">https://gfdplatform.pwc.lu/facilities-agent/view/vs-it</a>
Niederlande	<a href="https://gfdplatform.pwc.lu/facilities-agent/view/vs-nl">https://gfdplatform.pwc.lu/facilities-agent/view/vs-nl</a>
Norwegen	<a href="https://gfdplatform.pwc.lu/facilities-agent/view/vs-no">https://gfdplatform.pwc.lu/facilities-agent/view/vs-no</a>
Schweden	<a href="https://gfdplatform.pwc.lu/facilities-agent/view/vs-sv">https://gfdplatform.pwc.lu/facilities-agent/view/vs-sv</a>
Spanien	<a href="https://gfdplatform.pwc.lu/facilities-agent/view/vs-es">https://gfdplatform.pwc.lu/facilities-agent/view/vs-es</a>

Dieser Teilfonds ist bei der Financial Conduct Authority (FCA) für den öffentlichen Vertrieb in Grossbritannien registriert.

Dieser Teilfonds steht Retail-Anlegern in Singapur nicht zur Verfügung. Der Teilfonds wurde von der Monetary Authority of Singapore (MAS) als „Restricted Scheme“ anerkannt und kann gemäß dem „Securities and Futures Act“, Chapter 289, von Singapur nur bestimmten vorgegebenen Personen zu bestimmten Konditionen angeboten werden.

Dieser Teilfonds ist nicht von der Securities and Futures Commission of Hong Kong zugelassen. Er darf nur solchen Anlegern angeboten werden, die nach der Securities and Futures Ordinance als professionelle Anleger gelten. Der Inhalt dieses Dokuments wurde von keiner Aufsichtsbehörde in Hongkong geprüft.

Die historische Performance stellt keinen Indikator für die laufende oder zukünftige Performance dar. Die Performance-Daten lassen die bei der Ausgabe und Rücknahme der Anteile erhobenen Kommissionen und Kosten unberücksichtigt. Die Rendite des Fonds kann infolge von Währungsschwankungen steigen oder fallen.

# MIV Global Medtech Fund

Teilfonds eines luxemburgischen Investmentfonds SICAV



## Monatsbericht Juni 2024

Marketingdokument für private und institutionelle Anleger

### Aktuelle Daten Anteilsklasse I2

Nettvermögenswert pro Fondsanteil EUR	2'726.61
Fondsvermögen EUR Mio. (alle Anteilsklassen)	2'126
Investitionsgrad	100%
Liquidität	0%

### Marktaufteilung

Augenheilkunde	11%
Spitalausrüstung	10%
Chirurgische Instrumente	8%
Diabetes	7%
In-vitro-Diagnostik	7%
Orthopädie	7%
Medizinische Verbrauchsprodukte	7%
Endoskopie	5%
Transkatheter-Herzklappen	4%
Andere Medizintechnik-Sektoren	34%

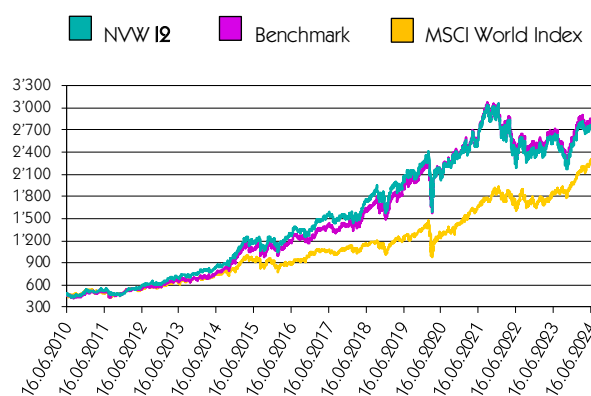
### Beteiligungen

Intuitive Surgical	10%	IDEXX Laboratories	3%
Stryker	10%	HOYA	3%
Boston Scientific	10%	ResMed	3%
Abbott Laboratories	10%	Steris	2%
Edwards Lifesciences	5%	Align Technology	2%
Medtronic	5%	Siemens Healthineers	2%
Becton Dickinson	4%	GE HealthCare	2%
Alcon	4%	CooperCompanies	2%
EssilorLuxottica	4%	Sonova	2%
DexCom	4%	13 kleinere Beteiligungen	13%

### Währungsaufteilung

USD	78%	JPY	4%
CHF	7%	DKK	2%
EUR	6%	GBP	2%

### Performance Anteilsklasse I2 EUR



### Wichtige rechtliche Hinweise

Die historische Performance stellt keinen Indikator für die laufende oder zukünftige Performance dar. Die Performanceindikatoren lassen die bei der Ausgabe und Rücknahme der Anteile erhobenen Kommissionen und Kosten unberücksichtigt. Die Rendite des Fonds kann infolge von Währungsschwankungen steigen oder fallen.

Performance in EUR	Juni	2024	1 Jahr	3 Jahre	5 Jahre	10 Jahre	Lancierung
MIV Global Medtech Fund I2	1.5%	8.0%	2.9%	1.0%	33.8%	219.2%	462.5%
Benchmark *	1.6%	7.6%	3.2%	2.8%	45.2%	264.0%	478.5%
MSCI World Index	3.4%	15.2%	22.4%	35.0%	85.4%	206.9%	372.1%
			7.19-6.20	7.20-6.21	7.21-6.22	7.22-6.23	7.23-6.24
MIV Global Medtech Fund I2			4.2%	27.2%	-14.3%	14.5%	2.9%
Benchmark *			10.7%	27.6%	-12.9%	14.3%	3.2%
MSCI World Index			4.3%	31.7%	-2.8%	13.6%	22.4%

\* MSCI World Healthcare Equipment & Supplies

### Gesellschaftsnachrichten

Künstliche Intelligenz (KI) und Maschinelles Lernen (ML) sind aufstrebende Technologien in zahlreichen Segmenten der Medizintechnik. Ihre Integration ermöglicht bedeutende Verbesserungen in Bezug auf Effizienz, Genauigkeit und Personalisierung von medizinischen Produkten und Dienstleistungen. Insbesondere in den Bereichen diagnostische Bildgebung, medizinische Robotik und Orthopädie sind bemerkenswerte Fortschritte zu verzeichnen. Die KI-gestützte medizinische Bildgebung revolutioniert das Gesundheitswesen, indem sie Ärzten ermöglicht, präzisere, effizientere und individuellere Diagnosen und Behandlungsoptionen für ihre Patienten zu liefern. Durch den Einsatz von Deep-Learning-Algorithmen können Ärzte heute Anomalien identifizieren und Krankheiten mit einer bisher unerreichten Präzision und Geschwindigkeit erkennen. Dies hat die Genauigkeit der Diagnose, die Effizienz der Behandlung und die allgemeine Qualität der Patientenversorgung erheblich verbessert. Unsere Beteiligungen **GE HealthCare** und **Siemens Healthineers** sind führend in diesem Bereich. Das deutsche Unternehmen ist zudem weltweit führend in der Strahlentherapie, in welcher KI die Erstellung wesentlich präziserer Strahlenbehandlungspläne ermöglicht. In der medizinischen Robotik ist unsere grösste Beteiligung **Intuitive Surgical** mit ihrem Da-Vinci-System führend. Dieses roboterassistierte Chirurgesystem nutzt fortschrittliche KI-Technologien, um Chirurgen bei komplexen Operationen zu unterstützen, wobei hohe Präzision und minimale Invasivität gewährleistet werden. Durch den Einsatz von KI kann das System die Bewegungen des Chirurgen in Echtzeit interpretieren und verbessern, was zu geringeren Komplikationsraten und schnelleren Erholungszeiten für Patienten führt. In der Orthopädie ermöglicht der Einsatz von ML personalisierte Instrumente und orthopädische Implantate, die auf die spezifischen anatomischen Anforderungen des Patienten zugeschnitten sind. Unternehmen wie **Stryker** und **Zimmer Biomet** nutzen Maschinelles Lernen, um Daten aus patientenspezifischen Bildern zu analysieren und darauf basierend massgeschneiderte Implantate zu entwerfen, die eine bessere Passform und längere Haltbarkeit bieten. KI und ML sind jedoch nicht auf diese Gebiete beschränkt. Auch in anderen Bereichen wie Diabetes, Zahnmedizin, Hörgeräte und Augenheilkunde bieten KI und ML eine breite Palette von Anwendungen und zahlreiche Vorteile. Der Einsatz von KI und ML unterstreicht die Rolle der innovativen Medizintechnik als wichtigen und zunehmend wertvollen Bestandteil des Gesundheitswesens. Dieser führt zu Effizienzsteigerungen bei den Leistungserbringern im Gesundheitswesen, vor allem aber zu erheblichen Verbesserungen bei der Patientenversorgung und den Behandlungsergebnissen. Unternehmen, die bei der Entwicklung und Implementierung dieser Technologien führend sind, profitieren von einer erhöhten Nachfrage und einem verbesserten Preisumfeld. Dies unterstützt eine anhaltend dynamische Umsatzentwicklung und trägt zu kontinuierlichen Margensteigerungen und dem überdurchschnittlichen Gewinnwachstumspotenzial des Medizintechniksektors bei. Für die Anleger des MIV Global Medtech Fund verspricht dies langfristig attraktive Renditen.

## Beteiligungen in Medizintechnik

### Anlagestrategie

Der MIV Global Medtech Fund investiert weltweit in Aktien kotierter Gesellschaften der Medizintechnik. Der Anlageprozess beruht auf einem kombinierten Top-down- / Bottom-up-Ansatz. Vor dem Hintergrund des jeweiligen makroökonomischen Umfelds werden, basierend auf einer intensiven Primäranalyse, die interessantesten Märkte und Unternehmen bestimmt. Eine starke Marktstellung, hohes Wachstumspotenzial, herausragende Produkte, nachhaltige Profitabilität sowie die Qualität des Managements stellen, neben einer attraktiven Bewertung, entscheidende Parameter für eine Investition dar. Die Berücksichtigung von Nachhaltigkeits-Kriterien (ESG) ist in den Research-, Analyse- und Anlageprozess integriert. Durch Diversifikation des Portfolios werden die Risiken begrenzt. Das Portfolio des MIV Global Medtech Fund wird in bestmöglicher Antizipation der konjunkturellen Entwicklung defensiver oder zyklischer ausgerichtet, um eine im Vergleich zum Benchmark und zu den Gesamtmarktindizes höhere Rendite zu erzielen.

### Vorteile

Die Medizintechnik ist aufgrund der demografischen Trends sowie des Wunsches nach Lebensqualität und Mobilität ein langfristiger Wachstumsmarkt. Die Emerging Markets werden dank dem staatlich geförderten Ausbau ihrer Gesundheitswesen in Zukunft das Wachstum der Medizintechnik-Industrie positiv beeinflussen. Für die Anbieter in der Medizintechnik steht die Entwicklung innovativer, minimalinvasiver Produkte im Vordergrund. Dank verkürzter Rekonvaleszenz sind diese vorteilhaft für die Patienten und kosteneffizient für das Gesundheitswesen. Aus Investorensicht interessant sind vor allem das hohe Wachstum, die überdurchschnittliche Profitabilität sowie die oligopolistischen Marktstrukturen und die damit verbundenen hohen Eintrittshürden für neue Konkurrenten. Wichtige Produktinnovationen bieten auch in einem anspruchsvollen Umfeld attraktive Wachstumsperspektiven.

### Risiken

Der MIV Global Medtech Fund investiert in Aktien und kann daher grossen Wertschwankungen unterliegen. Eine Anlage in diesen Teilfonds eignet sich somit nur für Investoren mit einem mittel- bis langfristigen Anlagehorizont sowie einer entsprechenden Risikobereitschaft und -fähigkeit. Da der MIV Global Medtech Fund einen aktiven Managementstil verfolgt, kann die Wertentwicklung deutlich von jener des Benchmark abweichen. Die Konzentration auf Aktien von globalen Unternehmen der Medizintechnik bringt gegebenenfalls zusätzliche bereichsspezifische Risiken und Währungsrisiken mit sich. Der Teilfonds kann zum Zweck der Absicherung sowie der effizienten Verwaltung des Portfolios Derivate einsetzen, wodurch zusätzliche Risiken (vor allem das Gegenparteienrisiko) entstehen können. Jede Anlage ist Marktschwankungen unterworfen. Jeder Fonds hat spezifische Risiken, die sich unter ungewöhnlichen Marktbedingungen erheblich erhöhen können.

### Nachhaltigkeitsprofil - ESG

MIV Asset Management identifiziert, überwacht und mindert ESG-Risiken, die für die Performance von Medizintechnik-Unternehmen wesentlich sind oder werden könnten. Die Vorgehensweise beruht auf den folgenden Faktoren:

- **Integration:** Nachhaltigkeitskriterien (ESG) sind in den Research-, Analyse- und Anlageprozess integriert. Investiert wird in Anlagen mit einem guten ESG-Profil. Nicht investiert wird in Anlagen mit einem Sustainalytics ESG Risk Rating von über 40 (schwerwiegend) sowie einem Sustainalytics Controversy Score von über 4 (hoch).
- **Ausschluss:** Ausgeschlossen werden Anlagen in Firmen, die sich nicht an globale Normen halten (OECD-Leitsätze für multinationale Unternehmen, UN-Leitprinzipien für Wirtschaft und Menschenrechte, Grundprinzipien der Internationalen Arbeitsorganisation) sowie Anlagen in kontroverse Branchen (insbesondere konventionelle und kontroverse Waffen).
- **Nachhaltige Investitionen:** Mindestens 33% der Anlagen erfolgen in Nachhaltige Investitionen mit einem sozialen Ziel (Unterstützung von UN-Zielen für nachhaltige Entwicklung).
- **Dialog:** Enger und regelmässiger Kontakt mit dem Management aktueller und potenzieller Beteiligungen, unter anderem mit dem Ziel, die ESG-Praktiken und die ESG-Offenlegung bei diesen Unternehmen zu verbessern.
- **Eigentümerrechte:** Ausübung der Stimmrechte des MIV Global Medtech Fund delegiert an den Stimmrechtsvertreter ISS gemäss Nachhaltigkeitsvorgaben. Bei kontroversen Entscheiden involviert sich MIV Asset Management direkt.

- Der MIV Global Medtech Fund ist klassifiziert als Finanzprodukt nach **EU SFDR Artikel 8**
- MIV Asset Management ist Unterzeichner der **UN-Prinzipien für verantwortliches Investieren**
- Beteiligungen des MIV Global Medtech Fund unterstützen die **UN-Ziele für nachhaltige Entwicklung, insbesondere Nr. 1, 3, 5, 8 und 10**
- MIV Asset Management arbeitet zusammen mit dem **Stimmrechtsvertreter ISS gemäss Nachhaltigkeitsvorgaben**
- Der MIV Global Medtech Fund hat ein **überdurchschnittliches MSCI ESG Score (6.7) und MSCI ESG Rating (A)**
- Der MIV Global Medtech Fund hat ein **überdurchschnittliches Sustainalytics-ESG-Profil**

### Glossar

Benchmark	Index, der einem Anlagefonds als Vergleichsbasis für die Performance dient.
Lancierung	Auflegung des Fonds bzw. der Anteilsklasse.
Management Fee	Gebühr des Portfolio-Managers für Verwaltung und Vertrieb des Fonds.
NAV, NVW	Net Asset Value, Nettovermögenswert: Fonds-Gesamtvermögen dividiert durch Anzahl ausstehende Anteile.
TER	Summe aller Gebühren und Nebenkosten, die laufend dem Vermögen des Fonds belastet werden.

## Beteiligungen in Medizintechnik

### Fondsinformationen

Website	www.mivglobalmedtech.ch
Rechtsform	Teilfonds des Variopartner SICAV, ein Anlagefonds luxemburgischen Rechts
Anteilsklasse	I2 (EUR) Thesaurierung / ISIN: LU0329631708 / Schweizer Valorenummer: 3535030 / WKN: AONETT
Zeichnung/Rücknahme	an jedem Bankgeschäftstag in Luxemburg bis 15.45 Uhr zum Nettovermögenswert (keine Berechnung von Nettovermögenswerten an Bank-/Börsenfeiertagen in Luxemburg und/oder den USA)
Management Fee	0.8% p.a.
Total Expense Ratio (TER) per 31.12.2023	0.97%
Fondslancierung	11. März 2008
Lancierung Anteilsklasse I2	16. Juni 2010
Abschluss Geschäftsjahr	30. Juni
Benchmark	MSCI World Healthcare Equipment & Supplies
Berichterstattung des Portfolio-Managers	Monats-, Semester- und Jahresbericht
Kurspublikationen	www.mivglobalmedtech.ch / www.swissfunddata.ch / www.fundinfo.com Bloomberg: VARMVI2 LX / Reuters: LU0329631708.LUF / Neue Zürcher Zeitung
Portfolio-Manager	MIV Asset Management AG, Feldeggstrasse 55, CH-8008 Zürich, info@mivglobalmedtech.ch Kontaktpersonen: Jürg Nagel, Christoph Gubler, Giuseppe Di Benedetto, Tel. +41 44 253 64 11
Verwaltungsgesellschaft	Vontobel Asset Management S.A., 18, rue Erasme, L-1468 Luxemburg
Vertreter für die Schweiz	Vontobel Fonds Services AG, Gotthardstrasse 43, CH-8022 Zürich
Depotbank/Administration	CACEIS Investor Services Bank S.A., 14, Porte de France, L-4360 Esch-sur-Alzette
Wirtschaftsprüfer	Ernst & Young S.A., 35E, Avenue John F. Kennedy, L-1855 Luxemburg
Mindestzeichnung	EUR 500'000
Vertriebszulassungen	Schweiz, Deutschland, Österreich, Liechtenstein, Luxemburg, Frankreich, Italien, Spanien, Grossbritannien, Niederlande, Finnland, Norwegen, Schweden, Singapur (restricted scheme)
Vertriebsbeschränkungen	USA / US-Personen

### Wichtige rechtliche Hinweise

Der MIV Global Medtech Fund ist ein Teilfonds des Variopartner SICAV, ein Anlagefonds luxemburgischen Rechts. Dieses Dokument dient nur zu Informationszwecken und ist weder eine Aufforderung zum Kauf oder Verkauf von Wertpapieren, noch zur Abgabe eines Kauf- oder Zeichnungsangebots. Dieses Dokument wurde durch MIV Asset Management AG erstellt und ist nicht das Ergebnis einer Finanzanalyse. Die «Richtlinien zur Sicherstellung der Unabhängigkeit der Finanzanalyse» der Schweizerischen Bankiervereinigung finden auf dieses Dokument keine Anwendung. Obwohl MIV Asset Management AG der Meinung ist, dass die hierin enthaltenen Angaben auf verlässlichen Quellen beruhen, kann MIV Asset Management AG keinerlei Gewährleistung für die Qualität, Richtigkeit, Aktualität oder Vollständigkeit der in diesem Dokument enthaltenen Informationen übernehmen. Alle in diesem Dokument beschriebenen Unternehmen können derzeit, müssen aber nicht, eine Position im Portfolio des MIV Global Medtech Fund darstellen. Alle Prognosen, Vorhersagen, Schätzungen und Annahmen in diesem Dokument basieren auf einer Reihe von Schätzungen und Annahmen. Es kann keine Zusicherung gemacht werden, dass die Schätzungen oder Annahmen sich als richtig erweisen und die tatsächlichen Ergebnisse können erheblich von den Prognosen abweichen.

Zeichnungen von Anteilen des Teilfonds erfolgen nur auf der Grundlage des aktuellen Verkaufsprospektes, der aktuellen Basisinformationsblätter / KIDs (Key Information Documents), der aktuellen Statuten sowie des letzten Jahres- und Halbjahresberichtes des Variopartner SICAV. Ein Investment in Teilfonds des Variopartner SICAV birgt Risiken, die im aktuellen Verkaufsprospekt erläutert sind. Alle Unterlagen können kostenlos bezogen werden beim Portfolio-Manager: MIV Asset Management AG, Feldeggstrasse 55, CH-8008 Zürich, beim Vertreter für die Schweiz: Vontobel Fonds Services AG, Gotthardstrasse 43, CH-8022 Zürich, bei der Zahlstelle in der Schweiz: Bank Vontobel AG, Gotthardstrasse 43, CH-8022 Zürich, bei der Europäischen Einrichtung für Deutschland, Finnland, Frankreich, Italien, die Niederlande, Norwegen, Schweden und Spanien: PwC Société coopérative – GFD, 2, rue Gerhard Mercator B.P. 1443, L-1014 Luxemburg, [lu\\_pwc.gfd.facsvs@pwc.com](mailto:lu_pwc.gfd.facsvs@pwc.com), bei der Finanz- und Zentralstelle in Frankreich: BNP Paribas S.A., 16, Boulevard des Italiens, F-75009 Paris, bei der Einrichtung für Österreich: Erste Bank der oesterreichischen Sparkassen AG, Am Belvedere 1, A-1100 Wien, bei der Informationsstelle in Liechtenstein: LLB Fund Services AG, Äulestrasse 80, FL-9490 Vaduz, bei den Zahlstellen in Italien: Banca Sella Holding S.p.A., Piazza Gaudenzio Sella, 1, I-13900 Biella, Allfunds Bank, S.A.U., Via Bocchetto, 6, I-20123 Mailand, beim Facilities Agent für Grossbritannien: Carne Financial Services (UK) LLP, 85 Gresham Street, London EC2V 7NQ, am Sitz des Fonds: Variopartner SICAV, 11–13, Boulevard de la Foire, L-1528 Luxemburg sowie über [www.mivglobalmedtech.ch](http://www.mivglobalmedtech.ch).

Weitere Informationen zum Vertrieb der Fondsanteile in einer Amtssprache des jeweiligen Vertriebslandes finden Sie auf der entsprechenden Website:

Deutschland	<a href="https://gfdplatform.pwc.lu/facilities-agent/view/vs-de">https://gfdplatform.pwc.lu/facilities-agent/view/vs-de</a>
Finnland	<a href="https://gfdplatform.pwc.lu/facilities-agent/view/vs-fi">https://gfdplatform.pwc.lu/facilities-agent/view/vs-fi</a>
Frankreich	<a href="https://gfdplatform.pwc.lu/facilities-agent/view/vs-fr">https://gfdplatform.pwc.lu/facilities-agent/view/vs-fr</a>
Italien	<a href="https://gfdplatform.pwc.lu/facilities-agent/view/vs-it">https://gfdplatform.pwc.lu/facilities-agent/view/vs-it</a>
Niederlande	<a href="https://gfdplatform.pwc.lu/facilities-agent/view/vs-nl">https://gfdplatform.pwc.lu/facilities-agent/view/vs-nl</a>
Norwegen	<a href="https://gfdplatform.pwc.lu/facilities-agent/view/vs-no">https://gfdplatform.pwc.lu/facilities-agent/view/vs-no</a>
Schweden	<a href="https://gfdplatform.pwc.lu/facilities-agent/view/vs-sv">https://gfdplatform.pwc.lu/facilities-agent/view/vs-sv</a>
Spanien	<a href="https://gfdplatform.pwc.lu/facilities-agent/view/vs-es">https://gfdplatform.pwc.lu/facilities-agent/view/vs-es</a>

Dieser Teilfonds ist bei der Financial Conduct Authority (FCA) für den öffentlichen Vertrieb in Grossbritannien registriert.

Dieser Teilfonds steht Retail-Anlegern in Singapur nicht zur Verfügung. Der Teilfonds wurde von der Monetary Authority of Singapore (MAS) als „Restricted Scheme“ anerkannt und kann gemäß dem „Securities and Futures Act“, Chapter 289, von Singapur nur bestimmten vorgegebenen Personen zu bestimmten Konditionen angeboten werden.

Dieser Teilfonds ist nicht von der Securities and Futures Commission of Hong Kong zugelassen. Er darf nur solchen Anlegern angeboten werden, die nach der Securities and Futures Ordinance als professionelle Anleger gelten. Der Inhalt dieses Dokuments wurde von keiner Aufsichtsbehörde in Hongkong geprüft.

Die historische Performance stellt keinen Indikator für die laufende oder zukünftige Performance dar. Die Performance-Daten lassen die bei der Ausgabe und Rücknahme der Anteile erhobenen Kommissionen und Kosten unberücksichtigt. Die Rendite des Fonds kann infolge von Währungsschwankungen steigen oder fallen.

# MIV Global Medtech Fund

Teilfonds eines luxemburgischen Investmentfonds SICAV



Monatsbericht Juni 2024

Marketingdokument für private und institutionelle Anleger

## Aktuelle Daten Anteilsklasse I3

Nettvermögenswert pro Fondsanteil USD	2'922.47
Fondsvermögen USD Mio. (alle Anteilsklassen)	2'278
Investitionsgrad	100%
Liquidität	0%

## Marktaufteilung

Augenheilkunde	11%
Spitalausrüstung	10%
Chirurgische Instrumente	8%
Diabetes	7%
In-vitro-Diagnostik	7%
Orthopädie	7%
Medizinische Verbrauchsprodukte	7%
Endoskopie	5%
Transkatheter-Herzklappen	4%
Andere Medizintechnik-Sektoren	34%

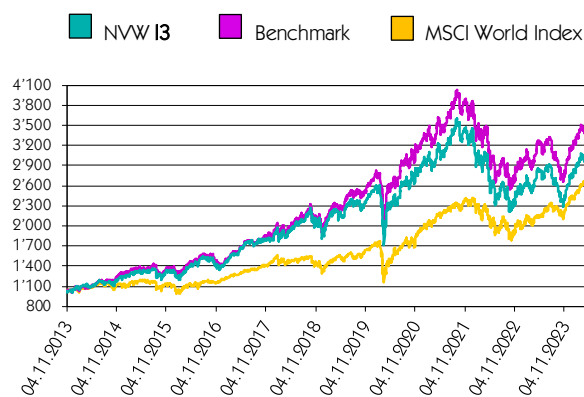
## Beteiligungen

Intuitive Surgical	10%	IDEXX Laboratories	3%
Stryker	10%	HOYA	3%
Boston Scientific	10%	ResMed	3%
Abbott Laboratories	10%	Steris	2%
Edwards Lifesciences	5%	Align Technology	2%
Medtronic	5%	Siemens Healthineers	2%
Becton Dickinson	4%	GE HealthCare	2%
Alcon	4%	CooperCompanies	2%
EssilorLuxottica	4%	Sonova	2%
DexCom	4%	13 kleinere Beteiligungen	13%

## Währungsaufteilung

USD	78%	JPY	4%
CHF	7%	DKK	2%
EUR	6%	GBP	2%

## Performance Anteilsklasse I3 USD



## Wichtige rechtliche Hinweise

Die historische Performance stellt keinen Indikator für die laufende oder zukünftige Performance dar. Die Performance-Daten lassen die bei der Ausgabe und Rücknahme der Anteile erhobenen Kommissionen und Kosten unberücksichtigt. Die Rendite des Fonds kann infolge von Währungsschwankungen steigen oder fallen.

Performance in USD	Juni 2024	1 Jahr	3 Jahre	5 Jahre	10 Jahre	Lancierung	
MIV Global Medtech Fund I3	0.2%	4.8%	1.1%	-8.8%	25.9%	149.9%	
Benchmark *	0.3%	4.4%	1.4%	-7.1%	36.6%	184.9%	
MSCI World Index	2.0%	11.7%	20.2%	22.0%	74.5%	140.2%	
			7.19-6.20	7.20-6.21	7.21-6.22	7.22-6.23	7.23-6.24
MIV Global Medtech Fund I3			2.8%	34.3%	-24.5%	19.5%	1.1%
Benchmark *			9.1%	34.8%	-23.2%	19.3%	1.4%
MSCI World Index			2.8%	39.0%	-14.3%	18.5%	20.2%

\* MSCI World Healthcare Equipment & Supplies

## Gesellschaftsnachrichten

Künstliche Intelligenz (KI) und Maschinelles Lernen (ML) sind aufstrebende Technologien in zahlreichen Segmenten der Medizintechnik. Ihre Integration ermöglicht bedeutende Verbesserungen in Bezug auf Effizienz, Genauigkeit und Personalisierung von medizinischen Produkten und Dienstleistungen. Insbesondere in den Bereichen diagnostische Bildgebung, medizinische Robotik und Orthopädie sind bemerkenswerte Fortschritte zu verzeichnen. Die KI-gestützte medizinische Bildgebung revolutioniert das Gesundheitswesen, indem sie Ärzten ermöglicht, präzisere, effizientere und individuellere Diagnosen und Behandlungsoptionen für ihre Patienten zu liefern. Durch den Einsatz von Deep-Learning-Algorithmen können Ärzte heute Anomalien identifizieren und Krankheiten mit einer bisher unerreichten Präzision und Geschwindigkeit erkennen. Dies hat die Genauigkeit der Diagnose, die Effizienz der Behandlung und die allgemeine Qualität der Patientenversorgung erheblich verbessert. Unsere Beteiligungen **GE HealthCare** und **Siemens Healthineers** sind führend in diesem Bereich. Das deutsche Unternehmen ist zudem weltweit führend in der Strahlentherapie, in welcher KI die Erstellung wesentlich präziserer Strahlenbehandlungspläne ermöglicht. In der medizinischen Robotik ist unsere grösste Beteiligung **Intuitive Surgical** mit ihrem Da-Vinci-System führend. Dieses roboterassistierte Chirurgesystem nutzt fortschrittliche KI-Technologien, um Chirurgen bei komplexen Operationen zu unterstützen, wobei hohe Präzision und minimale Invasivität gewährleistet werden. Durch den Einsatz von KI kann das System die Bewegungen des Chirurgen in Echtzeit interpretieren und verbessern, was zu geringeren Komplikationsraten und schnelleren Erholungszeiten für Patienten führt. In der Orthopädie ermöglicht der Einsatz von ML personalisierte Instrumente und orthopädische Implantate, die auf die spezifischen anatomischen Anforderungen des Patienten zugeschnitten sind. Unternehmen wie **Stryker** und **Zimmer Biomet** nutzen Maschinelles Lernen, um Daten aus patientenspezifischen Bildern zu analysieren und darauf basierend massgeschneiderte Implantate zu entwerfen, die eine bessere Passform und längere Haltbarkeit bieten. KI und ML sind jedoch nicht auf diese Gebiete beschränkt. Auch in anderen Bereichen wie Diabetes, Zahnmedizin, Hörgeräte und Augenheilkunde bieten KI und ML eine breite Palette von Anwendungen und zahlreiche Vorteile. Der Einsatz von KI und ML unterstreicht die Rolle der innovativen Medizintechnik als wichtigen und zunehmend wertvollen Bestandteil des Gesundheitswesens. Dieser führt zu Effizienzsteigerungen bei den Leistungserbringern im Gesundheitswesen, vor allem aber zu erheblichen Verbesserungen bei der Patientenversorgung und den Behandlungsergebnissen. Unternehmen, die bei der Entwicklung und Implementierung dieser Technologien führend sind, profitieren von einer erhöhten Nachfrage und einem verbesserten Preisumfeld. Dies unterstützt eine anhaltend dynamische Umsatzentwicklung und trägt zu kontinuierlichen Margensteigerungen und dem überdurchschnittlichen Gewinnwachstumspotenzial des Medizintechniksektors bei. Für die Anleger des MIV Global Medtech Fund verspricht dies langfristig attraktive Renditen.

## Beteiligungen in Medizintechnik

### Anlagestrategie

Der MIV Global Medtech Fund investiert weltweit in Aktien kotierter Gesellschaften der Medizintechnik. Der Anlageprozess beruht auf einem kombinierten Top-down- / Bottom-up-Ansatz. Vor dem Hintergrund des jeweiligen makroökonomischen Umfelds werden, basierend auf einer intensiven Primäranalyse, die interessantesten Märkte und Unternehmen bestimmt. Eine starke Marktstellung, hohes Wachstumspotenzial, herausragende Produkte, nachhaltige Profitabilität sowie die Qualität des Managements stellen, neben einer attraktiven Bewertung, entscheidende Parameter für eine Investition dar. Die Berücksichtigung von Nachhaltigkeits-Kriterien (ESG) ist in den Research-, Analyse- und Anlageprozess integriert. Durch Diversifikation des Portfolios werden die Risiken begrenzt. Das Portfolio des MIV Global Medtech Fund wird in bestmöglicher Antizipation der konjunkturellen Entwicklung defensiver oder zyklischer ausgerichtet, um eine im Vergleich zum Benchmark und zu den Gesamtmarktindizes höhere Rendite zu erzielen.

### Vorteile

Die Medizintechnik ist aufgrund der demografischen Trends sowie des Wunsches nach Lebensqualität und Mobilität ein langfristiger Wachstumsmarkt. Die Emerging Markets werden dank dem staatlich geförderten Ausbau ihrer Gesundheitswesen in Zukunft das Wachstum der Medizintechnik-Industrie positiv beeinflussen. Für die Anbieter in der Medizintechnik steht die Entwicklung innovativer, minimalinvasiver Produkte im Vordergrund. Dank verkürzter Rekonvaleszenz sind diese vorteilhaft für die Patienten und kosteneffizient für das Gesundheitswesen. Aus Investorensicht interessant sind vor allem das hohe Wachstum, die überdurchschnittliche Profitabilität sowie die oligopolistischen Marktstrukturen und die damit verbundenen hohen Eintrittshürden für neue Konkurrenten. Wichtige Produktinnovationen bieten auch in einem anspruchsvollen Umfeld attraktive Wachstumsperspektiven.

### Risiken

Der MIV Global Medtech Fund investiert in Aktien und kann daher grossen Wertschwankungen unterliegen. Eine Anlage in diesen Teilfonds eignet sich somit nur für Investoren mit einem mittel- bis langfristigen Anlagehorizont sowie einer entsprechenden Risikobereitschaft und -fähigkeit. Da der MIV Global Medtech Fund einen aktiven Managementstil verfolgt, kann die Wertentwicklung deutlich von jener des Benchmark abweichen. Die Konzentration auf Aktien von globalen Unternehmen der Medizintechnik bringt gegebenenfalls zusätzliche bereichsspezifische Risiken und Währungsrisiken mit sich. Der Teilfonds kann zum Zweck der Absicherung sowie der effizienten Verwaltung des Portfolios Derivate einsetzen, wodurch zusätzliche Risiken (vor allem das Gegenparteirisiko) entstehen können. Jede Anlage ist Marktschwankungen unterworfen. Jeder Fonds hat spezifische Risiken, die sich unter ungewöhnlichen Marktbedingungen erheblich erhöhen können.

### Nachhaltigkeitsprofil - ESG

MIV Asset Management identifiziert, überwacht und mindert ESG-Risiken, die für die Performance von Medizintechnik-Unternehmen wesentlich sind oder werden könnten. Die Vorgehensweise beruht auf den folgenden Faktoren:

- **Integration:** Nachhaltigkeitskriterien (ESG) sind in den Research-, Analyse- und Anlageprozess integriert. Investiert wird in Anlagen mit einem guten ESG-Profil. Nicht investiert wird in Anlagen mit einem Sustainalytics ESG Risk Rating von über 40 (schwerwiegend) sowie einem Sustainalytics Controversy Score von über 4 (hoch).
- **Ausschluss:** Ausgeschlossen werden Anlagen in Firmen, die sich nicht an globale Normen halten (OECD-Leitsätze für multinationale Unternehmen, UN-Leitprinzipien für Wirtschaft und Menschenrechte, Grundprinzipien der Internationalen Arbeitsorganisation) sowie Anlagen in kontroverse Branchen (insbesondere konventionelle und kontroverse Waffen).
- **Nachhaltige Investitionen:** Mindestens 33% der Anlagen erfolgen in Nachhaltige Investitionen mit einem sozialen Ziel (Unterstützung von UN-Zielen für nachhaltige Entwicklung).
- **Dialog:** Enger und regelmässiger Kontakt mit dem Management aktueller und potenzieller Beteiligungen, unter anderem mit dem Ziel, die ESG-Praktiken und die ESG-Offenlegung bei diesen Unternehmen zu verbessern.
- **Eigentümerrechte:** Ausübung der Stimmrechte des MIV Global Medtech Fund delegiert an den Stimmrechtsvertreter ISS gemäss Nachhaltigkeitsvorgaben. Bei kontroversen Entscheiden involviert sich MIV Asset Management direkt.

- Der MIV Global Medtech Fund ist klassifiziert als Finanzprodukt nach **EU SFDR Artikel 8**
- MIV Asset Management ist Unterzeichner der **UN-Prinzipien für verantwortliches Investieren**
- Beteiligungen des MIV Global Medtech Fund unterstützen die **UN-Ziele für nachhaltige Entwicklung, insbesondere Nr. 1, 3, 5, 8 und 10**
- MIV Asset Management arbeitet zusammen mit dem **Stimmrechtsvertreter ISS gemäss Nachhaltigkeitsvorgaben**
- Der MIV Global Medtech Fund hat ein **überdurchschnittliches MSCI ESG Score (6.7) und MSCI ESG Rating (A)**
- Der MIV Global Medtech Fund hat ein **überdurchschnittliches Sustainalytics-ESG-Profil**

### Glossar

Benchmark	Index, der einem Anlagefonds als Vergleichsbasis für die Performance dient.
Lancierung	Auflegung des Fonds bzw. der Anteilsklasse.
Management Fee	Gebühr des Portfolio-Managers für Verwaltung und Vertrieb des Fonds.
NAV, NVW	Net Asset Value, Nettovermögenswert: Fonds-Gesamtvermögen dividiert durch Anzahl ausstehende Anteile.
TER	Summe aller Gebühren und Nebenkosten, die laufend dem Vermögen des Fonds belastet werden.



## Beteiligungen in Medizintechnik

### Fondsinformationen

Website	www.mivglobalmedtech.ch
Rechtsform	Teilfonds des Variopartner SICAV, ein Anlagefonds luxemburgischen Rechts
Anteilsklasse	<b>I3</b> (USD) Thesaurierung / ISIN: LU0969575645 / Schweizer Valorenummer: 22479883 / WKN: A1W7RK
Zeichnung/Rücknahme	an jedem Bankgeschäftstag in Luxemburg bis 15.45 Uhr zum Nettovermögenswert (keine Berechnung von Nettovermögenswerten an Bank-/Börsenfeiertagen in Luxemburg und/oder den USA)
Management Fee	0.8% p.a.
Total Expense Ratio (TER) per 31.12.2023	0.97%
Fondslancierung	11. März 2008
Lancierung Anteilsklasse I3	4. November 2013
Abschluss Geschäftsjahr	30. Juni
Benchmark	MSCI World Healthcare Equipment & Supplies
Berichterstattung des Portfolio-Managers	Monats-, Semester- und Jahresbericht
Kurspublikationen	www.mivglobalmedtech.ch / www.swissfunddata.ch / www.fundinfo.com Bloomberg: VARI3US LX / Reuters: LU0969575645.LUF / Neue Zürcher Zeitung
Portfolio-Manager	MIV Asset Management AG, Feldeggstrasse 55, CH-8008 Zürich, info@mivglobalmedtech.ch Kontaktpersonen: Jürg Nagel, Christoph Gubler, Giuseppe Di Benedetto, Tel. +41 44 253 64 11
Verwaltungsgesellschaft	Vontobel Asset Management S.A., 18, rue Erasme, L-1468 Luxemburg
Vertreter für die Schweiz	Vontobel Fonds Services AG, Gotthardstrasse 43, CH-8022 Zürich
Depotbank/Administration	CACEIS Investor Services Bank S.A., 14, Porte de France, L-4360 Esch-sur-Alzette
Wirtschaftsprüfer	Ernst & Young S.A., 35E, Avenue John F. Kennedy, L-1855 Luxemburg
Mindestzeichnung	USD 500'000
Vertriebszulassungen	Schweiz, Deutschland, Österreich, Liechtenstein, Luxemburg, Frankreich, Italien, Spanien, Grossbritannien, Niederlande, Finnland, Norwegen, Schweden, Singapur (restricted scheme)
Vertriebsbeschränkungen	USA / US-Personen

### Wichtige rechtliche Hinweise

Der MIV Global Medtech Fund ist ein Teilfonds des Variopartner SICAV, ein Anlagefonds luxemburgischen Rechts. Dieses Dokument dient nur zu Informationszwecken und ist weder eine Aufforderung zum Kauf oder Verkauf von Wertpapieren, noch zur Abgabe eines Kauf- oder Zeichnungsangebots. Dieses Dokument wurde durch MIV Asset Management AG erstellt und ist nicht das Ergebnis einer Finanzanalyse. Die «Richtlinien zur Sicherstellung der Unabhängigkeit der Finanzanalyse» der Schweizerischen Bankiervereinigung finden auf dieses Dokument keine Anwendung. Obwohl MIV Asset Management AG der Meinung ist, dass die hierin enthaltenen Angaben auf verlässlichen Quellen beruhen, kann MIV Asset Management AG keinerlei Gewährleistung für die Qualität, Richtigkeit, Aktualität oder Vollständigkeit der in diesem Dokument enthaltenen Informationen übernehmen. Alle in diesem Dokument beschriebenen Unternehmen können derzeit, müssen aber nicht, eine Position im Portfolio des MIV Global Medtech Fund darstellen. Alle Prognosen, Vorhersagen, Schätzungen und Annahmen in diesem Dokument basieren auf einer Reihe von Schätzungen und Annahmen. Es kann keine Zusicherung gemacht werden, dass die Schätzungen oder Annahmen sich als richtig erweisen und die tatsächlichen Ergebnisse können erheblich von den Prognosen abweichen.

Zeichnungen von Anteilen des Teilfonds erfolgen nur auf der Grundlage des aktuellen Verkaufsprospektes, der aktuellen Basisinformationsblätter / KIDs (Key Information Documents), der aktuellen Statuten sowie des letzten Jahres- und Halbjahresberichtes des Variopartner SICAV. Ein Investment in Teilfonds des Variopartner SICAV birgt Risiken, die im aktuellen Verkaufsprospekt erläutert sind. Alle Unterlagen können kostenlos bezogen werden beim Portfolio-Manager: MIV Asset Management AG, Feldeggstrasse 55, CH-8008 Zürich, beim Vertreter für die Schweiz: Vontobel Fonds Services AG, Gotthardstrasse 43, CH-8022 Zürich, bei der Zahlstelle in der Schweiz: Bank Vontobel AG, Gotthardstrasse 43, CH-8022 Zürich, bei der Europäischen Einrichtung für Deutschland, Finnland, Frankreich, Italien, die Niederlande, Norwegen, Schweden und Spanien: PwC Société coopérative – GFD, 2, rue Gerhard Mercator B.P. 1443, L-1014 Luxemburg, [lu\\_pwc.gfd.facsvs@pwc.com](mailto:lu_pwc.gfd.facsvs@pwc.com), bei der Finanz- und Zentralstelle in Frankreich: BNP Paribas S.A., 16, Boulevard des Italiens, F-75009 Paris, bei der Einrichtung für Österreich: Erste Bank der oesterreichischen Sparkassen AG, Am Belvedere 1, A-1100 Wien, bei der Informationsstelle in Liechtenstein: LLB Fund Services AG, Äulestrasse 80, FL-9490 Vaduz, bei den Zahlstellen in Italien: Banca Sella Holding S.p.A., Piazza Gaudenzio Sella, 1, I-13900 Biella, Allfunds Bank, S.A.U., Via Bocchetto, 6, I-20123 Mailand, beim Facilities Agent für Grossbritannien: Carne Financial Services (UK) LLP, 85 Gresham Street, London EC2V 7NQ, am Sitz des Fonds: Variopartner SICAV, 11–13, Boulevard de la Foire, L-1528 Luxemburg sowie über [www.mivglobalmedtech.ch](http://www.mivglobalmedtech.ch).

Weitere Informationen zum Vertrieb der Fondsanteile in einer Amtssprache des jeweiligen Vertriebslandes finden Sie auf der entsprechenden Website:

Deutschland	<a href="https://gfdplatform.pwc.lu/facilities-agent/view/vs-de">https://gfdplatform.pwc.lu/facilities-agent/view/vs-de</a>
Finnland	<a href="https://gfdplatform.pwc.lu/facilities-agent/view/vs-fi">https://gfdplatform.pwc.lu/facilities-agent/view/vs-fi</a>
Frankreich	<a href="https://gfdplatform.pwc.lu/facilities-agent/view/vs-fr">https://gfdplatform.pwc.lu/facilities-agent/view/vs-fr</a>
Italien	<a href="https://gfdplatform.pwc.lu/facilities-agent/view/vs-it">https://gfdplatform.pwc.lu/facilities-agent/view/vs-it</a>
Niederlande	<a href="https://gfdplatform.pwc.lu/facilities-agent/view/vs-nl">https://gfdplatform.pwc.lu/facilities-agent/view/vs-nl</a>
Norwegen	<a href="https://gfdplatform.pwc.lu/facilities-agent/view/vs-no">https://gfdplatform.pwc.lu/facilities-agent/view/vs-no</a>
Schweden	<a href="https://gfdplatform.pwc.lu/facilities-agent/view/vs-sv">https://gfdplatform.pwc.lu/facilities-agent/view/vs-sv</a>
Spanien	<a href="https://gfdplatform.pwc.lu/facilities-agent/view/vs-es">https://gfdplatform.pwc.lu/facilities-agent/view/vs-es</a>

Dieser Teilfonds ist bei der Financial Conduct Authority (FCA) für den öffentlichen Vertrieb in Grossbritannien registriert.

Dieser Teilfonds steht Retail-Anlegern in Singapur nicht zur Verfügung. Der Teilfonds wurde von der Monetary Authority of Singapore (MAS) als „Restricted Scheme“ anerkannt und kann gemäß dem „Securities and Futures Act“, Chapter 289, von Singapur nur bestimmten vorgegebenen Personen zu bestimmten Konditionen angeboten werden.

Dieser Teilfonds ist nicht von der Securities and Futures Commission of Hong Kong zugelassen. Er darf nur solchen Anlegern angeboten werden, die nach der Securities and Futures Ordinance als professionelle Anleger gelten. Der Inhalt dieses Dokuments wurde von keiner Aufsichtsbehörde in Hongkong geprüft.

Die historische Performance stellt keinen Indikator für die laufende oder zukünftige Performance dar. Die Performance-Daten lassen die bei der Ausgabe und Rücknahme der Anteile erhobenen Kommissionen und Kosten unberücksichtigt. Die Rendite des Fonds kann infolge von Währungsschwankungen steigen oder fallen.

# MIV Global Medtech Fund

Teilfonds eines luxemburgischen Investmentfonds SICAV



## Monatsbericht Juni 2024

Marketingdokument für private und institutionelle Anleger

### Aktuelle Daten Anteilsklasse N1

Nettvermögenswert pro Fondsanteil CHF	2'542.78
Fondsvermögen CHF Mio. (alle Anteilsklassen)	2'047
Investitionsgrad	100%
Liquidität	0%

### Marktaufteilung

Augenheilkunde	11%
Spitalausrüstung	10%
Chirurgische Instrumente	8%
Diabetes	7%
In-vitro-Diagnostik	7%
Orthopädie	7%
Medizinische Verbrauchsprodukte	7%
Endoskopie	5%
Transkatheter-Herzklappen	4%
Andere Medizintechnik-Sektoren	34%

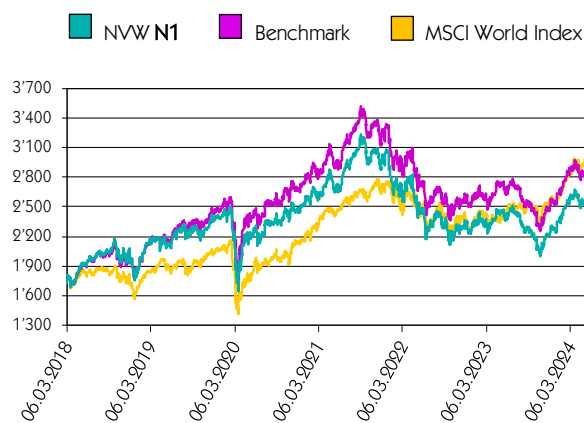
### Beteiligungen

Intuitive Surgical	10%	IDEXX Laboratories	3%
Stryker	10%	HOYA	3%
Boston Scientific	10%	ResMed	3%
Abbott Laboratories	10%	Steris	2%
Edwards Lifesciences	5%	Align Technology	2%
Medtronic	5%	Siemens Healthineers	2%
Becton Dickinson	4%	GE HealthCare	2%
Alcon	4%	CooperCompanies	2%
EssilorLuxottica	4%	Sonova	2%
DexCom	4%	13 kleinere Beteiligungen	13%

### Währungsaufteilung

USD	78%	JPY	4%
CHF	7%	DKK	2%
EUR	6%	GBP	2%

### Performance Anteilsklasse N1 CHF



### Wichtige rechtliche Hinweise

Die historische Performance stellt keinen Indikator für die laufende oder zukünftige Performance dar. Die Performancedaten lassen die bei der Ausgabe und Rücknahme der Anteile erhobenen Kommissionen und Kosten unberücksichtigt. Die Rendite des Fonds kann infolge von Währungsschwankungen steigen oder fallen.

### Performance in CHF

	Juni	2024	1 Jahr	3 Jahre	5 Jahre	10 Jahre	Lancierung
MIV Global Medtech Fund N1	-0.2%	11.8%	1.3%	-11.8%	14.9%	n.a.	47.4%
Benchmark *	-0.1%	11.5%	1.9%	-9.7%	25.9%	n.a.	64.3%
MSCI World Index	1.6%	19.3%	20.7%	18.6%	60.8%	n.a.	76.6%
			7.19-6.90	7.20-6.21	7.21-6.92	7.22-6.23	7.23-6.24
MIV Global Medtech Fund N1			-0.3%	30.7%	-21.9%	11.5%	1.3%
Benchmark *			6.1%	31.5%	-20.4%	11.4%	1.9%
MSCI World Index			-0.1%	35.6%	-11.3%	10.7%	20.7%

\* MSCI World Healthcare Equipment & Supplies

### Gesellschaftsnachrichten

Künstliche Intelligenz (KI) und Maschinelles Lernen (ML) sind aufstrebende Technologien in zahlreichen Segmenten der Medizintechnik. Ihre Integration ermöglicht bedeutende Verbesserungen in Bezug auf Effizienz, Genauigkeit und Personalisierung von medizinischen Produkten und Dienstleistungen. Insbesondere in den Bereichen diagnostische Bildgebung, medizinische Robotik und Orthopädie sind bemerkenswerte Fortschritte zu verzeichnen. Die KI-gestützte medizinische Bildgebung revolutioniert das Gesundheitswesen, indem sie Ärzten ermöglicht, präzisere, effizientere und individuellere Diagnosen und Behandlungsoptionen für ihre Patienten zu liefern. Durch den Einsatz von Deep-Learning-Algorithmen können Ärzte heute Anomalien identifizieren und Krankheiten mit einer bisher unerreichten Präzision und Geschwindigkeit erkennen. Dies hat die Genauigkeit der Diagnose, die Effizienz der Behandlung und die allgemeine Qualität der Patientenversorgung erheblich verbessert. Unsere Beteiligungen **GE HealthCare** und **Siemens Healthineers** sind führend in diesem Bereich. Das deutsche Unternehmen ist zudem weltweit führend in der Strahlentherapie, in welcher KI die Erstellung wesentlich präziserer Strahlenbehandlungspläne ermöglicht. In der medizinischen Robotik ist unsere grösste Beteiligung **Intuitive Surgical** mit ihrem Da-Vinci-System führend. Dieses roboterassistierte Chirurgesystem nutzt fortschrittliche KI-Technologien, um Chirurgen bei komplexen Operationen zu unterstützen, wobei hohe Präzision und minimale Invasivität gewährleistet werden. Durch den Einsatz von KI kann das System die Bewegungen des Chirurgen in Echtzeit interpretieren und verbessern, was zu geringeren Komplikationsraten und schnelleren Erholungszeiten für Patienten führt. In der Orthopädie ermöglicht der Einsatz von ML personalisierte Instrumente und orthopädische Implantate, die auf die spezifischen anatomischen Anforderungen des Patienten zugeschnitten sind. Unternehmen wie **Stryker** und **Zimmer Biomet** nutzen Maschinelles Lernen, um Daten aus patientenspezifischen Bildern zu analysieren und darauf basierend massgeschneiderte Implantate zu entwerfen, die eine bessere Passform und längere Haltbarkeit bieten. KI und ML sind jedoch nicht auf diese Gebiete beschränkt. Auch in anderen Bereichen wie Diabetes, Zahnmedizin, Hörgeräte und Augenheilkunde bieten KI und ML eine breite Palette von Anwendungen und zahlreiche Vorteile. Der Einsatz von KI und ML unterstreicht die Rolle der innovativen Medizintechnik als wichtigen und zunehmend wertvollen Bestandteil des Gesundheitswesens. Dieser führt zu Effizienzsteigerungen bei den Leistungserbringern im Gesundheitswesen, vor allem aber zu erheblichen Verbesserungen bei der Patientenversorgung und den Behandlungsergebnissen. Unternehmen, die bei der Entwicklung und Implementierung dieser Technologien führend sind, profitieren von einer erhöhten Nachfrage und einem verbesserten Preisumfeld. Dies unterstützt eine anhaltend dynamische Umsatzentwicklung und trägt zu kontinuierlichen Margensteigerungen und dem überdurchschnittlichen Gewinnwachstumspotenzial des Medizintechniksektors bei. Für die Anleger des MIV Global Medtech Fund verspricht dies langfristig attraktive Renditen.

## Beteiligungen in Medizintechnik

### Anlagestrategie

Der MIV Global Medtech Fund investiert weltweit in Aktien kotierter Gesellschaften der Medizintechnik. Der Anlageprozess beruht auf einem kombinierten Top-down- / Bottom-up-Ansatz. Vor dem Hintergrund des jeweiligen makroökonomischen Umfelds werden, basierend auf einer intensiven Primäranalyse, die interessantesten Märkte und Unternehmen bestimmt. Eine starke Marktstellung, hohes Wachstumspotenzial, herausragende Produkte, nachhaltige Profitabilität sowie die Qualität des Managements stellen, neben einer attraktiven Bewertung, entscheidende Parameter für eine Investition dar. Die Berücksichtigung von Nachhaltigkeits-Kriterien (ESG) ist in den Research-, Analyse- und Anlageprozess integriert. Durch Diversifikation des Portfolios werden die Risiken begrenzt. Das Portfolio des MIV Global Medtech Fund wird in bestmöglicher Antizipation der konjunkturellen Entwicklung defensiver oder zyklischer ausgerichtet, um eine im Vergleich zum Benchmark und zu den Gesamtmarktindizes höhere Rendite zu erzielen.

### Vorteile

Die Medizintechnik ist aufgrund der demografischen Trends sowie des Wunsches nach Lebensqualität und Mobilität ein langfristiger Wachstumsmarkt. Die Emerging Markets werden dank dem staatlich geförderten Ausbau ihrer Gesundheitswesen in Zukunft das Wachstum der Medizintechnik-Industrie positiv beeinflussen. Für die Anbieter in der Medizintechnik steht die Entwicklung innovativer, minimalinvasiver Produkte im Vordergrund. Dank verkürzter Rekonvaleszenz sind diese vorteilhaft für die Patienten und kosteneffizient für das Gesundheitswesen. Aus Investorensicht interessant sind vor allem das hohe Wachstum, die überdurchschnittliche Profitabilität sowie die oligopolistischen Marktstrukturen und die damit verbundenen hohen Eintrittshürden für neue Konkurrenten. Wichtige Produktinnovationen bieten auch in einem anspruchsvollen Umfeld attraktive Wachstumsperspektiven.

### Risiken

Der MIV Global Medtech Fund investiert in Aktien und kann daher grossen Wertschwankungen unterliegen. Eine Anlage in diesen Teilfonds eignet sich somit nur für Investoren mit einem mittel- bis langfristigen Anlagehorizont sowie einer entsprechenden Risikobereitschaft und -fähigkeit. Da der MIV Global Medtech Fund einen aktiven Managementstil verfolgt, kann die Wertentwicklung deutlich von jener des Benchmark abweichen. Die Konzentration auf Aktien von globalen Unternehmen der Medizintechnik bringt gegebenenfalls zusätzliche bereichsspezifische Risiken und Währungsrisiken mit sich. Der Teilfonds kann zum Zweck der Absicherung sowie der effizienten Verwaltung des Portfolios Derivate einsetzen, wodurch zusätzliche Risiken (vor allem das Gegenparteienrisiko) entstehen können. Jede Anlage ist Marktschwankungen unterworfen. Jeder Fonds hat spezifische Risiken, die sich unter ungewöhnlichen Marktbedingungen erheblich erhöhen können.

### Nachhaltigkeitsprofil - ESG

MIV Asset Management identifiziert, überwacht und mindert ESG-Risiken, die für die Performance von Medizintechnik-Unternehmen wesentlich sind oder werden könnten. Die Vorgehensweise beruht auf den folgenden Faktoren:

- **Integration:** Nachhaltigkeitskriterien (ESG) sind in den Research-, Analyse- und Anlageprozess integriert. Investiert wird in Anlagen mit einem guten ESG-Profil. Nicht investiert wird in Anlagen mit einem Sustainalytics ESG Risk Rating von über 40 (schwerwiegend) sowie einem Sustainalytics Controversy Score von über 4 (hoch).
- **Ausschluss:** Ausgeschlossen werden Anlagen in Firmen, die sich nicht an globale Normen halten (OECD-Leitsätze für multinationale Unternehmen, UN-Leitprinzipien für Wirtschaft und Menschenrechte, Grundprinzipien der Internationalen Arbeitsorganisation) sowie Anlagen in kontroverse Branchen (insbesondere konventionelle und kontroverse Waffen).
- **Nachhaltige Investitionen:** Mindestens 33% der Anlagen erfolgen in Nachhaltige Investitionen mit einem sozialen Ziel (Unterstützung von UN-Zielen für nachhaltige Entwicklung).
- **Dialog:** Enger und regelmässiger Kontakt mit dem Management aktueller und potenzieller Beteiligungen, unter anderem mit dem Ziel, die ESG-Praktiken und die ESG-Offenlegung bei diesen Unternehmen zu verbessern.
- **Eigentümerrechte:** Ausübung der Stimmrechte des MIV Global Medtech Fund delegiert an den Stimmrechtsvertreter ISS gemäss Nachhaltigkeitsvorgaben. Bei kontroversen Entscheiden involviert sich MIV Asset Management direkt.

- Der MIV Global Medtech Fund ist klassifiziert als Finanzprodukt nach **EU SFDR Artikel 8**
- MIV Asset Management ist Unterzeichner der **UN-Prinzipien für verantwortliches Investieren**
- Beteiligungen des MIV Global Medtech Fund unterstützen die **UN-Ziele für nachhaltige Entwicklung, insbesondere Nr. 1, 3, 5, 8 und 10**
- MIV Asset Management arbeitet zusammen mit dem **Stimmrechtsvertreter ISS gemäss Nachhaltigkeitsvorgaben**
- Der MIV Global Medtech Fund hat ein **überdurchschnittliches MSCI ESG Score (6.7) und MSCI ESG Rating (A)**
- Der MIV Global Medtech Fund hat ein **überdurchschnittliches Sustainalytics-ESG-Profil**

### Glossar

Benchmark	Index, der einem Anlagefonds als Vergleichsbasis für die Performance dient.
Lancierung	Auflegung des Fonds bzw. der Anteilsklasse.
Management Fee	Gebühr des Portfolio-Managers für Verwaltung und Vertrieb des Fonds.
NAV, NVW	Net Asset Value, Nettovermögenswert: Fonds-Gesamtvermögen dividiert durch Anzahl ausstehende Anteile.
TER	Summe aller Gebühren und Nebenkosten, die laufend dem Vermögen des Fonds belastet werden.

## Beteiligungen in Medizintechnik

### Fondsinformationen

Website	www.mivglobalmedtech.ch
Rechtsform	Teilfonds des Variopartner SICAV, ein Anlagefonds luxemburgischen Rechts
Anteilsklasse	<b>N1</b> (CHF) Thesaurierung / ISIN: LU1769944791 / Schweizer Valorenummer: 40341180 / WKN: A2JGMD
Zeichnung/Rücknahme	an jedem Bankgeschäftstag in Luxemburg bis 15.45 Uhr zum Nettovermögenswert (keine Berechnung von Nettovermögenswerten an Bank-/Börsenfeiertagen in Luxemburg und/oder den USA)
Management Fee	1.0% p.a.
Total Expense Ratio (TER) per 31.12.2023	1.17%
Fondslancierung	11. März 2008
Lancierung Anteilsklasse N1	6. März 2018
Abschluss Geschäftsjahr	30. Juni
Benchmark	MSCI World Healthcare Equipment & Supplies
Berichterstattung des Portfolio-Managers	Monats-, Semester- und Jahresbericht
Kurspublikationen	www.mivglobalmedtech.ch / www.swissfunddata.ch / www.fundinfo.com Bloomberg: VARMVN1 LX / Reuters: LU1769944791.LUF / Neue Zürcher Zeitung
Portfolio-Manager	MIV Asset Management AG, Feldeggstrasse 55, CH-8008 Zürich, info@mivglobalmedtech.ch Kontaktpersonen: Jürg Nagel, Christoph Gubler, Giuseppe Di Benedetto, Tel. +41 44 253 64 11
Verwaltungsgesellschaft	Vontobel Asset Management S.A., 18, rue Erasme, L-1468 Luxemburg
Vertreter für die Schweiz	Vontobel Fonds Services AG, Gotthardstrasse 43, CH-8022 Zürich
Depotbank/Administration	CACEIS Investor Services Bank S.A., 14, Porte de France, L-4360 Esch-sur-Alzette
Wirtschaftsprüfer	Ernst & Young S.A., 35E, Avenue John F. Kennedy, L-1855 Luxemburg
Mindestzeichnung	keine
Vertriebszulassungen	Schweiz, Deutschland, Österreich, Liechtenstein, Luxemburg, Frankreich, Italien, Spanien, Grossbritannien, Niederlande, Finnland, Norwegen, Schweden, Singapur (restricted scheme)
Vertriebsbeschränkungen	USA / US-Personen

### Wichtige rechtliche Hinweise

Der MIV Global Medtech Fund ist ein Teilfonds des Variopartner SICAV, ein Anlagefonds luxemburgischen Rechts. Dieses Dokument dient nur zu Informationszwecken und ist weder eine Aufforderung zum Kauf oder Verkauf von Wertpapieren, noch zur Abgabe eines Kauf- oder Zeichnungsangebots. Dieses Dokument wurde durch MIV Asset Management AG erstellt und ist nicht das Ergebnis einer Finanzanalyse. Die «Richtlinien zur Sicherstellung der Unabhängigkeit der Finanzanalyse» der Schweizerischen Bankiervereinigung finden auf dieses Dokument keine Anwendung. Obwohl MIV Asset Management AG der Meinung ist, dass die hierin enthaltenen Angaben auf verlässlichen Quellen beruhen, kann MIV Asset Management AG keinerlei Gewährleistung für die Qualität, Richtigkeit, Aktualität oder Vollständigkeit der in diesem Dokument enthaltenen Informationen übernehmen. Alle in diesem Dokument beschriebenen Unternehmen können derzeit, müssen aber nicht, eine Position im Portfolio des MIV Global Medtech Fund darstellen. Alle Prognosen, Vorhersagen, Schätzungen und Annahmen in diesem Dokument basieren auf einer Reihe von Schätzungen und Annahmen. Es kann keine Zusicherung gemacht werden, dass die Schätzungen oder Annahmen sich als richtig erweisen und die tatsächlichen Ergebnisse können erheblich von den Prognosen abweichen.

Zeichnungen von Anteilen des Teilfonds erfolgen nur auf der Grundlage des aktuellen Verkaufsprospektes, der aktuellen Basisinformationsblätter / KIDs (Key Information Documents), der aktuellen Statuten sowie des letzten Jahres- und Halbjahresberichtes des Variopartner SICAV. Ein Investment in Teilfonds des Variopartner SICAV birgt Risiken, die im aktuellen Verkaufsprospekt erläutert sind. Alle Unterlagen können kostenlos bezogen werden beim Portfolio-Manager: MIV Asset Management AG, Feldeggstrasse 55, CH-8008 Zürich, beim Vertreter für die Schweiz: Vontobel Fonds Services AG, Gotthardstrasse 43, CH-8022 Zürich, bei der Zahlstelle in der Schweiz: Bank Vontobel AG, Gotthardstrasse 43, CH-8022 Zürich, bei der Europäischen Einrichtung für Deutschland, Finnland, Frankreich, Italien, die Niederlande, Norwegen, Schweden und Spanien: PwC Société coopérative – GFD, 2, rue Gerhard Mercator B.P. 1443, L-1014 Luxemburg, [lu\\_pwc.gfd.facsvs@pwc.com](mailto:lu_pwc.gfd.facsvs@pwc.com), bei der Finanz- und Zentralstelle in Frankreich: BNP Paribas S.A., 16, Boulevard des Italiens, F-75009 Paris, bei der Einrichtung für Österreich: Erste Bank der oesterreichischen Sparkassen AG, Am Belvedere 1, A-1100 Wien, bei der Informationsstelle in Liechtenstein: LLB Fund Services AG, Äulestrasse 80, FL-9490 Vaduz, bei den Zahlstellen in Italien: Banca Sella Holding S.p.A., Piazza Gaudenzio Sella, 1, I-13900 Biella, Allfunds Bank, S.A.U., Via Bocchetto, 6, I-20123 Mailand, beim Facilities Agent für Grossbritannien: Carne Financial Services (UK) LLP, 85 Gresham Street, London EC2V 7NQ, am Sitz des Fonds: Variopartner SICAV, 11–13, Boulevard de la Foire, L-1528 Luxemburg sowie über [www.mivglobalmedtech.ch](http://www.mivglobalmedtech.ch).

Weitere Informationen zum Vertrieb der Fondsanteile in einer Amtssprache des jeweiligen Vertriebslandes finden Sie auf der entsprechenden Website:

Deutschland	<a href="https://gfdplatform.pwc.lu/facilities-agent/view/vs-de">https://gfdplatform.pwc.lu/facilities-agent/view/vs-de</a>
Finnland	<a href="https://gfdplatform.pwc.lu/facilities-agent/view/vs-fi">https://gfdplatform.pwc.lu/facilities-agent/view/vs-fi</a>
Frankreich	<a href="https://gfdplatform.pwc.lu/facilities-agent/view/vs-fr">https://gfdplatform.pwc.lu/facilities-agent/view/vs-fr</a>
Italien	<a href="https://gfdplatform.pwc.lu/facilities-agent/view/vs-it">https://gfdplatform.pwc.lu/facilities-agent/view/vs-it</a>
Niederlande	<a href="https://gfdplatform.pwc.lu/facilities-agent/view/vs-nl">https://gfdplatform.pwc.lu/facilities-agent/view/vs-nl</a>
Norwegen	<a href="https://gfdplatform.pwc.lu/facilities-agent/view/vs-no">https://gfdplatform.pwc.lu/facilities-agent/view/vs-no</a>
Schweden	<a href="https://gfdplatform.pwc.lu/facilities-agent/view/vs-sv">https://gfdplatform.pwc.lu/facilities-agent/view/vs-sv</a>
Spanien	<a href="https://gfdplatform.pwc.lu/facilities-agent/view/vs-es">https://gfdplatform.pwc.lu/facilities-agent/view/vs-es</a>

Dieser Teilfonds ist bei der Financial Conduct Authority (FCA) für den öffentlichen Vertrieb in Grossbritannien registriert.

Dieser Teilfonds steht Retail-Anlegern in Singapur nicht zur Verfügung. Der Teilfonds wurde von der Monetary Authority of Singapore (MAS) als „Restricted Scheme“ anerkannt und kann gemäß dem „Securities and Futures Act“, Chapter 289, von Singapur nur bestimmten vorgegebenen Personen zu bestimmten Konditionen angeboten werden.

Dieser Teilfonds ist nicht von der Securities and Futures Commission of Hong Kong zugelassen. Er darf nur solchen Anlegern angeboten werden, die nach der Securities and Futures Ordinance als professionelle Anleger gelten. Der Inhalt dieses Dokuments wurde von keiner Aufsichtsbehörde in Hongkong geprüft.

Die historische Performance stellt keinen Indikator für die laufende oder zukünftige Performance dar. Die Performance-Daten lassen die bei der Ausgabe und Rücknahme der Anteile erhobenen Kommissionen und Kosten unberücksichtigt. Die Rendite des Fonds kann infolge von Währungsschwankungen steigen oder fallen.

# MIV Global Medtech Fund

Teilfonds eines luxemburgischen Investmentfonds SICAV



Monatsbericht Juni 2024

Marketingdokument für private und institutionelle Anleger

## Aktuelle Daten Anteilsklasse N2

Nettvermögenswert pro Fondsanteil EUR	2'640.32
Fondsvermögen EUR Mio. (alle Anteilsklassen)	2'126
Investitionsgrad	100%
Liquidität	0%

## Marktaufteilung

Augenheilkunde	11%
Spitalausrüstung	10%
Chirurgische Instrumente	8%
Diabetes	7%
In-vitro-Diagnostik	7%
Orthopädie	7%
Medizinische Verbrauchsprodukte	7%
Endoskopie	5%
Transkatheter-Herzklappen	4%
Andere Medizintechnik-Sektoren	34%

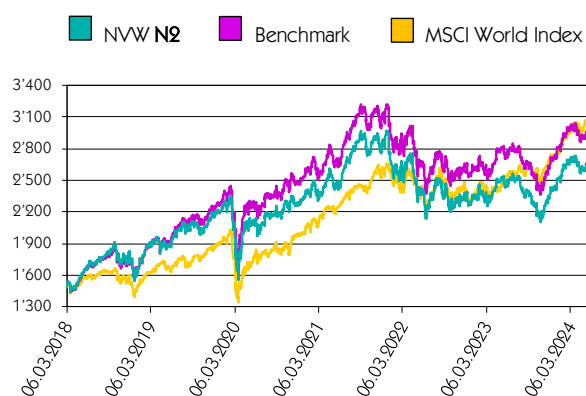
## Beteiligungen

Intuitive Surgical	10%	IDEXX Laboratories	3%
Stryker	10%	HOYA	3%
Boston Scientific	10%	ResMed	3%
Abbott Laboratories	10%	Steris	2%
Edwards Lifesciences	5%	Align Technology	2%
Medtronic	5%	Siemens Healthineers	2%
Becton Dickinson	4%	GE HealthCare	2%
Alcon	4%	CooperCompanies	2%
EssilorLuxottica	4%	Sonova	2%
DexCom	4%	13 kleinere Beteiligungen	13%

## Währungsaufteilung

USD	78%	JPY	4%
CHF	7%	DKK	2%
EUR	6%	GBP	2%

## Performance Anteilsklasse N2 EUR



## Wichtige rechtliche Hinweise

Die historische Performance stellt keinen Indikator für die laufende oder zukünftige Performance dar. Die Performanceindikatoren lassen die bei der Ausgabe und Rücknahme der Anteile erhobenen Kommissionen und Kosten unberücksichtigt. Die Rendite des Fonds kann infolge von Währungsschwankungen steigen oder fallen.

Performance in EUR	Juni 2024	1 Jahr	3 Jahre	5 Jahre	10 Jahre	Lancierung
MIV Global Medtech Fund N2	1.5%	2.7%	0.4%	32.5%	n.a.	78.2%
Benchmark *	1.6%	3.2%	2.8%	45.2%	n.a.	98.7%
MSCI World Index	3.4%	22.4%	35.0%	85.4%	n.a.	113.6%
		7.19-6.90	7.20-6.21	7.21-6.92	7.22-6.23	7.23-6.24
MIV Global Medtech Fund N2		4.0%	26.9%	-14.5%	14.3%	2.7%
Benchmark *		10.7%	27.6%	-12.9%	14.3%	3.2%
MSCI World Index		4.3%	31.7%	-2.8%	13.6%	22.4%

\* MSCI World Healthcare Equipment & Supplies

## Gesellschaftsnachrichten

Künstliche Intelligenz (KI) und Maschinelles Lernen (ML) sind aufstrebende Technologien in zahlreichen Segmenten der Medizintechnik. Ihre Integration ermöglicht bedeutende Verbesserungen in Bezug auf Effizienz, Genauigkeit und Personalisierung von medizinischen Produkten und Dienstleistungen. Insbesondere in den Bereichen diagnostische Bildgebung, medizinische Robotik und Orthopädie sind bemerkenswerte Fortschritte zu verzeichnen. Die KI-gestützte medizinische Bildgebung revolutioniert das Gesundheitswesen, indem sie Ärzten ermöglicht, präzisere, effizientere und individuellere Diagnosen und Behandlungsoptionen für ihre Patienten zu liefern. Durch den Einsatz von Deep-Learning-Algorithmen können Ärzte heute Anomalien identifizieren und Krankheiten mit einer bisher unerreichten Präzision und Geschwindigkeit erkennen. Dies hat die Genauigkeit der Diagnose, die Effizienz der Behandlung und die allgemeine Qualität der Patientenversorgung erheblich verbessert. Unsere Beteiligungen **GE HealthCare** und **Siemens Healthineers** sind führend in diesem Bereich. Das deutsche Unternehmen ist zudem weltweit führend in der Strahlentherapie, in welcher KI die Erstellung wesentlich präziserer Strahlenbehandlungspläne ermöglicht. In der medizinischen Robotik ist unsere grösste Beteiligung **Intuitive Surgical** mit ihrem Da-Vinci-System führend. Dieses roboterassistierte Chirurgesystem nutzt fortschrittliche KI-Technologien, um Chirurgen bei komplexen Operationen zu unterstützen, wobei hohe Präzision und minimale Invasivität gewährleistet werden. Durch den Einsatz von KI kann das System die Bewegungen des Chirurgen in Echtzeit interpretieren und verbessern, was zu geringeren Komplikationsraten und schnelleren Erholungszeiten für Patienten führt. In der Orthopädie ermöglicht der Einsatz von ML personalisierte Instrumente und orthopädische Implantate, die auf die spezifischen anatomischen Anforderungen des Patienten zugeschnitten sind. Unternehmen wie **Stryker** und **Zimmer Biomet** nutzen Maschinelles Lernen, um Daten aus patientenspezifischen Bildern zu analysieren und darauf basierend massgeschneiderte Implantate zu entwerfen, die eine bessere Passform und längere Haltbarkeit bieten. KI und ML sind jedoch nicht auf diese Gebiete beschränkt. Auch in anderen Bereichen wie Diabetes, Zahnmedizin, Hörgeräte und Augenheilkunde bieten KI und ML eine breite Palette von Anwendungen und zahlreiche Vorteile. Der Einsatz von KI und ML unterstreicht die Rolle der innovativen Medizintechnik als wichtigen und zunehmend wertvollen Bestandteil des Gesundheitswesens. Dieser führt zu Effizienzsteigerungen bei den Leistungserbringern im Gesundheitswesen, vor allem aber zu erheblichen Verbesserungen bei der Patientenversorgung und den Behandlungsergebnissen. Unternehmen, die bei der Entwicklung und Implementierung dieser Technologien führend sind, profitieren von einer erhöhten Nachfrage und einem verbesserten Preismfeld. Dies unterstützt eine anhaltend dynamische Umsatzentwicklung und trägt zu kontinuierlichen Margensteigerungen und dem überdurchschnittlichen Gewinnwachstumspotenzial des Medizintechniksektors bei. Für die Anleger des MIV Global Medtech Fund verspricht dies langfristig attraktive Renditen.

## Beteiligungen in Medizintechnik

### Anlagestrategie

Der MIV Global Medtech Fund investiert weltweit in Aktien kotierter Gesellschaften der Medizintechnik. Der Anlageprozess beruht auf einem kombinierten Top-down- / Bottom-up-Ansatz. Vor dem Hintergrund des jeweiligen makroökonomischen Umfelds werden, basierend auf einer intensiven Primäranalyse, die interessantesten Märkte und Unternehmen bestimmt. Eine starke Marktstellung, hohes Wachstumspotenzial, herausragende Produkte, nachhaltige Profitabilität sowie die Qualität des Managements stellen, neben einer attraktiven Bewertung, entscheidende Parameter für eine Investition dar. Die Berücksichtigung von Nachhaltigkeits-Kriterien (ESG) ist in den Research-, Analyse- und Anlageprozess integriert. Durch Diversifikation des Portfolios werden die Risiken begrenzt. Das Portfolio des MIV Global Medtech Fund wird in bestmöglicher Antizipation der konjunkturellen Entwicklung defensiver oder zyklischer ausgerichtet, um eine im Vergleich zum Benchmark und zu den Gesamtmarktindizes höhere Rendite zu erzielen.

### Vorteile

Die Medizintechnik ist aufgrund der demografischen Trends sowie des Wunsches nach Lebensqualität und Mobilität ein langfristiger Wachstumsmarkt. Die Emerging Markets werden dank dem staatlich geförderten Ausbau ihrer Gesundheitswesen in Zukunft das Wachstum der Medizintechnik-Industrie positiv beeinflussen. Für die Anbieter in der Medizintechnik steht die Entwicklung innovativer, minimalinvasiver Produkte im Vordergrund. Dank verkürzter Rekonvaleszenz sind diese vorteilhaft für die Patienten und kosteneffizient für das Gesundheitswesen. Aus Investorensicht interessant sind vor allem das hohe Wachstum, die überdurchschnittliche Profitabilität sowie die oligopolistischen Marktstrukturen und die damit verbundenen hohen Eintrittshürden für neue Konkurrenten. Wichtige Produktinnovationen bieten auch in einem anspruchsvollen Umfeld attraktive Wachstumsperspektiven.

### Risiken

Der MIV Global Medtech Fund investiert in Aktien und kann daher grossen Wertschwankungen unterliegen. Eine Anlage in diesen Teilfonds eignet sich somit nur für Investoren mit einem mittel- bis langfristigen Anlagehorizont sowie einer entsprechenden Risikobereitschaft und -fähigkeit. Da der MIV Global Medtech Fund einen aktiven Managementstil verfolgt, kann die Wertentwicklung deutlich von jener des Benchmark abweichen. Die Konzentration auf Aktien von globalen Unternehmen der Medizintechnik bringt gegebenenfalls zusätzliche bereichsspezifische Risiken und Währungsrisiken mit sich. Der Teilfonds kann zum Zweck der Absicherung sowie der effizienten Verwaltung des Portfolios Derivate einsetzen, wodurch zusätzliche Risiken (vor allem das Gegenparteirisiko) entstehen können. Jede Anlage ist Marktschwankungen unterworfen. Jeder Fonds hat spezifische Risiken, die sich unter ungewöhnlichen Marktbedingungen erheblich erhöhen können.

### Nachhaltigkeitsprofil - ESG

MIV Asset Management identifiziert, überwacht und mindert ESG-Risiken, die für die Performance von Medizintechnik-Unternehmen wesentlich sind oder werden könnten. Die Vorgehensweise beruht auf den folgenden Faktoren:

- **Integration:** Nachhaltigkeitskriterien (ESG) sind in den Research-, Analyse- und Anlageprozess integriert. Investiert wird in Anlagen mit einem guten ESG-Profil. Nicht investiert wird in Anlagen mit einem Sustainalytics ESG Risk Rating von über 40 (schwerwiegend) sowie einem Sustainalytics Controversy Score von über 4 (hoch).
- **Ausschluss:** Ausgeschlossen werden Anlagen in Firmen, die sich nicht an globale Normen halten (OECD-Leitsätze für multinationale Unternehmen, UN-Leitprinzipien für Wirtschaft und Menschenrechte, Grundprinzipien der Internationalen Arbeitsorganisation) sowie Anlagen in kontroverse Branchen (insbesondere konventionelle und kontroverse Waffen).
- **Nachhaltige Investitionen:** Mindestens 33% der Anlagen erfolgen in Nachhaltige Investitionen mit einem sozialen Ziel (Unterstützung von UN-Zielen für nachhaltige Entwicklung).
- **Dialog:** Enger und regelmässiger Kontakt mit dem Management aktueller und potenzieller Beteiligungen, unter anderem mit dem Ziel, die ESG-Praktiken und die ESG-Offenlegung bei diesen Unternehmen zu verbessern.
- **Eigentümerrechte:** Ausübung der Stimmrechte des MIV Global Medtech Fund delegiert an den Stimmrechtsvertreter ISS gemäss Nachhaltigkeitsvorgaben. Bei kontroversen Entscheiden involviert sich MIV Asset Management direkt.

- Der MIV Global Medtech Fund ist klassifiziert als Finanzprodukt nach **EU SFDR Artikel 8**
- MIV Asset Management ist Unterzeichner der **UN-Prinzipien für verantwortliches Investieren**
- Beteiligungen des MIV Global Medtech Fund unterstützen die **UN-Ziele für nachhaltige Entwicklung, insbesondere Nr. 1, 3, 5, 8 und 10**
- MIV Asset Management arbeitet zusammen mit dem **Stimmrechtsvertreter ISS gemäss Nachhaltigkeitsvorgaben**
- Der MIV Global Medtech Fund hat ein **überdurchschnittliches MSCI ESG Score (6.7) und MSCI ESG Rating (A)**
- Der MIV Global Medtech Fund hat ein **überdurchschnittliches Sustainalytics-ESG-Profil**

### Glossar

Benchmark	Index, der einem Anlagefonds als Vergleichsbasis für die Performance dient.
Lancierung	Auflegung des Fonds bzw. der Anteilsklasse.
Management Fee	Gebühr des Portfolio-Managers für Verwaltung und Vertrieb des Fonds.
NAV, NVW	Net Asset Value, Nettovermögenswert: Fonds-Gesamtvermögen dividiert durch Anzahl ausstehende Anteile.
TER	Summe aller Gebühren und Nebenkosten, die laufend dem Vermögen des Fonds belastet werden.

## Beteiligungen in Medizintechnik

### Fondsinformationen

Website	www.mivglobalmedtech.ch
Rechtsform	Teilfonds des Variopartner SICAV, ein Anlagefonds luxemburgischen Rechts
Anteilsklasse	<b>N2</b> (EUR) Thesaurierung / ISIN: LU1769944874 / Schweizer Valorennummer: 40341212 / WKN: A2JGME
Zeichnung/Rücknahme	an jedem Bankgeschäftstag in Luxemburg bis 15.45 Uhr zum Nettovermögenswert (keine Berechnung von Nettovermögenswerten an Bank-/Börsenfeiertagen in Luxemburg und/oder den USA)
Management Fee	1.0% p.a.
Total Expense Ratio (TER) per 31.12.2023	1.17%
Fondslancierung	11. März 2008
Lancierung Anteilsklasse N2	6. März 2018
Abschluss Geschäftsjahr	30. Juni
Benchmark	MSCI World Healthcare Equipment & Supplies
Berichterstattung des Portfolio-Managers	Monats-, Semester- und Jahresbericht
Kurspublikationen	www.mivglobalmedtech.ch / www.swissfunddata.ch / www.fundinfo.com Bloomberg: VARMVN2 LX / Reuters: LU1769944874.LUF / Neue Zürcher Zeitung
Portfolio-Manager	MIV Asset Management AG, Feldeggstrasse 55, CH-8008 Zürich, info@mivglobalmedtech.ch Kontaktpersonen: Jürg Nagel, Christoph Gubler, Giuseppe Di Benedetto, Tel. +41 44 253 64 11
Verwaltungsgesellschaft	Vontobel Asset Management S.A., 18, rue Erasme, L-1468 Luxemburg
Vertreter für die Schweiz	Vontobel Fonds Services AG, Gotthardstrasse 43, CH-8022 Zürich
Depotbank/Administration	CACEIS Investor Services Bank S.A., 14, Porte de France, L-4360 Esch-sur-Alzette
Wirtschaftsprüfer	Ernst & Young S.A., 35E, Avenue John F. Kennedy, L-1855 Luxemburg
Mindestzeichnung	keine
Vertriebszulassungen	Schweiz, Deutschland, Österreich, Liechtenstein, Luxemburg, Frankreich, Italien, Spanien, Grossbritannien, Niederlande, Finnland, Norwegen, Schweden, Singapur (restricted scheme)
Vertriebsbeschränkungen	USA / US-Personen

### Wichtige rechtliche Hinweise

Der MIV Global Medtech Fund ist ein Teilfonds des Variopartner SICAV, ein Anlagefonds luxemburgischen Rechts. Dieses Dokument dient nur zu Informationszwecken und ist weder eine Aufforderung zum Kauf oder Verkauf von Wertpapieren, noch zur Abgabe eines Kauf- oder Zeichnungsangebots. Dieses Dokument wurde durch MIV Asset Management AG erstellt und ist nicht das Ergebnis einer Finanzanalyse. Die «Richtlinien zur Sicherstellung der Unabhängigkeit der Finanzanalyse» der Schweizerischen Bankiervereinigung finden auf dieses Dokument keine Anwendung. Obwohl MIV Asset Management AG der Meinung ist, dass die hierin enthaltenen Angaben auf verlässlichen Quellen beruhen, kann MIV Asset Management AG keinerlei Gewährleistung für die Qualität, Richtigkeit, Aktualität oder Vollständigkeit der in diesem Dokument enthaltenen Informationen übernehmen. Alle in diesem Dokument beschriebenen Unternehmen können derzeit, müssen aber nicht, eine Position im Portfolio des MIV Global Medtech Fund darstellen. Alle Prognosen, Vorhersagen, Schätzungen und Annahmen in diesem Dokument basieren auf einer Reihe von Schätzungen und Annahmen. Es kann keine Zusicherung gemacht werden, dass die Schätzungen oder Annahmen sich als richtig erweisen und die tatsächlichen Ergebnisse können erheblich von den Prognosen abweichen.

Zeichnungen von Anteilen des Teilfonds erfolgen nur auf der Grundlage des aktuellen Verkaufsprospektes, der aktuellen Basisinformationsblätter / KIDs (Key Information Documents), der aktuellen Statuten sowie des letzten Jahres- und Halbjahresberichtes des Variopartner SICAV. Ein Investment in Teilfonds des Variopartner SICAV birgt Risiken, die im aktuellen Verkaufsprospekt erläutert sind. Alle Unterlagen können kostenlos bezogen werden beim Portfolio-Manager: MIV Asset Management AG, Feldeggstrasse 55, CH-8008 Zürich, beim Vertreter für die Schweiz: Vontobel Fonds Services AG, Gotthardstrasse 43, CH-8022 Zürich, bei der Zahlstelle in der Schweiz: Bank Vontobel AG, Gotthardstrasse 43, CH-8022 Zürich, bei der Europäischen Einrichtung für Deutschland, Finnland, Frankreich, Italien, die Niederlande, Norwegen, Schweden und Spanien: PwC Société coopérative – GFD, 2, rue Gerhard Mercator B.P. 1443, L-1014 Luxemburg, [lu\\_pwc.gfd.facsvs@pwc.com](mailto:lu_pwc.gfd.facsvs@pwc.com), bei der Finanz- und Zentralstelle in Frankreich: BNP Paribas S.A., 16, Boulevard des Italiens, F-75009 Paris, bei der Einrichtung für Österreich: Erste Bank der oesterreichischen Sparkassen AG, Am Belvedere 1, A-1100 Wien, bei der Informationsstelle in Liechtenstein: LLB Fund Services AG, Äulestrasse 80, FL-9490 Vaduz, bei den Zahlstellen in Italien: Banca Sella Holding S.p.A., Piazza Gaudenzio Sella, 1, I-13900 Biella, Allfunds Bank, S.A.U., Via Bocchetto, 6, I-20123 Mailand, beim Facilities Agent für Grossbritannien: Carne Financial Services (UK) LLP, 85 Gresham Street, London EC2V 7NQ, am Sitz des Fonds: Variopartner SICAV, 11–13, Boulevard de la Foire, L-1528 Luxemburg sowie über [www.mivglobalmedtech.ch](http://www.mivglobalmedtech.ch).

Weitere Informationen zum Vertrieb der Fondsanteile in einer Amtssprache des jeweiligen Vertriebslandes finden Sie auf der entsprechenden Website:

Deutschland	<a href="https://gfdplatform.pwc.lu/facilities-agent/view/vs-de">https://gfdplatform.pwc.lu/facilities-agent/view/vs-de</a>
Finnland	<a href="https://gfdplatform.pwc.lu/facilities-agent/view/vs-fi">https://gfdplatform.pwc.lu/facilities-agent/view/vs-fi</a>
Frankreich	<a href="https://gfdplatform.pwc.lu/facilities-agent/view/vs-fr">https://gfdplatform.pwc.lu/facilities-agent/view/vs-fr</a>
Italien	<a href="https://gfdplatform.pwc.lu/facilities-agent/view/vs-it">https://gfdplatform.pwc.lu/facilities-agent/view/vs-it</a>
Niederlande	<a href="https://gfdplatform.pwc.lu/facilities-agent/view/vs-nl">https://gfdplatform.pwc.lu/facilities-agent/view/vs-nl</a>
Norwegen	<a href="https://gfdplatform.pwc.lu/facilities-agent/view/vs-no">https://gfdplatform.pwc.lu/facilities-agent/view/vs-no</a>
Schweden	<a href="https://gfdplatform.pwc.lu/facilities-agent/view/vs-sv">https://gfdplatform.pwc.lu/facilities-agent/view/vs-sv</a>
Spanien	<a href="https://gfdplatform.pwc.lu/facilities-agent/view/vs-es">https://gfdplatform.pwc.lu/facilities-agent/view/vs-es</a>

Dieser Teilfonds ist bei der Financial Conduct Authority (FCA) für den öffentlichen Vertrieb in Grossbritannien registriert.

Dieser Teilfonds steht Retail-Anlegern in Singapur nicht zur Verfügung. Der Teilfonds wurde von der Monetary Authority of Singapore (MAS) als „Restricted Scheme“ anerkannt und kann gemäß dem „Securities and Futures Act“, Chapter 289, von Singapur nur bestimmten vorgegebenen Personen zu bestimmten Konditionen angeboten werden.

Dieser Teilfonds ist nicht von der Securities and Futures Commission of Hong Kong zugelassen. Er darf nur solchen Anlegern angeboten werden, die nach der Securities and Futures Ordinance als professionelle Anleger gelten. Der Inhalt dieses Dokuments wurde von keiner Aufsichtsbehörde in Hongkong geprüft.

Die historische Performance stellt keinen Indikator für die laufende oder zukünftige Performance dar. Die Performance-Daten lassen die bei der Ausgabe und Rücknahme der Anteile erhobenen Kommissionen und Kosten unberücksichtigt. Die Rendite des Fonds kann infolge von Währungsschwankungen steigen oder fallen.

# MIV Global Medtech Fund

Teilfonds eines luxemburgischen Investmentfonds SICAV



## Monatsbericht Juni 2024

Marketingdokument für private und institutionelle Anleger

### Aktuelle Daten Anteilsklasse N3

Nettvermögenswert pro Fondsanteil USD	2'828.68
Fondsvermögen USD Mio. (alle Anteilsklassen)	2'278
Investitionsgrad	100%
Liquidität	0%

### Marktaufteilung

Augenheilkunde	11%
Spitalausrüstung	10%
Chirurgische Instrumente	8%
Diabetes	7%
In-vitro-Diagnostik	7%
Orthopädie	7%
Medizinische Verbrauchsprodukte	7%
Endoskopie	5%
Transkatheter-Herzklappen	4%
Andere Medizintechnik-Sektoren	34%

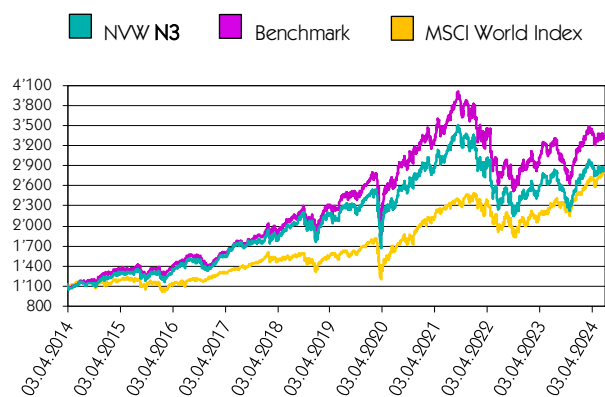
### Beteiligungen

Intuitive Surgical	10%	IDEXX Laboratories	3%
Stryker	10%	HOYA	3%
Boston Scientific	10%	ResMed	3%
Abbott Laboratories	10%	Steris	2%
Edwards Lifesciences	5%	Align Technology	2%
Medtronic	5%	Siemens Healthineers	2%
Becton Dickinson	4%	GE HealthCare	2%
Alcon	4%	CooperCompanies	2%
EssilorLuxottica	4%	Sonova	2%
DexCom	4%	13 kleinere Beteiligungen	13%

### Währungsaufteilung

USD	78%	JPY	4%
CHF	7%	DKK	2%
EUR	6%	GBP	2%

### Performance Anteilsklasse N3 USD



### Wichtige rechtliche Hinweise

Die historische Performance stellt keinen Indikator für die laufende oder zukünftige Performance dar. Die Performancedaten lassen die bei der Ausgabe und Rücknahme der Anteile erhobenen Kommissionen und Kosten unberücksichtigt. Die Rendite des Fonds kann infolge von Währungsschwankungen steigen oder fallen.

Performance in USD	Juni	2024	1 Jahr	3 Jahre	5 Jahre	10 Jahre	Lancierung
MIV Global Medtech Fund N3	0.2%	4.7%	0.9%	-9.3%	24.7%	145.0%	152.8%
Benchmark *	0.3%	4.4%	1.4%	-7.1%	36.6%	184.9%	196.5%
MSCI World Index	2.0%	11.7%	20.2%	22.0%	74.5%	140.2%	150.1%
			7.19-6.20	7.20-6.21	7.21-6.22	7.22-6.23	7.23-6.24
MIV Global Medtech Fund N3			2.6%	34.0%	-24.6%	19.3%	0.9%
Benchmark *			9.1%	34.8%	-23.2%	19.3%	1.4%
MSCI World Index			2.8%	39.0%	-14.3%	18.5%	20.2%

\* MSCI World Healthcare Equipment & Supplies

### Gesellschaftsnachrichten

Künstliche Intelligenz (KI) und Maschinelles Lernen (ML) sind aufstrebende Technologien in zahlreichen Segmenten der Medizintechnik. Ihre Integration ermöglicht bedeutende Verbesserungen in Bezug auf Effizienz, Genauigkeit und Personalisierung von medizinischen Produkten und Dienstleistungen. Insbesondere in den Bereichen diagnostische Bildgebung, medizinische Robotik und Orthopädie sind bemerkenswerte Fortschritte zu verzeichnen. Die KI-gestützte medizinische Bildgebung revolutioniert das Gesundheitswesen, indem sie Ärzten ermöglicht, präzisere, effizientere und individuellere Diagnosen und Behandlungsoptionen für ihre Patienten zu liefern. Durch den Einsatz von Deep-Learning-Algorithmen können Ärzte heute Anomalien identifizieren und Krankheiten mit einer bisher unerreichten Präzision und Geschwindigkeit erkennen. Dies hat die Genauigkeit der Diagnose, die Effizienz der Behandlung und die allgemeine Qualität der Patientenversorgung erheblich verbessert. Unsere Beteiligungen **GE HealthCare** und **Siemens Healthineers** sind führend in diesem Bereich. Das deutsche Unternehmen ist zudem weltweit führend in der Strahlentherapie, in welcher KI die Erstellung wesentlich präziserer Strahlenbehandlungspläne ermöglicht. In der medizinischen Robotik ist unsere grösste Beteiligung **Intuitive Surgical** mit ihrem Da-Vinci-System führend. Dieses roboterassistierte Chirurgesystem nutzt fortschrittliche KI-Technologien, um Chirurgen bei komplexen Operationen zu unterstützen, wobei hohe Präzision und minimale Invasivität gewährleistet werden. Durch den Einsatz von KI kann das System die Bewegungen des Chirurgen in Echtzeit interpretieren und verbessern, was zu geringeren Komplikationsraten und schnelleren Erholungszeiten für Patienten führt. In der Orthopädie ermöglicht der Einsatz von ML personalisierte Instrumente und orthopädische Implantate, die auf die spezifischen anatomischen Anforderungen des Patienten zugeschnitten sind. Unternehmen wie **Stryker** und **Zimmer Biomet** nutzen Maschinelles Lernen, um Daten aus patientenspezifischen Bildern zu analysieren und darauf basierend massgeschneiderte Implantate zu entwerfen, die eine bessere Passform und längere Haltbarkeit bieten. KI und ML sind jedoch nicht auf diese Gebiete beschränkt. Auch in anderen Bereichen wie Diabetes, Zahnmedizin, Hörgeräte und Augenheilkunde bieten KI und ML eine breite Palette von Anwendungen und zahlreiche Vorteile. Der Einsatz von KI und ML unterstreicht die Rolle der innovativen Medizintechnik als wichtigen und zunehmend wertvollen Bestandteil des Gesundheitswesens. Dieser führt zu Effizienzsteigerungen bei den Leistungserbringern im Gesundheitswesen, vor allem aber zu erheblichen Verbesserungen bei der Patientenversorgung und den Behandlungsergebnissen. Unternehmen, die bei der Entwicklung und Implementierung dieser Technologien führend sind, profitieren von einer erhöhten Nachfrage und einem verbesserten Preisumfeld. Dies unterstützt eine anhaltend dynamische Umsatzentwicklung und trägt zu kontinuierlichen Margensteigerungen und dem überdurchschnittlichen Gewinnwachstumspotenzial des Medizintechniksektors bei. Für die Anleger des MIV Global Medtech Fund verspricht dies langfristig attraktive Renditen.



## Beteiligungen in Medizintechnik

### Anlagestrategie

Der MIV Global Medtech Fund investiert weltweit in Aktien kotierter Gesellschaften der Medizintechnik. Der Anlageprozess beruht auf einem kombinierten Top-down- / Bottom-up-Ansatz. Vor dem Hintergrund des jeweiligen makroökonomischen Umfelds werden, basierend auf einer intensiven Primäranalyse, die interessantesten Märkte und Unternehmen bestimmt. Eine starke Marktstellung, hohes Wachstumspotenzial, herausragende Produkte, nachhaltige Profitabilität sowie die Qualität des Managements stellen, neben einer attraktiven Bewertung, entscheidende Parameter für eine Investition dar. Die Berücksichtigung von Nachhaltigkeits-Kriterien (ESG) ist in den Research-, Analyse- und Anlageprozess integriert. Durch Diversifikation des Portfolios werden die Risiken begrenzt. Das Portfolio des MIV Global Medtech Fund wird in bestmöglicher Antizipation der konjunkturellen Entwicklung defensiver oder zyklischer ausgerichtet, um eine im Vergleich zum Benchmark und zu den Gesamtmarktindizes höhere Rendite zu erzielen.

### Vorteile

Die Medizintechnik ist aufgrund der demografischen Trends sowie des Wunsches nach Lebensqualität und Mobilität ein langfristiger Wachstumsmarkt. Die Emerging Markets werden dank dem staatlich geförderten Ausbau ihrer Gesundheitswesen in Zukunft das Wachstum der Medizintechnik-Industrie positiv beeinflussen. Für die Anbieter in der Medizintechnik steht die Entwicklung innovativer, minimalinvasiver Produkte im Vordergrund. Dank verkürzter Rekonvaleszenz sind diese vorteilhaft für die Patienten und kosteneffizient für das Gesundheitswesen. Aus Investorensicht interessant sind vor allem das hohe Wachstum, die überdurchschnittliche Profitabilität sowie die oligopolistischen Marktstrukturen und die damit verbundenen hohen Eintrittshürden für neue Konkurrenten. Wichtige Produktinnovationen bieten auch in einem anspruchsvollen Umfeld attraktive Wachstumsperspektiven.

### Risiken

Der MIV Global Medtech Fund investiert in Aktien und kann daher grossen Wertschwankungen unterliegen. Eine Anlage in diesen Teilfonds eignet sich somit nur für Investoren mit einem mittel- bis langfristigen Anlagehorizont sowie einer entsprechenden Risikobereitschaft und -fähigkeit. Da der MIV Global Medtech Fund einen aktiven Managementstil verfolgt, kann die Wertentwicklung deutlich von jener des Benchmark abweichen. Die Konzentration auf Aktien von globalen Unternehmen der Medizintechnik bringt gegebenenfalls zusätzliche bereichsspezifische Risiken und Währungsrisiken mit sich. Der Teilfonds kann zum Zweck der Absicherung sowie der effizienten Verwaltung des Portfolios Derivate einsetzen, wodurch zusätzliche Risiken (vor allem das Gegenparteirisiko) entstehen können. Jede Anlage ist Marktschwankungen unterworfen. Jeder Fonds hat spezifische Risiken, die sich unter ungewöhnlichen Marktbedingungen erheblich erhöhen können.

### Nachhaltigkeitsprofil - ESG

MIV Asset Management identifiziert, überwacht und mindert ESG-Risiken, die für die Performance von Medizintechnik-Unternehmen wesentlich sind oder werden könnten. Die Vorgehensweise beruht auf den folgenden Faktoren:

- **Integration:** Nachhaltigkeitskriterien (ESG) sind in den Research-, Analyse- und Anlageprozess integriert. Investiert wird in Anlagen mit einem guten ESG-Profil. Nicht investiert wird in Anlagen mit einem Sustainalytics ESG Risk Rating von über 40 (schwerwiegend) sowie einem Sustainalytics Controversy Score von über 4 (hoch).
- **Ausschluss:** Ausgeschlossen werden Anlagen in Firmen, die sich nicht an globale Normen halten (OECD-Leitsätze für multinationale Unternehmen, UN-Leitprinzipien für Wirtschaft und Menschenrechte, Grundprinzipien der Internationalen Arbeitsorganisation) sowie Anlagen in kontroverse Branchen (insbesondere konventionelle und kontroverse Waffen).
- **Nachhaltige Investitionen:** Mindestens 33% der Anlagen erfolgen in Nachhaltige Investitionen mit einem sozialen Ziel (Unterstützung von UN-Zielen für nachhaltige Entwicklung).
- **Dialog:** Enger und regelmässiger Kontakt mit dem Management aktueller und potenzieller Beteiligungen, unter anderem mit dem Ziel, die ESG-Praktiken und die ESG-Offenlegung bei diesen Unternehmen zu verbessern.
- **Eigentümerrechte:** Ausübung der Stimmrechte des MIV Global Medtech Fund delegiert an den Stimmrechtsvertreter ISS gemäss Nachhaltigkeitsvorgaben. Bei kontroversen Entscheiden involviert sich MIV Asset Management direkt.

- Der MIV Global Medtech Fund ist klassifiziert als Finanzprodukt nach **EU SFDR Artikel 8**
- MIV Asset Management ist Unterzeichner der **UN-Prinzipien für verantwortliches Investieren**
- Beteiligungen des MIV Global Medtech Fund unterstützen die **UN-Ziele für nachhaltige Entwicklung, insbesondere Nr. 1, 3, 5, 8 und 10**
- MIV Asset Management arbeitet zusammen mit dem **Stimmrechtsvertreter ISS gemäss Nachhaltigkeitsvorgaben**
- Der MIV Global Medtech Fund hat ein **überdurchschnittliches MSCI ESG Score (6.7) und MSCI ESG Rating (A)**
- Der MIV Global Medtech Fund hat ein **überdurchschnittliches Sustainalytics-ESG-Profil**

### Glossar

Benchmark	Index, der einem Anlagefonds als Vergleichsbasis für die Performance dient.
Lancierung	Auflegung des Fonds bzw. der Anteilsklasse.
Management Fee	Gebühr des Portfolio-Managers für Verwaltung und Vertrieb des Fonds.
NAV, NVW	Net Asset Value, Nettovermögenswert: Fonds-Gesamtvermögen dividiert durch Anzahl ausstehende Anteile.
TER	Summe aller Gebühren und Nebenkosten, die laufend dem Vermögen des Fonds belastet werden.

## Beteiligungen in Medizintechnik

### Fondsinformationen

Website	www.mivglobalmedtech.ch
Rechtsform	Teilfonds des Variopartner SICAV, ein Anlagefonds luxemburgischen Rechts
Anteilsklasse	<b>N3</b> (USD) Thesaurierung / ISIN: LU1050446076 / Schweizer Valorennummer: 24064488 / WKN: A117FQ
Zeichnung/Rücknahme	an jedem Bankgeschäftstag in Luxemburg bis 15.45 Uhr zum Nettovermögenswert (keine Berechnung von Nettovermögenswerten an Bank-/Börsenfeiertagen in Luxemburg und/oder den USA)
Management Fee	1.0% p.a.
Total Expense Ratio (TER) per 31.12.2023	1.17%
Fondslancierung	11. März 2008
Lancierung Anteilsklasse N3	3. April 2014
Abschluss Geschäftsjahr	30. Juni
Benchmark	MSCI World Healthcare Equipment & Supplies
Berichterstattung des Portfolio-Managers	Monats-, Semester- und Jahresbericht
Kurspublikationen	www.mivglobalmedtech.ch / www.swissfunddata.ch / www.fundinfo.com Bloomberg: VARMVN3 LX / Reuters: LU1050446076.LUF / Neue Zürcher Zeitung
Portfolio-Manager	MIV Asset Management AG, Feldeggstrasse 55, CH-8008 Zürich, info@mivglobalmedtech.ch Kontaktpersonen: Jürg Nagel, Christoph Gubler, Giuseppe Di Benedetto, Tel. +41 44 253 64 11
Verwaltungsgesellschaft	Vontobel Asset Management S.A., 18, rue Erasme, L-1468 Luxemburg
Vertreter für die Schweiz	Vontobel Fonds Services AG, Gotthardstrasse 43, CH-8022 Zürich
Depotbank/Administration	CACEIS Investor Services Bank S.A., 14, Porte de France, L-4360 Esch-sur-Alzette
Wirtschaftsprüfer	Ernst & Young S.A., 35E, Avenue John F. Kennedy, L-1855 Luxemburg
Mindestzeichnung	keine
Vertriebszulassungen	Schweiz, Deutschland, Österreich, Liechtenstein, Luxemburg, Frankreich, Italien, Spanien, Grossbritannien, Niederlande, Finnland, Norwegen, Schweden, Singapur (restricted scheme)
Vertriebsbeschränkungen	USA / US-Personen

### Wichtige rechtliche Hinweise

Der MIV Global Medtech Fund ist ein Teilfonds des Variopartner SICAV, ein Anlagefonds luxemburgischen Rechts. Dieses Dokument dient nur zu Informationszwecken und ist weder eine Aufforderung zum Kauf oder Verkauf von Wertpapieren, noch zur Abgabe eines Kauf- oder Zeichnungsangebots. Dieses Dokument wurde durch MIV Asset Management AG erstellt und ist nicht das Ergebnis einer Finanzanalyse. Die «Richtlinien zur Sicherstellung der Unabhängigkeit der Finanzanalyse» der Schweizerischen Bankiervereinigung finden auf dieses Dokument keine Anwendung. Obwohl MIV Asset Management AG der Meinung ist, dass die hierin enthaltenen Angaben auf verlässlichen Quellen beruhen, kann MIV Asset Management AG keinerlei Gewährleistung für die Qualität, Richtigkeit, Aktualität oder Vollständigkeit der in diesem Dokument enthaltenen Informationen übernehmen. Alle in diesem Dokument beschriebenen Unternehmen können derzeit, müssen aber nicht, eine Position im Portfolio des MIV Global Medtech Fund darstellen. Alle Prognosen, Vorhersagen, Schätzungen und Annahmen in diesem Dokument basieren auf einer Reihe von Schätzungen und Annahmen. Es kann keine Zusicherung gemacht werden, dass die Schätzungen oder Annahmen sich als richtig erweisen und die tatsächlichen Ergebnisse können erheblich von den Prognosen abweichen.

Zeichnungen von Anteilen des Teilfonds erfolgen nur auf der Grundlage des aktuellen Verkaufsprospektes, der aktuellen Basisinformationsblätter / KIDs (Key Information Documents), der aktuellen Statuten sowie des letzten Jahres- und Halbjahresberichtes des Variopartner SICAV. Ein Investment in Teilfonds des Variopartner SICAV birgt Risiken, die im aktuellen Verkaufsprospekt erläutert sind. Alle Unterlagen können kostenlos bezogen werden beim Portfolio-Manager: MIV Asset Management AG, Feldeggstrasse 55, CH-8008 Zürich, beim Vertreter für die Schweiz: Vontobel Fonds Services AG, Gotthardstrasse 43, CH-8022 Zürich, bei der Zahlstelle in der Schweiz: Bank Vontobel AG, Gotthardstrasse 43, CH-8022 Zürich, bei der Europäischen Einrichtung für Deutschland, Finnland, Frankreich, Italien, die Niederlande, Norwegen, Schweden und Spanien: PwC Société coopérative – GFD, 2, rue Gerhard Mercator B.P. 1443, L-1014 Luxemburg, [lu\\_pwc.gfd.facsvs@pwc.com](mailto:lu_pwc.gfd.facsvs@pwc.com), bei der Finanz- und Zentralstelle in Frankreich: BNP Paribas S.A., 16, Boulevard des Italiens, F-75009 Paris, bei der Einrichtung für Österreich: Erste Bank der oesterreichischen Sparkassen AG, Am Belvedere 1, A-1100 Wien, bei der Informationsstelle in Liechtenstein: LLB Fund Services AG, Äulestrasse 80, FL-9490 Vaduz, bei den Zahlstellen in Italien: Banca Sella Holding S.p.A., Piazza Gaudenzio Sella, 1, I-13900 Biella, Allfunds Bank, S.A.U., Via Bocchetto, 6, I-20123 Mailand, beim Facilities Agent für Grossbritannien: Carne Financial Services (UK) LLP, 85 Gresham Street, London EC2V 7NQ, am Sitz des Fonds: Variopartner SICAV, 11–13, Boulevard de la Foire, L-1528 Luxemburg sowie über [www.mivglobalmedtech.ch](http://www.mivglobalmedtech.ch).

Weitere Informationen zum Vertrieb der Fondsanteile in einer Amtssprache des jeweiligen Vertriebslandes finden Sie auf der entsprechenden Website:

Deutschland	<a href="https://gfdplatform.pwc.lu/facilities-agent/view/vs-de">https://gfdplatform.pwc.lu/facilities-agent/view/vs-de</a>
Finnland	<a href="https://gfdplatform.pwc.lu/facilities-agent/view/vs-fi">https://gfdplatform.pwc.lu/facilities-agent/view/vs-fi</a>
Frankreich	<a href="https://gfdplatform.pwc.lu/facilities-agent/view/vs-fr">https://gfdplatform.pwc.lu/facilities-agent/view/vs-fr</a>
Italien	<a href="https://gfdplatform.pwc.lu/facilities-agent/view/vs-it">https://gfdplatform.pwc.lu/facilities-agent/view/vs-it</a>
Niederlande	<a href="https://gfdplatform.pwc.lu/facilities-agent/view/vs-nl">https://gfdplatform.pwc.lu/facilities-agent/view/vs-nl</a>
Norwegen	<a href="https://gfdplatform.pwc.lu/facilities-agent/view/vs-no">https://gfdplatform.pwc.lu/facilities-agent/view/vs-no</a>
Schweden	<a href="https://gfdplatform.pwc.lu/facilities-agent/view/vs-sv">https://gfdplatform.pwc.lu/facilities-agent/view/vs-sv</a>
Spanien	<a href="https://gfdplatform.pwc.lu/facilities-agent/view/vs-es">https://gfdplatform.pwc.lu/facilities-agent/view/vs-es</a>

Dieser Teilfonds ist bei der Financial Conduct Authority (FCA) für den öffentlichen Vertrieb in Grossbritannien registriert.

Dieser Teilfonds steht Retail-Anlegern in Singapur nicht zur Verfügung. Der Teilfonds wurde von der Monetary Authority of Singapore (MAS) als „Restricted Scheme“ anerkannt und kann gemäß dem „Securities and Futures Act“, Chapter 289, von Singapur nur bestimmten vorgegebenen Personen zu bestimmten Konditionen angeboten werden.

Dieser Teilfonds ist nicht von der Securities and Futures Commission of Hong Kong zugelassen. Er darf nur solchen Anlegern angeboten werden, die nach der Securities and Futures Ordinance als professionelle Anleger gelten. Der Inhalt dieses Dokuments wurde von keiner Aufsichtsbehörde in Hongkong geprüft.

Die historische Performance stellt keinen Indikator für die laufende oder zukünftige Performance dar. Die Performance-Daten lassen die bei der Ausgabe und Rücknahme der Anteile erhobenen Kommissionen und Kosten unberücksichtigt. Die Rendite des Fonds kann infolge von Währungsschwankungen steigen oder fallen.

# MIV Global Medtech Fund

Teilfonds eines luxemburgischen Investmentfonds SICAV



## Monatsbericht Juni 2024

Marketingdokument für private und institutionelle Anleger

### Aktuelle Daten Anteilsklasse P1

Nettvermögenswert pro Fondsanteil CHF	2'379.71
Fondsvermögen CHF Mio. (alle Anteilsklassen)	2'047
Investitionsgrad	100%
Liquidität	0%

### Marktaufteilung

Augenheilkunde	11%
Spitalausrüstung	10%
Chirurgische Instrumente	8%
Diabetes	7%
In-vitro-Diagnostik	7%
Orthopädie	7%
Medizinische Verbrauchsprodukte	7%
Endoskopie	5%
Transkatheter-Herzklappen	4%
Andere Medizintechnik-Sektoren	34%

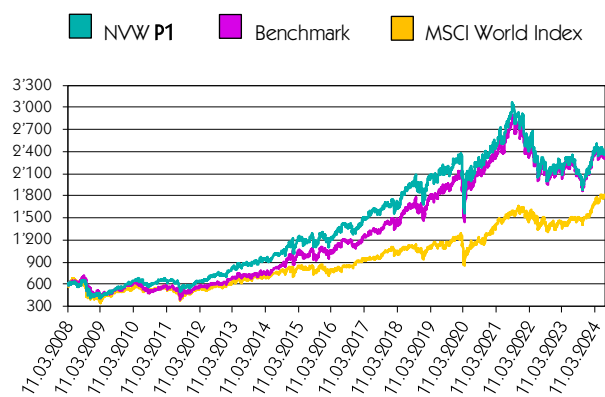
### Beteiligungen

Intuitive Surgical	10%	IDEXX Laboratories	3%
Stryker	10%	HOYA	3%
Boston Scientific	10%	ResMed	3%
Abbott Laboratories	10%	Steris	2%
Edwards Lifesciences	5%	Align Technology	2%
Medtronic	5%	Siemens Healthineers	2%
Becton Dickinson	4%	GE HealthCare	2%
Alcon	4%	CooperCompanies	2%
EssilorLuxottica	4%	Sonova	2%
DexCom	4%	13 kleinere Beteiligungen	13%

### Währungsaufteilung

USD	78%	JPY	4%
CHF	7%	DKK	2%
EUR	6%	GBP	2%

### Performance Anteilsklasse P1 CHF



### Wichtige rechtliche Hinweise

Die historische Performance stellt keinen Indikator für die laufende oder zukünftige Performance dar. Die Performancedaten lassen die bei der Ausgabe und Rücknahme der Anteile erhobenen Kommissionen und Kosten unberücksichtigt. Die Rendite des Fonds kann infolge von Währungsschwankungen steigen oder fallen.

Performance in CHF	Juni	2024	1 Jahr	3 Jahre	5 Jahre	10 Jahre	Lancierung
MIV Global Medtech Fund P1	-0.2%	11.6%	0.9%	-12.9%	12.6%	138.5%	291.0%
Benchmark *	-0.1%	11.5%	1.9%	-9.7%	25.9%	188.7%	284.6%
MSCI World Index	1.6%	19.3%	20.7%	18.6%	60.8%	143.4%	198.5%
			7.19-6.20	7.20-6.21	7.21-6.22	7.22-6.23	7.23-6.24
MIV Global Medtech Fund P1			-0.7%	30.2%	-22.2%	11.0%	0.9%
Benchmark *			6.1%	31.5%	-20.4%	11.4%	1.9%
MSCI World Index			-0.1%	35.6%	-11.3%	10.7%	20.7%

\* MSCI World Healthcare Equipment & Supplies

### Gesellschaftsnachrichten

Künstliche Intelligenz (KI) und Maschinelles Lernen (ML) sind aufstrebende Technologien in zahlreichen Segmenten der Medizintechnik. Ihre Integration ermöglicht bedeutende Verbesserungen in Bezug auf Effizienz, Genauigkeit und Personalisierung von medizinischen Produkten und Dienstleistungen. Insbesondere in den Bereichen diagnostische Bildgebung, medizinische Robotik und Orthopädie sind bemerkenswerte Fortschritte zu verzeichnen. Die KI-gestützte medizinische Bildgebung revolutioniert das Gesundheitswesen, indem sie Ärzten ermöglicht, präzisere, effizientere und individuellere Diagnosen und Behandlungsoptionen für ihre Patienten zu liefern. Durch den Einsatz von Deep-Learning-Algorithmen können Ärzte heute Anomalien identifizieren und Krankheiten mit einer bisher unerreichten Präzision und Geschwindigkeit erkennen. Dies hat die Genauigkeit der Diagnose, die Effizienz der Behandlung und die allgemeine Qualität der Patientenversorgung erheblich verbessert. Unsere Beteiligungen **GE HealthCare** und **Siemens Healthineers** sind führend in diesem Bereich. Das deutsche Unternehmen ist zudem weltweit führend in der Strahlentherapie, in welcher KI die Erstellung wesentlich präziserer Strahlenbehandlungspläne ermöglicht. In der medizinischen Robotik ist unsere grösste Beteiligung **Intuitive Surgical** mit ihrem Da-Vinci-System führend. Dieses roboterassistierte Chirurgesystem nutzt fortschrittliche KI-Technologien, um Chirurgen bei komplexen Operationen zu unterstützen, wobei hohe Präzision und minimale Invasivität gewährleistet werden. Durch den Einsatz von KI kann das System die Bewegungen des Chirurgen in Echtzeit interpretieren und verbessern, was zu geringeren Komplikationsraten und schnelleren Erholungszeiten für Patienten führt. In der Orthopädie ermöglicht der Einsatz von ML personalisierte Instrumente und orthopädische Implantate, die auf die spezifischen anatomischen Anforderungen des Patienten zugeschnitten sind. Unternehmen wie **Stryker** und **Zimmer Biomet** nutzen Maschinelles Lernen, um Daten aus patientenspezifischen Bildern zu analysieren und darauf basierend massgeschneiderte Implantate zu entwerfen, die eine bessere Passform und längere Haltbarkeit bieten. KI und ML sind jedoch nicht auf diese Gebiete beschränkt. Auch in anderen Bereichen wie Diabetes, Zahnmedizin, Hörgeräte und Augenheilkunde bieten KI und ML eine breite Palette von Anwendungen und zahlreiche Vorteile. Der Einsatz von KI und ML unterstreicht die Rolle der innovativen Medizintechnik als wichtigen und zunehmend wertvollen Bestandteil des Gesundheitswesens. Dieser führt zu Effizienzsteigerungen bei den Leistungserbringern im Gesundheitswesen, vor allem aber zu erheblichen Verbesserungen bei der Patientenversorgung und den Behandlungsergebnissen. Unternehmen, die bei der Entwicklung und Implementierung dieser Technologien führend sind, profitieren von einer erhöhten Nachfrage und einem verbesserten Preisumfeld. Dies unterstützt eine anhaltend dynamische Umsatzentwicklung und trägt zu kontinuierlichen Margensteigerungen und dem überdurchschnittlichen Gewinnwachstumspotenzial des Medizintechniksektors bei. Für die Anleger des MIV Global Medtech Fund verspricht dies langfristig attraktive Renditen.

## Beteiligungen in Medizintechnik

### Anlagestrategie

Der MIV Global Medtech Fund investiert weltweit in Aktien kotierter Gesellschaften der Medizintechnik. Der Anlageprozess beruht auf einem kombinierten Top-down- / Bottom-up-Ansatz. Vor dem Hintergrund des jeweiligen makroökonomischen Umfelds werden, basierend auf einer intensiven Primäranalyse, die interessantesten Märkte und Unternehmen bestimmt. Eine starke Marktstellung, hohes Wachstumspotenzial, herausragende Produkte, nachhaltige Profitabilität sowie die Qualität des Managements stellen, neben einer attraktiven Bewertung, entscheidende Parameter für eine Investition dar. Die Berücksichtigung von Nachhaltigkeits-Kriterien (ESG) ist in den Research-, Analyse- und Anlageprozess integriert. Durch Diversifikation des Portfolios werden die Risiken begrenzt. Das Portfolio des MIV Global Medtech Fund wird in bestmöglicher Antizipation der konjunkturellen Entwicklung defensiver oder zyklischer ausgerichtet, um eine im Vergleich zum Benchmark und zu den Gesamtmarktindizes höhere Rendite zu erzielen.

### Vorteile

Die Medizintechnik ist aufgrund der demografischen Trends sowie des Wunsches nach Lebensqualität und Mobilität ein langfristiger Wachstumsmarkt. Die Emerging Markets werden dank dem staatlich geförderten Ausbau ihrer Gesundheitswesen in Zukunft das Wachstum der Medizintechnik-Industrie positiv beeinflussen. Für die Anbieter in der Medizintechnik steht die Entwicklung innovativer, minimalinvasiver Produkte im Vordergrund. Dank verkürzter Rekonvaleszenz sind diese vorteilhaft für die Patienten und kosteneffizient für das Gesundheitswesen. Aus Investorensicht interessant sind vor allem das hohe Wachstum, die überdurchschnittliche Profitabilität sowie die oligopolistischen Marktstrukturen und die damit verbundenen hohen Eintrittshürden für neue Konkurrenten. Wichtige Produktinnovationen bieten auch in einem anspruchsvollen Umfeld attraktive Wachstumsperspektiven.

### Risiken

Der MIV Global Medtech Fund investiert in Aktien und kann daher grossen Wertschwankungen unterliegen. Eine Anlage in diesen Teilfonds eignet sich somit nur für Investoren mit einem mittel- bis langfristigen Anlagehorizont sowie einer entsprechenden Risikobereitschaft und -fähigkeit. Da der MIV Global Medtech Fund einen aktiven Managementstil verfolgt, kann die Wertentwicklung deutlich von jener des Benchmark abweichen. Die Konzentration auf Aktien von globalen Unternehmen der Medizintechnik bringt gegebenenfalls zusätzliche bereichsspezifische Risiken und Währungsrisiken mit sich. Der Teilfonds kann zum Zweck der Absicherung sowie der effizienten Verwaltung des Portfolios Derivate einsetzen, wodurch zusätzliche Risiken (vor allem das Gegenparteienrisiko) entstehen können. Jede Anlage ist Marktschwankungen unterworfen. Jeder Fonds hat spezifische Risiken, die sich unter ungewöhnlichen Marktbedingungen erheblich erhöhen können.

### Nachhaltigkeitsprofil - ESG

MIV Asset Management identifiziert, überwacht und mindert ESG-Risiken, die für die Performance von Medizintechnik-Unternehmen wesentlich sind oder werden könnten. Die Vorgehensweise beruht auf den folgenden Faktoren:

- **Integration:** Nachhaltigkeitskriterien (ESG) sind in den Research-, Analyse- und Anlageprozess integriert. Investiert wird in Anlagen mit einem guten ESG-Profil. Nicht investiert wird in Anlagen mit einem Sustainalytics ESG Risk Rating von über 40 (schwerwiegend) sowie einem Sustainalytics Controversy Score von über 4 (hoch).
- **Ausschluss:** Ausgeschlossen werden Anlagen in Firmen, die sich nicht an globale Normen halten (OECD-Leitsätze für multinationale Unternehmen, UN-Leitprinzipien für Wirtschaft und Menschenrechte, Grundprinzipien der Internationalen Arbeitsorganisation) sowie Anlagen in kontroverse Branchen (insbesondere konventionelle und kontroverse Waffen).
- **Nachhaltige Investitionen:** Mindestens 33% der Anlagen erfolgen in Nachhaltige Investitionen mit einem sozialen Ziel (Unterstützung von UN-Zielen für nachhaltige Entwicklung).
- **Dialog:** Enger und regelmässiger Kontakt mit dem Management aktueller und potenzieller Beteiligungen, unter anderem mit dem Ziel, die ESG-Praktiken und die ESG-Offenlegung bei diesen Unternehmen zu verbessern.
- **Eigentümerrechte:** Ausübung der Stimmrechte des MIV Global Medtech Fund delegiert an den Stimmrechtsvertreter ISS gemäss Nachhaltigkeitsvorgaben. Bei kontroversen Entscheiden involviert sich MIV Asset Management direkt.

- Der MIV Global Medtech Fund ist klassifiziert als Finanzprodukt nach **EU SFDR Artikel 8**
- MIV Asset Management ist Unterzeichner der **UN-Prinzipien für verantwortliches Investieren**
- Beteiligungen des MIV Global Medtech Fund unterstützen die **UN-Ziele für nachhaltige Entwicklung, insbesondere Nr. 1, 3, 5, 8 und 10**
- MIV Asset Management arbeitet zusammen mit dem **Stimmrechtsvertreter ISS gemäss Nachhaltigkeitsvorgaben**
- Der MIV Global Medtech Fund hat ein **überdurchschnittliches MSCI ESG Score (6.7) und MSCI ESG Rating (A)**
- Der MIV Global Medtech Fund hat ein **überdurchschnittliches Sustainalytics-ESG-Profil**

### Glossar

Benchmark	Index, der einem Anlagefonds als Vergleichsbasis für die Performance dient.
Lancierung	Auflegung des Fonds bzw. der Anteilsklasse.
Management Fee	Gebühr des Portfolio-Managers für Verwaltung und Vertrieb des Fonds.
NAV, NVW	Net Asset Value, Nettovermögenswert: Fonds-Gesamtvermögen dividiert durch Anzahl ausstehende Anteile.
TER	Summe aller Gebühren und Nebenkosten, die laufend dem Vermögen des Fonds belastet werden.

## Beteiligungen in Medizintechnik

### Fondsinformationen

Website	www.mivglobalmedtech.ch
Rechtsform	Teilfonds des Variopartner SICAV, ein Anlagefonds luxemburgischen Rechts
Anteilsklasse	<b>P1</b> (CHF) Thesaurierung / ISIN: LU0329630999 / Schweizer Valorennummer: 3535010 / WKN: A0NBNA
Zeichnung/Rücknahme	an jedem Bankgeschäftstag in Luxemburg bis 15.45 Uhr zum Nettovermögenswert (keine Berechnung von Nettovermögenswerten an Bank-/Börsenfeiertagen in Luxemburg und/oder den USA)
Management Fee	1.4% p.a.
Total Expense Ratio (TER) per 31.12.2023	1.57%
Fondslancierung	11. März 2008
Abschluss Geschäftsjahr	30. Juni
Benchmark	MSCI World Healthcare Equipment & Supplies
Berichterstattung des Portfolio-Managers	Monats-, Semester- und Jahresbericht
Kurspublikationen	www.mivglobalmedtech.ch / www.swissfunddata.ch / www.fundinfo.com Bloomberg: VAR MVP1 LX / Reuters: LU0329630999.LUF / Neue Zürcher Zeitung
Portfolio-Manager	MIV Asset Management AG, Feldeggstrasse 55, CH-8008 Zürich, info@mivglobalmedtech.ch Kontaktpersonen: Jürg Nagel, Christoph Gubler, Giuseppe Di Benedetto, Tel. +41 44 953 64 11
Verwaltungsgesellschaft	Vontobel Asset Management S.A., 18, rue Erasme, L-1468 Luxemburg
Vertreter für die Schweiz	Vontobel Fonds Services AG, Gotthardstrasse 43, CH-8002 Zürich
Depotbank/Administration	CACEIS Investor Services Bank S.A., 14, Porte de France, L-4360 Esch-sur-Alzette
Wirtschaftsprüfer	Ernst & Young S.A., 35E, Avenue John F. Kennedy, L-1855 Luxemburg
Mindestzeichnung	keine
Vertriebszulassungen	Schweiz, Deutschland, Österreich, Liechtenstein, Luxemburg, Frankreich, Italien, Spanien, Finnland, Norwegen, Schweden, Singapur (restricted scheme)
Vertriebsbeschränkungen	USA / US-Personen

### Wichtige rechtliche Hinweise

Der MIV Global Medtech Fund ist ein Teilfonds des Variopartner SICAV, ein Anlagefonds luxemburgischen Rechts. Dieses Dokument dient nur zu Informationszwecken und ist weder eine Aufforderung zum Kauf oder Verkauf von Wertpapieren, noch zur Abgabe eines Kauf- oder Zeichnungsangebots. Dieses Dokument wurde durch MIV Asset Management AG erstellt und ist nicht das Ergebnis einer Finanzanalyse. Die «Richtlinien zur Sicherstellung der Unabhängigkeit der Finanzanalyse» der Schweizerischen Bankiervereinigung finden auf dieses Dokument keine Anwendung. Obwohl MIV Asset Management AG der Meinung ist, dass die hierin enthaltenen Angaben auf verlässlichen Quellen beruhen, kann MIV Asset Management AG keinerlei Gewährleistung für die Qualität, Richtigkeit, Aktualität oder Vollständigkeit der in diesem Dokument enthaltenen Informationen übernehmen. Alle in diesem Dokument beschriebenen Unternehmen können derzeit, müssen aber nicht, eine Position im Portfolio des MIV Global Medtech Fund darstellen. Alle Prognosen, Vorhersagen, Schätzungen und Annahmen in diesem Dokument basieren auf einer Reihe von Schätzungen und Annahmen. Es kann keine Zusicherung gemacht werden, dass die Schätzungen oder Annahmen sich als richtig erweisen und die tatsächlichen Ergebnisse können erheblich von den Prognosen abweichen.

Zeichnungen von Anteilen des Teilfonds erfolgen nur auf der Grundlage des aktuellen Verkaufsprospektes, der aktuellen Basisinformationsblätter / KIDs (Key Information Documents), der aktuellen Statuten sowie des letzten Jahres- und Halbjahresberichtes des Variopartner SICAV. Ein Investment in Teilfonds des Variopartner SICAV birgt Risiken, die im aktuellen Verkaufsprospekt erläutert sind. Alle Unterlagen können kostenlos bezogen werden beim Portfolio-Manager: MIV Asset Management AG, Feldeggstrasse 55, CH-8008 Zürich, beim Vertreter für die Schweiz: Vontobel Fonds Services AG, Gotthardstrasse 43, CH-8002 Zürich, bei der Zahlstelle in der Schweiz: Bank Vontobel AG, Gotthardstrasse 43, CH-8002 Zürich, bei der Europäischen Einrichtung für Deutschland, Finnland, Frankreich, Italien, die Niederlande, Norwegen, Schweden und Spanien: PwC Société coopérative – GFD, 2, rue Gerhard Mercator B.P. 1443, L-1014 Luxemburg, [lu\\_pwc.gfd.facsvs@pwc.com](mailto:lu_pwc.gfd.facsvs@pwc.com), bei der Finanz- und Zentralstelle in Frankreich: BNP Paribas S.A., 16, Boulevard des Italiens, F-75009 Paris, bei der Einrichtung für Österreich: Erste Bank der oesterreichischen Sparkassen AG, Am Belvedere 1, A-1100 Wien, bei der Informationsstelle in Liechtenstein: LLB Fund Services AG, Äulestrasse 80, FL-9490 Vaduz, bei den Zahlstellen in Italien: Banca Sella Holding S.p.A., Piazza Gaudenzio Sella, 1, I-13900 Biella, Allfunds Bank, S.A.U., Via Bocchetto, 6, I-20123 Mailand, am Sitz des Fonds: Variopartner SICAV, 11-13, Boulevard de la Foire, L-1528 Luxemburg sowie über [www.mivglobalmedtech.ch](http://www.mivglobalmedtech.ch).

Weitere Informationen zum Vertrieb der Fondsanteile in einer Amtssprache des jeweiligen Vertriebslandes finden Sie auf der entsprechenden Website:

Deutschland	<a href="https://gfdplatform.pwc.lu/facilities-agent/view/vs-de">https://gfdplatform.pwc.lu/facilities-agent/view/vs-de</a>
Finnland	<a href="https://gfdplatform.pwc.lu/facilities-agent/view/vs-fi">https://gfdplatform.pwc.lu/facilities-agent/view/vs-fi</a>
Frankreich	<a href="https://gfdplatform.pwc.lu/facilities-agent/view/vs-fr">https://gfdplatform.pwc.lu/facilities-agent/view/vs-fr</a>
Italien	<a href="https://gfdplatform.pwc.lu/facilities-agent/view/vs-it">https://gfdplatform.pwc.lu/facilities-agent/view/vs-it</a>
Niederlande	<a href="https://gfdplatform.pwc.lu/facilities-agent/view/vs-nl">https://gfdplatform.pwc.lu/facilities-agent/view/vs-nl</a>
Norwegen	<a href="https://gfdplatform.pwc.lu/facilities-agent/view/vs-no">https://gfdplatform.pwc.lu/facilities-agent/view/vs-no</a>
Schweden	<a href="https://gfdplatform.pwc.lu/facilities-agent/view/vs-sv">https://gfdplatform.pwc.lu/facilities-agent/view/vs-sv</a>
Spanien	<a href="https://gfdplatform.pwc.lu/facilities-agent/view/vs-es">https://gfdplatform.pwc.lu/facilities-agent/view/vs-es</a>

Dieser Teilfonds steht Retail-Anlegern in Singapur nicht zur Verfügung. Der Teilfonds wurde von der Monetary Authority of Singapore (MAS) als „Restricted Scheme“ anerkannt und kann gemäß dem „Securities and Futures Act“, Chapter 289, von Singapur nur bestimmten vorgegebenen Personen zu bestimmten Konditionen angeboten werden.

Dieser Teilfonds ist nicht von der Securities and Futures Commission of Hong Kong zugelassen. Er darf nur solchen Anlegern angeboten werden, die nach der Securities and Futures Ordinance als professionelle Anleger gelten. Der Inhalt dieses Dokuments wurde von keiner Aufsichtsbehörde in Hongkong geprüft.

Die historische Performance stellt keinen Indikator für die laufende oder zukünftige Performance dar. Die Performance-Daten lassen die bei der Ausgabe und Rücknahme der Anteile erhobenen Kommissionen und Kosten unberücksichtigt. Die Rendite des Fonds kann infolge von Währungsschwankungen steigen oder fallen.

# MIV Global Medtech Fund

Teilfonds eines luxemburgischen Investmentfonds SICAV



## Monatsbericht Juni 2024

Marketingdokument für private und institutionelle Anleger

### Aktuelle Daten Anteilsklasse P2

Nettvermögenswert pro Fondsanteil EUR	2'471.14
Fondsvermögen EUR Mio. (alle Anteilsklassen)	2'126
Investitionsgrad	100%
Liquidität	0%

### Marktaufteilung

Augenheilkunde	11%
Spitalausrüstung	10%
Chirurgische Instrumente	8%
Diabetes	7%
In-vitro-Diagnostik	7%
Orthopädie	7%
Medizinische Verbrauchsprodukte	7%
Endoskopie	5%
Transkatheter-Herzklappen	4%
Andere Medizintechnik-Sektoren	34%

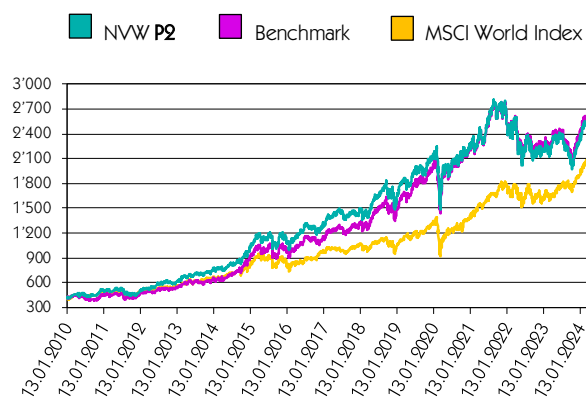
### Beteiligungen

Intuitive Surgical	10%	IDEXX Laboratories	3%
Stryker	10%	HOYA	3%
Boston Scientific	10%	ResMed	3%
Abbott Laboratories	10%	Steris	2%
Edwards Lifesciences	5%	Align Technology	2%
Medtronic	5%	Siemens Healthineers	2%
Becton Dickinson	4%	GE HealthCare	2%
Alcon	4%	CooperCompanies	2%
EssilorLuxottica	4%	Sonova	2%
DexCom	4%	13 kleinere Beteiligungen	13%

### Währungsaufteilung

USD	78%	JPY	4%
CHF	7%	DKK	2%
EUR	6%	GBP	2%

### Performance Anteilsklasse P2 EUR



### Wichtige rechtliche Hinweise

Die historische Performance stellt keinen Indikator für die laufende oder zukünftige Performance dar. Die Performancedaten lassen die bei der Ausgabe und Rücknahme der Anteile erhobenen Kommissionen und Kosten unberücksichtigt. Die Rendite des Fonds kann infolge von Währungsschwankungen steigen oder fallen.

Performance in EUR	Juni	2024	1 Jahr	3 Jahre	5 Jahre	10 Jahre	Lancierung
MIV Global Medtech Fund P2	1.5%	7.7%	2.3%	-0.8%	29.9%	200.7%	491.6%
Benchmark *	1.6%	7.6%	3.2%	2.8%	45.2%	264.0%	508.9%
MSCI World Index	3.4%	15.2%	22.4%	35.0%	85.4%	206.9%	419.9%
			7.19-6.20	7.20-6.21	7.21-6.22	7.22-6.23	7.23-6.24
MIV Global Medtech Fund P2			3.6%	26.4%	-14.8%	13.8%	2.3%
Benchmark *			10.7%	27.6%	-12.9%	14.3%	3.2%
MSCI World Index			4.3%	31.7%	-2.8%	13.6%	22.4%

\* MSCI World Healthcare Equipment & Supplies

### Gesellschaftsnachrichten

Künstliche Intelligenz (KI) und Maschinelles Lernen (ML) sind aufstrebende Technologien in zahlreichen Segmenten der Medizintechnik. Ihre Integration ermöglicht bedeutende Verbesserungen in Bezug auf Effizienz, Genauigkeit und Personalisierung von medizinischen Produkten und Dienstleistungen. Insbesondere in den Bereichen diagnostische Bildgebung, medizinische Robotik und Orthopädie sind bemerkenswerte Fortschritte zu verzeichnen. Die KI-gestützte medizinische Bildgebung revolutioniert das Gesundheitswesen, indem sie Ärzten ermöglicht, präzisere, effizientere und individuellere Diagnosen und Behandlungsoptionen für ihre Patienten zu liefern. Durch den Einsatz von Deep-Learning-Algorithmen können Ärzte heute Anomalien identifizieren und Krankheiten mit einer bisher unerreichten Präzision und Geschwindigkeit erkennen. Dies hat die Genauigkeit der Diagnose, die Effizienz der Behandlung und die allgemeine Qualität der Patientenversorgung erheblich verbessert. Unsere Beteiligungen **GE HealthCare** und **Siemens Healthineers** sind führend in diesem Bereich. Das deutsche Unternehmen ist zudem weltweit führend in der Strahlentherapie, in welcher KI die Erstellung wesentlich präziserer Strahlenbehandlungspläne ermöglicht. In der medizinischen Robotik ist unsere grösste Beteiligung **Intuitive Surgical** mit ihrem Da-Vinci-System führend. Dieses roboterassistierte Chirurgesystem nutzt fortschrittliche KI-Technologien, um Chirurgen bei komplexen Operationen zu unterstützen, wobei hohe Präzision und minimale Invasivität gewährleistet werden. Durch den Einsatz von KI kann das System die Bewegungen des Chirurgen in Echtzeit interpretieren und verbessern, was zu geringeren Komplikationsraten und schnelleren Erholungszeiten für Patienten führt. In der Orthopädie ermöglicht der Einsatz von ML personalisierte Instrumente und orthopädische Implantate, die auf die spezifischen anatomischen Anforderungen des Patienten zugeschnitten sind. Unternehmen wie **Stryker** und **Zimmer Biomet** nutzen Maschinelles Lernen, um Daten aus patientenspezifischen Bildern zu analysieren und darauf basierend massgeschneiderte Implantate zu entwerfen, die eine bessere Passform und längere Haltbarkeit bieten. KI und ML sind jedoch nicht auf diese Gebiete beschränkt. Auch in anderen Bereichen wie Diabetes, Zahnmedizin, Hörgeräte und Augenheilkunde bieten KI und ML eine breite Palette von Anwendungen und zahlreiche Vorteile. Der Einsatz von KI und ML unterstreicht die Rolle der innovativen Medizintechnik als wichtigen und zunehmend wertvollen Bestandteil des Gesundheitswesens. Dieser führt zu Effizienzsteigerungen bei den Leistungserbringern im Gesundheitswesen, vor allem aber zu erheblichen Verbesserungen bei der Patientenversorgung und den Behandlungsergebnissen. Unternehmen, die bei der Entwicklung und Implementierung dieser Technologien führend sind, profitieren von einer erhöhten Nachfrage und einem verbesserten Preisumfeld. Dies unterstützt eine anhaltend dynamische Umsatzentwicklung und trägt zu kontinuierlichen Margensteigerungen und dem überdurchschnittlichen Gewinnwachstumspotenzial des Medizintechniksektors bei. Für die Anleger des MIV Global Medtech Fund verspricht dies langfristig attraktive Renditen.

## Beteiligungen in Medizintechnik

### Anlagestrategie

Der MIV Global Medtech Fund investiert weltweit in Aktien kotierter Gesellschaften der Medizintechnik. Der Anlageprozess beruht auf einem kombinierten Top-down- / Bottom-up-Ansatz. Vor dem Hintergrund des jeweiligen makroökonomischen Umfelds werden, basierend auf einer intensiven Primäranalyse, die interessantesten Märkte und Unternehmen bestimmt. Eine starke Marktstellung, hohes Wachstumspotenzial, herausragende Produkte, nachhaltige Profitabilität sowie die Qualität des Managements stellen, neben einer attraktiven Bewertung, entscheidende Parameter für eine Investition dar. Die Berücksichtigung von Nachhaltigkeits-Kriterien (ESG) ist in den Research-, Analyse- und Anlageprozess integriert. Durch Diversifikation des Portfolios werden die Risiken begrenzt. Das Portfolio des MIV Global Medtech Fund wird in bestmöglicher Antizipation der konjunkturellen Entwicklung defensiver oder zyklischer ausgerichtet, um eine im Vergleich zum Benchmark und zu den Gesamtmarktindizes höhere Rendite zu erzielen.

### Vorteile

Die Medizintechnik ist aufgrund der demografischen Trends sowie des Wunsches nach Lebensqualität und Mobilität ein langfristiger Wachstumsmarkt. Die Emerging Markets werden dank dem staatlich geförderten Ausbau ihrer Gesundheitswesen in Zukunft das Wachstum der Medizintechnik-Industrie positiv beeinflussen. Für die Anbieter in der Medizintechnik steht die Entwicklung innovativer, minimalinvasiver Produkte im Vordergrund. Dank verkürzter Rekonvaleszenz sind diese vorteilhaft für die Patienten und kosteneffizient für das Gesundheitswesen. Aus Investorensicht interessant sind vor allem das hohe Wachstum, die überdurchschnittliche Profitabilität sowie die oligopolistischen Marktstrukturen und die damit verbundenen hohen Eintrittshürden für neue Konkurrenten. Wichtige Produktinnovationen bieten auch in einem anspruchsvollen Umfeld attraktive Wachstumsperspektiven.

### Risiken

Der MIV Global Medtech Fund investiert in Aktien und kann daher grossen Wertschwankungen unterliegen. Eine Anlage in diesen Teilfonds eignet sich somit nur für Investoren mit einem mittel- bis langfristigen Anlagehorizont sowie einer entsprechenden Risikobereitschaft und -fähigkeit. Da der MIV Global Medtech Fund einen aktiven Managementstil verfolgt, kann die Wertentwicklung deutlich von jener des Benchmark abweichen. Die Konzentration auf Aktien von globalen Unternehmen der Medizintechnik bringt gegebenenfalls zusätzliche bereichsspezifische Risiken und Währungsrisiken mit sich. Der Teilfonds kann zum Zweck der Absicherung sowie der effizienten Verwaltung des Portfolios Derivate einsetzen, wodurch zusätzliche Risiken (vor allem das Gegenparteirisiko) entstehen können. Jede Anlage ist Marktschwankungen unterworfen. Jeder Fonds hat spezifische Risiken, die sich unter ungewöhnlichen Marktbedingungen erheblich erhöhen können.

### Nachhaltigkeitsprofil - ESG

MIV Asset Management identifiziert, überwacht und mindert ESG-Risiken, die für die Performance von Medizintechnik-Unternehmen wesentlich sind oder werden könnten. Die Vorgehensweise beruht auf den folgenden Faktoren:

- **Integration:** Nachhaltigkeitskriterien (ESG) sind in den Research-, Analyse- und Anlageprozess integriert. Investiert wird in Anlagen mit einem guten ESG-Profil. Nicht investiert wird in Anlagen mit einem Sustainalytics ESG Risk Rating von über 40 (schwerwiegend) sowie einem Sustainalytics Controversy Score von über 4 (hoch).
- **Ausschluss:** Ausgeschlossen werden Anlagen in Firmen, die sich nicht an globale Normen halten (OECD-Leitsätze für multinationale Unternehmen, UN-Leitprinzipien für Wirtschaft und Menschenrechte, Grundprinzipien der Internationalen Arbeitsorganisation) sowie Anlagen in kontroverse Branchen (insbesondere konventionelle und kontroverse Waffen).
- **Nachhaltige Investitionen:** Mindestens 33% der Anlagen erfolgen in Nachhaltige Investitionen mit einem sozialen Ziel (Unterstützung von UN-Zielen für nachhaltige Entwicklung).
- **Dialog:** Enger und regelmässiger Kontakt mit dem Management aktueller und potenzieller Beteiligungen, unter anderem mit dem Ziel, die ESG-Praktiken und die ESG-Offenlegung bei diesen Unternehmen zu verbessern.
- **Eigentümerrechte:** Ausübung der Stimmrechte des MIV Global Medtech Fund delegiert an den Stimmrechtsvertreter ISS gemäss Nachhaltigkeitsvorgaben. Bei kontroversen Entscheiden involviert sich MIV Asset Management direkt.

- Der MIV Global Medtech Fund ist klassifiziert als Finanzprodukt nach **EU SFDR Artikel 8**
- MIV Asset Management ist Unterzeichner der **UN-Prinzipien für verantwortliches Investieren**
- Beteiligungen des MIV Global Medtech Fund unterstützen die **UN-Ziele für nachhaltige Entwicklung, insbesondere Nr. 1, 3, 5, 8 und 10**
- MIV Asset Management arbeitet zusammen mit dem **Stimmrechtsvertreter ISS gemäss Nachhaltigkeitsvorgaben**
- Der MIV Global Medtech Fund hat ein **überdurchschnittliches MSCI ESG Score (6.7) und MSCI ESG Rating (A)**
- Der MIV Global Medtech Fund hat ein **überdurchschnittliches Sustainalytics-ESG-Profil**

### Glossar

Benchmark	Index, der einem Anlagefonds als Vergleichsbasis für die Performance dient.
Lancierung	Auflegung des Fonds bzw. der Anteilsklasse.
Management Fee	Gebühr des Portfolio-Managers für Verwaltung und Vertrieb des Fonds.
NAV, NVW	Net Asset Value, Nettovermögenswert: Fonds-Gesamtvermögen dividiert durch Anzahl ausstehende Anteile.
TER	Summe aller Gebühren und Nebenkosten, die laufend dem Vermögen des Fonds belastet werden.

## Beteiligungen in Medizintechnik

### Fondsinformationen

Website	www.mivglobalmedtech.ch
Rechtsform	Teilfonds des Variopartner SICAV, ein Anlagefonds luxemburgischen Rechts
Anteilsklasse	<b>P2</b> (EUR) Thesaurierung / ISIN: LU0329630130 / Schweizer Valorenummer: 3535023 / WKN: A0NETR
Zeichnung/Rücknahme	an jedem Bankgeschäftstag in Luxemburg bis 15.45 Uhr zum Nettovermögenswert (keine Berechnung von Nettovermögenswerten an Bank-/Börsenfeiertagen in Luxemburg und/oder den USA)
Management Fee	1.4% p.a.
Total Expense Ratio (TER) per 31.12.2023	1.57%
Fondslancierung	11. März 2008
Lancierung Anteilsklasse P2	13. Januar 2010
Abschluss Geschäftsjahr	30. Juni
Benchmark	MSCI World Healthcare Equipment & Supplies
Berichterstattung des Portfolio-Managers	Monats-, Semester- und Jahresbericht
Kurspublikationen	www.mivglobalmedtech.ch / www.swissfunddata.ch / www.fundinfo.com Bloomberg: VARMVP2 LX / Reuters: LU0329630130.LUF / Neue Zürcher Zeitung
Portfolio-Manager	MIV Asset Management AG, Feldeggstrasse 55, CH-8008 Zürich, info@mivglobalmedtech.ch Kontaktpersonen: Jürg Nagel, Christoph Gubler, Giuseppe Di Benedetto, Tel. +41 44 253 64 11
Verwaltungsgesellschaft	Vontobel Asset Management S.A., 18, rue Erasme, L-1468 Luxemburg
Vertreter für die Schweiz	Vontobel Fonds Services AG, Gotthardstrasse 43, CH-8022 Zürich
Depotbank/Administration	CACEIS Investor Services Bank S.A., 14, Porte de France, L-4360 Esch-sur-Alzette
Wirtschaftsprüfer	Ernst & Young S.A., 35E, Avenue John F. Kennedy, L-1855 Luxemburg
Mindestzeichnung	keine
Vertriebszulassungen	Schweiz, Deutschland, Österreich, Liechtenstein, Luxemburg, Frankreich, Italien, Spanien, Finnland, Norwegen, Schweden, Singapur (restricted scheme)
Vertriebsbeschränkungen	USA / US-Personen

### Wichtige rechtliche Hinweise

Der MIV Global Medtech Fund ist ein Teilfonds des Variopartner SICAV, ein Anlagefonds luxemburgischen Rechts. Dieses Dokument dient nur zu Informationszwecken und ist weder eine Aufforderung zum Kauf oder Verkauf von Wertpapieren, noch zur Abgabe eines Kauf- oder Zeichnungsangebots. Dieses Dokument wurde durch MIV Asset Management AG erstellt und ist nicht das Ergebnis einer Finanzanalyse. Die «Richtlinien zur Sicherstellung der Unabhängigkeit der Finanzanalyse» der Schweizerischen Bankiervereinigung finden auf dieses Dokument keine Anwendung. Obwohl MIV Asset Management AG der Meinung ist, dass die hierin enthaltenen Angaben auf verlässlichen Quellen beruhen, kann MIV Asset Management AG keinerlei Gewährleistung für die Qualität, Richtigkeit, Aktualität oder Vollständigkeit der in diesem Dokument enthaltenen Informationen übernehmen. Alle in diesem Dokument beschriebenen Unternehmen können derzeit, müssen aber nicht, eine Position im Portfolio des MIV Global Medtech Fund darstellen. Alle Prognosen, Vorhersagen, Schätzungen und Annahmen in diesem Dokument basieren auf einer Reihe von Schätzungen und Annahmen. Es kann keine Zusicherung gemacht werden, dass die Schätzungen oder Annahmen sich als richtig erweisen und die tatsächlichen Ergebnisse können erheblich von den Prognosen abweichen.

Zeichnungen von Anteilen des Teilfonds erfolgen nur auf der Grundlage des aktuellen Verkaufsprospektes, der aktuellen Basisinformationsblätter / KIDs (Key Information Documents), der aktuellen Statuten sowie des letzten Jahres- und Halbjahresberichtes des Variopartner SICAV. Ein Investment in Teilfonds des Variopartner SICAV birgt Risiken, die im aktuellen Verkaufsprospekt erläutert sind. Alle Unterlagen können kostenlos bezogen werden beim Portfolio-Manager: MIV Asset Management AG, Feldeggstrasse 55, CH-8008 Zürich, beim Vertreter für die Schweiz: Vontobel Fonds Services AG, Gotthardstrasse 43, CH-8022 Zürich, bei der Europäischen Einrichtung für Deutschland, Finnland, Frankreich, Italien, die Niederlande, Norwegen, Schweden und Spanien: PwC Société coopérative – GFD, 2, rue Gerhard Mercator B.P. 1443, L-1014 Luxemburg, [lu\\_pwc.gfd.facsvs@pwc.com](mailto:lu_pwc.gfd.facsvs@pwc.com), bei der Finanz- und Zentralstelle in Frankreich: BNP Paribas S.A., 16, Boulevard des Italiens, F-75009 Paris, bei der Einrichtung für Österreich: Erste Bank der oesterreichischen Sparkassen AG, Am Belvedere 1, A-1100 Wien, bei der Informationsstelle in Liechtenstein: LLB Fund Services AG, Äulestrasse 80, FL-9490 Vaduz, bei den Zahlstellen in Italien: Banca Sella Holding S.p.A., Piazza Gaudenzio Sella, 1, I-13900 Biella, Allfunds Bank, S.A.U., Via Bocchetto, 6, I-20123 Mailand, am Sitz des Fonds: Variopartner SICAV, 11-13, Boulevard de la Foire, L-1528 Luxemburg sowie über [www.mivglobalmedtech.ch](http://www.mivglobalmedtech.ch).

Weitere Informationen zum Vertrieb der Fondsanteile in einer Amtssprache des jeweiligen Vertriebslandes finden Sie auf der entsprechenden Website:

Deutschland	<a href="https://gfdplatform.pwc.lu/facilities-agent/view/vs-de">https://gfdplatform.pwc.lu/facilities-agent/view/vs-de</a>
Finnland	<a href="https://gfdplatform.pwc.lu/facilities-agent/view/vs-fi">https://gfdplatform.pwc.lu/facilities-agent/view/vs-fi</a>
Frankreich	<a href="https://gfdplatform.pwc.lu/facilities-agent/view/vs-fr">https://gfdplatform.pwc.lu/facilities-agent/view/vs-fr</a>
Italien	<a href="https://gfdplatform.pwc.lu/facilities-agent/view/vs-it">https://gfdplatform.pwc.lu/facilities-agent/view/vs-it</a>
Niederlande	<a href="https://gfdplatform.pwc.lu/facilities-agent/view/vs-nl">https://gfdplatform.pwc.lu/facilities-agent/view/vs-nl</a>
Norwegen	<a href="https://gfdplatform.pwc.lu/facilities-agent/view/vs-no">https://gfdplatform.pwc.lu/facilities-agent/view/vs-no</a>
Schweden	<a href="https://gfdplatform.pwc.lu/facilities-agent/view/vs-sv">https://gfdplatform.pwc.lu/facilities-agent/view/vs-sv</a>
Spanien	<a href="https://gfdplatform.pwc.lu/facilities-agent/view/vs-es">https://gfdplatform.pwc.lu/facilities-agent/view/vs-es</a>

Dieser Teilfonds steht Retail-Anlegern in Singapur nicht zur Verfügung. Der Teilfonds wurde von der Monetary Authority of Singapore (MAS) als „Restricted Scheme“ anerkannt und kann gemäß dem „Securities and Futures Act“, Chapter 289, von Singapur nur bestimmten vorgegebenen Personen zu bestimmten Konditionen angeboten werden.

Dieser Teilfonds ist nicht von der Securities and Futures Commission of Hong Kong zugelassen. Er darf nur solchen Anlegern angeboten werden, die nach der Securities and Futures Ordinance als professionelle Anleger gelten. Der Inhalt dieses Dokuments wurde von keiner Aufsichtsbehörde in Hongkong geprüft.

Die historische Performance stellt keinen Indikator für die laufende oder zukünftige Performance dar. Die Performance-Daten lassen die bei der Ausgabe und Rücknahme der Anteile erhobenen Kommissionen und Kosten unberücksichtigt. Die Rendite des Fonds kann infolge von Währungsschwankungen steigen oder fallen.



# MIV Global Medtech Fund

Teilfonds eines luxemburgischen Investmentfonds SICAV



## Monatsbericht Juni 2024

Marketingdokument für private und institutionelle Anleger

### Aktuelle Daten Anteilsklasse P3

Nettovermögenswert pro Fondsanteil USD	2'647.65
Fondsvermögen USD Mio. (alle Anteilsklassen)	2'278
Investitionsgrad	100%
Liquidität	0%

### Marktaufteilung

Augenheilkunde	11%
Spitalausrüstung	10%
Chirurgische Instrumente	8%
Diabetes	7%
In-vitro-Diagnostik	7%
Orthopädie	7%
Medizinische Verbrauchsprodukte	7%
Endoskopie	5%
Transkatheter-Herzklappen	4%
Andere Medizintechnik-Sektoren	34%

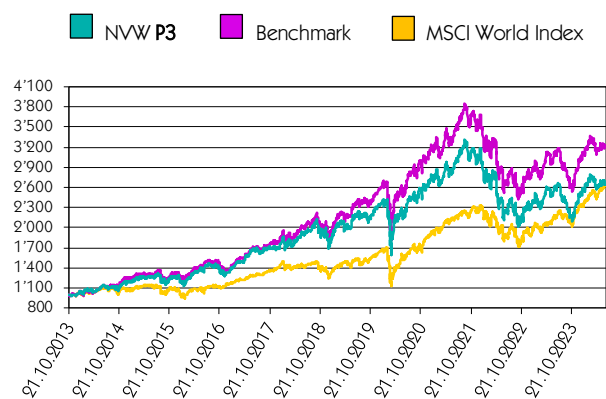
### Beteiligungen

Intuitive Surgical	10%	IDEXX Laboratories	3%
Stryker	10%	HOYA	3%
Boston Scientific	10%	ResMed	3%
Abbott Laboratories	10%	Steris	2%
Edwards Lifesciences	5%	Align Technology	2%
Medtronic	5%	Siemens Healthineers	2%
Becton Dickinson	4%	GE HealthCare	2%
Alcon	4%	CooperCompanies	2%
EssilorLuxottica	4%	Sonova	2%
DexCom	4%	13 kleinere Beteiligungen	13%

### Währungsaufteilung

USD	78%	JPY	4%
CHF	7%	DKK	2%
EUR	6%	GBP	2%

### Performance Anteilsklasse P3 USD



### Wichtige rechtliche Hinweise

Die historische Performance stellt keinen Indikator für die laufende oder zukünftige Performance dar. Die Performance Daten lassen die bei der Ausgabe und Rücknahme der Anteile erhobenen Kommissionen und Kosten unberücksichtigt. Die Rendite des Fonds kann infolge von Währungsschwankungen steigen oder fallen.

Performance in USD	Juni	2024	1 Jahr	3 Jahre	5 Jahre	10 Jahre	Lancierung
MIV Global Medtech Fund P3	0.2%	4.5%	0.5%	-10.4%	22.2%	135.3%	168.3%
Benchmark *	0.3%	4.4%	1.4%	-7.1%	36.6%	184.9%	223.9%
MSCI World Index	2.0%	11.7%	20.2%	22.0%	74.5%	140.2%	165.7%
			7.19-6.20	7.20-6.21	7.21-6.22	7.22-6.23	7.23-6.24
MIV Global Medtech Fund P3			2.2%	33.5%	-24.9%	18.8%	0.5%
Benchmark *			9.1%	34.8%	-23.2%	19.3%	1.4%
MSCI World Index			2.8%	39.0%	-14.3%	18.5%	20.2%

\* MSCI World Healthcare Equipment & Supplies

### Gesellschaftsnachrichten

Künstliche Intelligenz (KI) und Maschinelles Lernen (ML) sind aufstrebende Technologien in zahlreichen Segmenten der Medizintechnik. Ihre Integration ermöglicht bedeutende Verbesserungen in Bezug auf Effizienz, Genauigkeit und Personalisierung von medizinischen Produkten und Dienstleistungen. Insbesondere in den Bereichen diagnostische Bildgebung, medizinische Robotik und Orthopädie sind bemerkenswerte Fortschritte zu verzeichnen. Die KI-gestützte medizinische Bildgebung revolutioniert das Gesundheitswesen, indem sie Ärzten ermöglicht, präzisere, effizientere und individuellere Diagnosen und Behandlungsoptionen für ihre Patienten zu liefern. Durch den Einsatz von Deep-Learning-Algorithmen können Ärzte heute Anomalien identifizieren und Krankheiten mit einer bisher unerreichten Präzision und Geschwindigkeit erkennen. Dies hat die Genauigkeit der Diagnose, die Effizienz der Behandlung und die allgemeine Qualität der Patientenversorgung erheblich verbessert. Unsere Beteiligungen **GE HealthCare** und **Siemens Healthineers** sind führend in diesem Bereich. Das deutsche Unternehmen ist zudem weltweit führend in der Strahlentherapie, in welcher KI die Erstellung wesentlich präziserer Strahlenbehandlungspläne ermöglicht. In der medizinischen Robotik ist unsere grösste Beteiligung **Intuitive Surgical** mit ihrem Da-Vinci-System führend. Dieses roboterassistierte Chirurgesystem nutzt fortschrittliche KI-Technologien, um Chirurgen bei komplexen Operationen zu unterstützen, wobei hohe Präzision und minimale Invasivität gewährleistet werden. Durch den Einsatz von KI kann das System die Bewegungen des Chirurgen in Echtzeit interpretieren und verbessern, was zu geringeren Komplikationsraten und schnelleren Erholungszeiten für Patienten führt. In der Orthopädie ermöglicht der Einsatz von ML personalisierte Instrumente und orthopädische Implantate, die auf die spezifischen anatomischen Anforderungen des Patienten zugeschnitten sind. Unternehmen wie **Stryker** und **Zimmer Biomet** nutzen Maschinelles Lernen, um Daten aus patientenspezifischen Bildern zu analysieren und darauf basierend massgeschneiderte Implantate zu entwerfen, die eine bessere Passform und längere Haltbarkeit bieten. KI und ML sind jedoch nicht auf diese Gebiete beschränkt. Auch in anderen Bereichen wie Diabetes, Zahnmedizin, Hörgeräte und Augenheilkunde bieten KI und ML eine breite Palette von Anwendungen und zahlreiche Vorteile. Der Einsatz von KI und ML unterstreicht die Rolle der innovativen Medizintechnik als wichtigen und zunehmend wertvollen Bestandteil des Gesundheitswesens. Dieser führt zu Effizienzsteigerungen bei den Leistungserbringern im Gesundheitswesen, vor allem aber zu erheblichen Verbesserungen bei der Patientenversorgung und den Behandlungsergebnissen. Unternehmen, die bei der Entwicklung und Implementierung dieser Technologien führend sind, profitieren von einer erhöhten Nachfrage und einem verbesserten Preisumfeld. Dies unterstützt eine anhaltend dynamische Umsatzentwicklung und trägt zu kontinuierlichen Margensteigerungen und dem überdurchschnittlichen Gewinnwachstumspotenzial des Medizintechniksektors bei. Für die Anleger des MIV Global Medtech Fund verspricht dies langfristig attraktive Renditen.

## Beteiligungen in Medizintechnik

### Anlagestrategie

Der MIV Global Medtech Fund investiert weltweit in Aktien kotierter Gesellschaften der Medizintechnik. Der Anlageprozess beruht auf einem kombinierten Top-down- / Bottom-up-Ansatz. Vor dem Hintergrund des jeweiligen makroökonomischen Umfelds werden, basierend auf einer intensiven Primäranalyse, die interessantesten Märkte und Unternehmen bestimmt. Eine starke Marktstellung, hohes Wachstumspotenzial, herausragende Produkte, nachhaltige Profitabilität sowie die Qualität des Managements stellen, neben einer attraktiven Bewertung, entscheidende Parameter für eine Investition dar. Die Berücksichtigung von Nachhaltigkeits-Kriterien (ESG) ist in den Research-, Analyse- und Anlageprozess integriert. Durch Diversifikation des Portfolios werden die Risiken begrenzt. Das Portfolio des MIV Global Medtech Fund wird in bestmöglicher Antizipation der konjunkturellen Entwicklung defensiver oder zyklischer ausgerichtet, um eine im Vergleich zum Benchmark und zu den Gesamtmarktindizes höhere Rendite zu erzielen.

### Vorteile

Die Medizintechnik ist aufgrund der demografischen Trends sowie des Wunsches nach Lebensqualität und Mobilität ein langfristiger Wachstumsmarkt. Die Emerging Markets werden dank dem staatlich geförderten Ausbau ihrer Gesundheitswesen in Zukunft das Wachstum der Medizintechnik-Industrie positiv beeinflussen. Für die Anbieter in der Medizintechnik steht die Entwicklung innovativer, minimalinvasiver Produkte im Vordergrund. Dank verkürzter Rekonvaleszenz sind diese vorteilhaft für die Patienten und kosteneffizient für das Gesundheitswesen. Aus Investorensicht interessant sind vor allem das hohe Wachstum, die überdurchschnittliche Profitabilität sowie die oligopolistischen Marktstrukturen und die damit verbundenen hohen Eintrittshürden für neue Konkurrenten. Wichtige Produktinnovationen bieten auch in einem anspruchsvollen Umfeld attraktive Wachstumsperspektiven.

### Risiken

Der MIV Global Medtech Fund investiert in Aktien und kann daher grossen Wertschwankungen unterliegen. Eine Anlage in diesen Teilfonds eignet sich somit nur für Investoren mit einem mittel- bis langfristigen Anlagehorizont sowie einer entsprechenden Risikobereitschaft und -fähigkeit. Da der MIV Global Medtech Fund einen aktiven Managementstil verfolgt, kann die Wertentwicklung deutlich von jener des Benchmark abweichen. Die Konzentration auf Aktien von globalen Unternehmen der Medizintechnik bringt gegebenenfalls zusätzliche bereichsspezifische Risiken und Währungsrisiken mit sich. Der Teilfonds kann zum Zweck der Absicherung sowie der effizienten Verwaltung des Portfolios Derivate einsetzen, wodurch zusätzliche Risiken (vor allem das Gegenparteienrisiko) entstehen können. Jede Anlage ist Marktschwankungen unterworfen. Jeder Fonds hat spezifische Risiken, die sich unter ungewöhnlichen Marktbedingungen erheblich erhöhen können.

### Nachhaltigkeitsprofil - ESG

MIV Asset Management identifiziert, überwacht und mindert ESG-Risiken, die für die Performance von Medizintechnik-Unternehmen wesentlich sind oder werden könnten. Die Vorgehensweise beruht auf den folgenden Faktoren:

- **Integration:** Nachhaltigkeitskriterien (ESG) sind in den Research-, Analyse- und Anlageprozess integriert. Investiert wird in Anlagen mit einem guten ESG-Profil. Nicht investiert wird in Anlagen mit einem Sustainalytics ESG Risk Rating von über 40 (schwerwiegend) sowie einem Sustainalytics Controversy Score von über 4 (hoch).
- **Ausschluss:** Ausgeschlossen werden Anlagen in Firmen, die sich nicht an globale Normen halten (OECD-Leitsätze für multinationale Unternehmen, UN-Leitprinzipien für Wirtschaft und Menschenrechte, Grundprinzipien der Internationalen Arbeitsorganisation) sowie Anlagen in kontroverse Branchen (insbesondere konventionelle und kontroverse Waffen).
- **Nachhaltige Investitionen:** Mindestens 33% der Anlagen erfolgen in Nachhaltige Investitionen mit einem sozialen Ziel (Unterstützung von UN-Zielen für nachhaltige Entwicklung).
- **Dialog:** Enger und regelmässiger Kontakt mit dem Management aktueller und potenzieller Beteiligungen, unter anderem mit dem Ziel, die ESG-Praktiken und die ESG-Offenlegung bei diesen Unternehmen zu verbessern.
- **Eigentümerrechte:** Ausübung der Stimmrechte des MIV Global Medtech Fund delegiert an den Stimmrechtsvertreter ISS gemäss Nachhaltigkeitsvorgaben. Bei kontroversen Entscheiden involviert sich MIV Asset Management direkt.

- Der MIV Global Medtech Fund ist klassifiziert als Finanzprodukt nach **EU SFDR Artikel 8**
- MIV Asset Management ist Unterzeichner der **UN-Prinzipien für verantwortliches Investieren**
- Beteiligungen des MIV Global Medtech Fund unterstützen die **UN-Ziele für nachhaltige Entwicklung, insbesondere Nr. 1, 3, 5, 8 und 10**
- MIV Asset Management arbeitet zusammen mit dem **Stimmrechtsvertreter ISS gemäss Nachhaltigkeitsvorgaben**
- Der MIV Global Medtech Fund hat ein **überdurchschnittliches MSCI ESG Score (6.7) und MSCI ESG Rating (A)**
- Der MIV Global Medtech Fund hat ein **überdurchschnittliches Sustainalytics-ESG-Profil**

### Glossar

Benchmark	Index, der einem Anlagefonds als Vergleichsbasis für die Performance dient.
Lancierung	Auflegung des Fonds bzw. der Anteilsklasse.
Management Fee	Gebühr des Portfolio-Managers für Verwaltung und Vertrieb des Fonds.
NAV, NVW	Net Asset Value, Nettovermögenswert: Fonds-Gesamtvermögen dividiert durch Anzahl ausstehende Anteile.
TER	Summe aller Gebühren und Nebenkosten, die laufend dem Vermögen des Fonds belastet werden.

## Beteiligungen in Medizintechnik

### Fondsinformationen

Website	www.mivglobalmedtech.ch
Rechtsform	Teilfonds des Variopartner SICAV, ein Anlagefonds luxemburgischen Rechts
Anteilsklasse	<b>P3</b> (USD) Thesaurierung / ISIN: LU0969575561 / Schweizer Valorennummer: 22479642 / WKN: A1W6X2
Zeichnung/Rücknahme	an jedem Bankgeschäftstag in Luxemburg bis 15.45 Uhr zum Nettovermögenswert (keine Berechnung von Nettovermögenswerten an Bank-/Börsenfeiertagen in Luxemburg und/oder den USA)
Management Fee	1.4% p.a.
Total Expense Ratio (TER) per 31.12.2023	1.57%
Fondslancierung	11. März 2008
Lancierung Anteilsklasse P3	21. Oktober 2013
Abschluss Geschäftsjahr	30. Juni
Benchmark	MSCI World Healthcare Equipment & Supplies
Berichterstattung des Portfolio-Managers	Monats-, Semester- und Jahresbericht
Kurspublikationen	www.mivglobalmedtech.ch / www.swissfunddata.ch / www.fundinfo.com Bloomberg: VARP3US LX / Reuters: LU0969575561.LUF / Neue Zürcher Zeitung
Portfolio-Manager	MIV Asset Management AG, Feldeggstrasse 55, CH-8008 Zürich, info@mivglobalmedtech.ch Kontaktpersonen: Jürg Nagel, Christoph Gubler, Giuseppe Di Benedetto, Tel. +41 44 253 64 11
Verwaltungsgesellschaft	Vontobel Asset Management S.A., 18, rue Erasme, L-1468 Luxemburg
Vertreter für die Schweiz	Vontobel Fonds Services AG, Gotthardstrasse 43, CH-8022 Zürich
Depotbank/Administration	CACEIS Investor Services Bank S.A., 14, Porte de France, L-4360 Esch-sur-Alzette
Wirtschaftsprüfer	Ernst & Young S.A., 35E, Avenue John F. Kennedy, L-1855 Luxemburg
Mindestzeichnung	keine
Vertriebszulassungen	Schweiz, Deutschland, Österreich, Liechtenstein, Luxemburg, Frankreich, Italien, Spanien, Finnland, Norwegen, Schweden, Singapur (restricted scheme)
Vertriebsbeschränkungen	USA / US-Personen

### Wichtige rechtliche Hinweise

Der MIV Global Medtech Fund ist ein Teilfonds des Variopartner SICAV, ein Anlagefonds luxemburgischen Rechts. Dieses Dokument dient nur zu Informationszwecken und ist weder eine Aufforderung zum Kauf oder Verkauf von Wertpapieren, noch zur Abgabe eines Kauf- oder Zeichnungsangebots. Dieses Dokument wurde durch MIV Asset Management AG erstellt und ist nicht das Ergebnis einer Finanzanalyse. Die «Richtlinien zur Sicherstellung der Unabhängigkeit der Finanzanalyse» der Schweizerischen Bankiervereinigung finden auf dieses Dokument keine Anwendung. Obwohl MIV Asset Management AG der Meinung ist, dass die hierin enthaltenen Angaben auf verlässlichen Quellen beruhen, kann MIV Asset Management AG keinerlei Gewährleistung für die Qualität, Richtigkeit, Aktualität oder Vollständigkeit der in diesem Dokument enthaltenen Informationen übernehmen. Alle in diesem Dokument beschriebenen Unternehmen können derzeit, müssen aber nicht, eine Position im Portfolio des MIV Global Medtech Fund darstellen. Alle Prognosen, Vorhersagen, Schätzungen und Annahmen in diesem Dokument basieren auf einer Reihe von Schätzungen und Annahmen. Es kann keine Zusicherung gemacht werden, dass die Schätzungen oder Annahmen sich als richtig erweisen und die tatsächlichen Ergebnisse können erheblich von den Prognosen abweichen.

Zeichnungen von Anteilen des Teilfonds erfolgen nur auf der Grundlage des aktuellen Verkaufsprospektes, der aktuellen Basisinformationsblätter / KIDs (Key Information Documents), der aktuellen Statuten sowie des letzten Jahres- und Halbjahresberichtes des Variopartner SICAV. Ein Investment in Teilfonds des Variopartner SICAV birgt Risiken, die im aktuellen Verkaufsprospekt erläutert sind. Alle Unterlagen können kostenlos bezogen werden beim Portfolio-Manager: MIV Asset Management AG, Feldeggstrasse 55, CH-8008 Zürich, beim Vertreter für die Schweiz: Vontobel Fonds Services AG, Gotthardstrasse 43, CH-8022 Zürich, bei der Europäischen Einrichtung für Deutschland, Finnland, Frankreich, Italien, die Niederlande, Norwegen, Schweden und Spanien: PwC Société coopérative – GFD, 2, rue Gerhard Mercator B.P. 1443, L-1014 Luxemburg, [lu\\_pwc.gfd.facsvs@pwc.com](mailto:lu_pwc.gfd.facsvs@pwc.com), bei der Finanz- und Zentralstelle in Frankreich: BNP Paribas S.A., 16, Boulevard des Italiens, F-75009 Paris, bei der Einrichtung für Österreich: Erste Bank der oesterreichischen Sparkassen AG, Am Belvedere 1, A-1100 Wien, bei der Informationsstelle in Liechtenstein: LLB Fund Services AG, Äulestrasse 80, FL-9490 Vaduz, bei den Zahlstellen in Italien: Banca Sella Holding S.p.A., Piazza Gaudenzio Sella, 1, I-13900 Biella, Allfunds Bank, S.A.U., Via Bocchetto, 6, I-20123 Mailand, am Sitz des Fonds: Variopartner SICAV, 11-13, Boulevard de la Foire, L-1528 Luxemburg sowie über [www.mivglobalmedtech.ch](http://www.mivglobalmedtech.ch).

Weitere Informationen zum Vertrieb der Fondsanteile in einer Amtssprache des jeweiligen Vertriebslandes finden Sie auf der entsprechenden Website:

Deutschland	<a href="https://gfdplatform.pwc.lu/facilities-agent/view/vs-de">https://gfdplatform.pwc.lu/facilities-agent/view/vs-de</a>
Finnland	<a href="https://gfdplatform.pwc.lu/facilities-agent/view/vs-fi">https://gfdplatform.pwc.lu/facilities-agent/view/vs-fi</a>
Frankreich	<a href="https://gfdplatform.pwc.lu/facilities-agent/view/vs-fr">https://gfdplatform.pwc.lu/facilities-agent/view/vs-fr</a>
Italien	<a href="https://gfdplatform.pwc.lu/facilities-agent/view/vs-it">https://gfdplatform.pwc.lu/facilities-agent/view/vs-it</a>
Niederlande	<a href="https://gfdplatform.pwc.lu/facilities-agent/view/vs-nl">https://gfdplatform.pwc.lu/facilities-agent/view/vs-nl</a>
Norwegen	<a href="https://gfdplatform.pwc.lu/facilities-agent/view/vs-no">https://gfdplatform.pwc.lu/facilities-agent/view/vs-no</a>
Schweden	<a href="https://gfdplatform.pwc.lu/facilities-agent/view/vs-sv">https://gfdplatform.pwc.lu/facilities-agent/view/vs-sv</a>
Spanien	<a href="https://gfdplatform.pwc.lu/facilities-agent/view/vs-es">https://gfdplatform.pwc.lu/facilities-agent/view/vs-es</a>

Dieser Teilfonds steht Retail-Anlegern in Singapur nicht zur Verfügung. Der Teilfonds wurde von der Monetary Authority of Singapore (MAS) als „Restricted Scheme“ anerkannt und kann gemäß dem „Securities and Futures Act“, Chapter 289, von Singapur nur bestimmten vorgegebenen Personen zu bestimmten Konditionen angeboten werden.

Dieser Teilfonds ist nicht von der Securities and Futures Commission of Hong Kong zugelassen. Er darf nur solchen Anlegern angeboten werden, die nach der Securities and Futures Ordinance als professionelle Anleger gelten. Der Inhalt dieses Dokuments wurde von keiner Aufsichtsbehörde in Hongkong geprüft.

Die historische Performance stellt keinen Indikator für die laufende oder zukünftige Performance dar. Die Performance-Daten lassen die bei der Ausgabe und Rücknahme der Anteile erhobenen Kommissionen und Kosten unberücksichtigt. Die Rendite des Fonds kann infolge von Währungsschwankungen steigen oder fallen.