

Picard Angst Funds

All Commodity Tracker Plus

Anteilsklasse Dh

(CHF hedged, Institutionelle Anleger)

Daten per 31.10.2023



Anlagestrategie und Anlageziel

Die Wertentwicklung des Fonds orientiert sich unter vergleichbaren Risikomerkmale an der systematischen Anlagestrategie "Picard Angst Commodity TR" (PACI TR) ergänzt um eine dynamische Selektion optimaler Kontraktlaufzeiten (PACI Adaptive Roll). Ein eng begrenztes Risikobudget erlaubt leichte Über- oder Untergewichtungen einzelner Sektoren und Komponenten. Die Umsetzung erfolgt kosteneffizient mittels an regulierten Börsenplätzen gehandelter Terminkontrakte (Futures). Auf den Einsatz von OTC-Derivaten auf Rohstoffe (Total Return Swaps etc.) wird verzichtet.

Die ausgewogene, breit diversifizierte und liquide Anlagestrategie zielt darauf ab, den allgemeinen Trend der Anlageklasse der Rohstoffe abzubilden und bietet dabei gegenüber Standard-Benchmarks ein attraktiveres Rendite- und Risikoprofil. Als Beimischung zu einem von Aktien und Obligationen dominierten Portfolio bietet der Fonds angesichts tiefer Korrelation unter Diversifikationsgesichtspunkten eine attraktive Möglichkeit, Risiko und Ertrag zu optimieren.

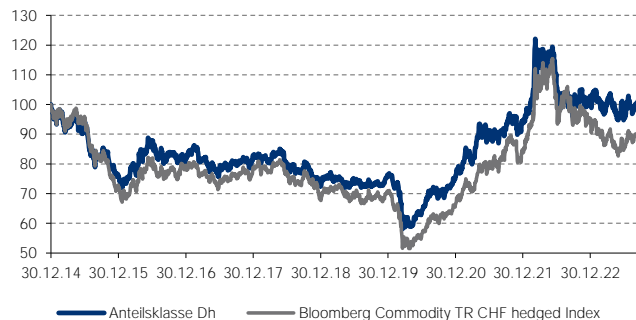
Fondsdaten - Anteilsklasse Dh

Daten per 31.10.2023

Anlegerkreis	Institutionelle Anleger
NAV-Währung	CHF
Nettoinventarwert (CHF)	65.00
Fondsvermögen Total (in CHF Mio.)	22.66
Total Expense Ratio	24 bp
Handelbarkeit	täglich
Intraday-Handel über SIX Sponsored Funds	Nein
Fondsdomizil	Schweiz
Fondsleitung	FundPartner Solutions (Suisse) SA
Portfolio Management	Picard Angst AG
Depotbank	Banque Pictet & Cie SA
Prüfungsgesellschaft	PricewaterhouseCoopers S.A.
Lancierungsdatum Fonds	06.05.08
Rechnungswährung	USD
Erfolgsverwendung	ausschüttend
Steuertransparenz für Deutschland	Nein
Abschluss Rechnungsjahr	31. Dezember
Basisstrategie	Picard Angst Commodity TR Index (PACI TR)
Benchmark	Bloomberg Commodity TR CHF hedged Index
Valoren-Nr.	4913683
ISIN-Nr.	CH0049136838
Bloomberg	PAACTDH SW Equity
Reuters	4913683.S
NZZ Neue Zürcher Zeitung	Sektion «Anlagefonds»
L'AGEFI	Sektion «Fonds de Placement»

Rendite-Entwicklung in CHF*

30.12.14 - 31.10.23



Performance in CHF*

30.12.14 - 31.10.23

	Fonds	Benchmark	Relativ
1 Monat	-0.63%	-0.06%	-0.56%
3 Monate	-2.71%	-2.21%	-0.49%
2023 seit Jahresbeginn	-4.20%	-6.91%	2.71%
2022	9.63%	13.56%	-3.94%
Seit Auflegung (p.a.)	-3.10%	-3.49%	0.39%

* seit Lancierung der Anteilsklasse A am 06.03.2013

Die historische Performance stellt keinen Indikator für die laufende oder zukünftige Performance dar. Performancewerte und Risikokennzahlen beziehen sich auf den Nettoinventarwert und berücksichtigen nicht anfallende bei Ausgabe, Rücknahme oder Umtausch anfallende Kosten und Gebühren.

Picard Angst Funds

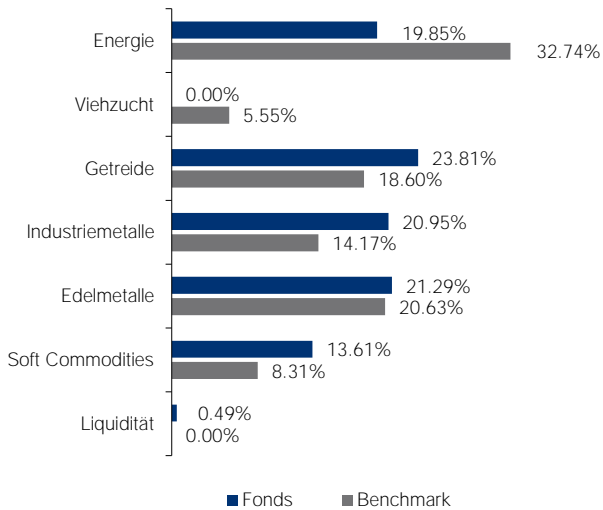
All Commodity Tracker Plus

Anteilkategorie Dh

(CHF hedged, Institutionelle Anleger)

Daten per 31.10.2023

Zusammensetzung und Gewichtung der Rohstoffgruppen

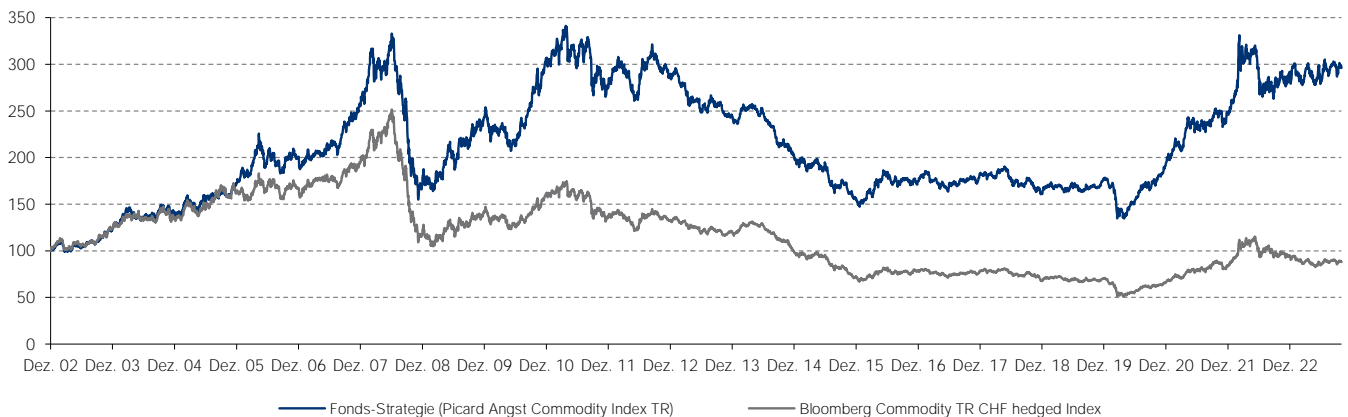


Zusammensetzung und Gewichtung der Rohstoffe

Rohstoff	Fonds	Benchmark	Relativ
Zucker	13.61%	3.72%	9.89%
Gold	11.18%	16.15%	-4.97%
Kupfer	10.81%	4.97%	5.84%
Brent Erdöl	10.55%	7.97%	2.58%
Aluminium	10.14%	4.10%	6.04%
Silber	10.11%	4.48%	5.63%
Heizöl	9.30%	2.09%	7.21%
Sojabohnen	8.88%	5.18%	3.70%
Mais	7.48%	4.11%	3.36%
Weizen	7.46%	2.13%	5.33%
Erdgas	0.00%	9.10%	-9.10%
WTI Erdöl	0.00%	8.61%	-8.61%
Lebendrind	0.00%	3.96%	-3.96%
Sojabohnenschrot	0.00%	3.15%	-3.15%
Kaffee	0.00%	3.08%	-3.08%
Gasöl	0.00%	2.77%	-2.77%
Sojabohnenöl	0.00%	2.68%	-2.68%
Zink	0.00%	2.37%	-2.37%
Unverbleites Benzin	0.00%	2.20%	-2.20%
Nickel	0.00%	1.83%	-1.83%
Mageres Schwein	0.00%	1.59%	-1.59%
Baumwolle	0.00%	1.51%	-1.51%
Kansas Weizen	0.00%	1.35%	-1.35%
Blei	0.00%	0.90%	-0.90%
Liquidität und andere	0.49%	0.00%	0.49%
Total	100.00%	100.00%	0.00%

Langfristige Performance: Fonds-Basisstrategie vs. Benchmark Bloomberg Commodity TR Index (USD)

31.12.02 - 31.10.23



Die historische Performance stellt keinen Indikator für die laufende oder zukünftige Performance dar. Bei der oben abgebildeten Wertentwicklung handelt es sich um die Wertentwicklung des Referenzindex (Basisstrategie Picard Angst Commodity TR Index), daher wurden dabei keine Kosten berücksichtigt.

Dieses Dokument ist eine Werbemitteilung. Der in diesem Dokument erwähnte Fonds ist ein Fonds nach schweizerischem Recht. Die Angaben in diesem Dokument gelten nicht als Angebot und dienen lediglich der Information. Die historische Performance stellt keinen Indikator für die laufende oder zukünftige Performance dar. Performancewerte und Risikokennzahlen beziehen sich auf den Nettoinventarwert und berücksichtigen nicht allfällige bei Ausgabe, Rücknahme oder Umtausch anfallende Kosten und Gebühren. Die rechtlichen Fondsdokumente sind unentgeltlich bei FundPartner Solutions (Suisse) SA, Route des Acacias 60, 1211 Genf 73 und bei der Banque Pictet & Cie SA, Route des Acacias 60, 1211 Genf 73 oder auf der Website www.swissfunddata.ch erhältlich. Die „Richtlinien zur Sicherstellung der Unabhängigkeit der Finanzanalyse“ der Schweizerischen Bankiervereinigung finden in diesem Factsheet keine Anwendung. Wir weisen Sie darauf hin, dass nicht ausgeschlossen werden kann, dass die Picard Angst AG eigene Interessen an der Kursentwicklung einzelner oder aller in diesem Dokument beschriebener Titel hat. Weder das ganze Dokument noch einzelne Teile daraus dürfen weiterverwendet oder weiterverteilt werden. Obwohl die Picard Angst AG der Meinung ist, dass die hierin enthaltenen Angaben auf verlässlichen Quellen beruhen, kann die Picard Angst AG keinerlei Gewährleistung für die Qualität, Richtigkeit, Aktualität oder Vollständigkeit der in diesem Dokument enthaltenen Informationen übernehmen. Der Fonds darf weder direkt noch indirekt in den USA vertrieben noch an US Personen verkauft werden.