

# Frühere Wertentwicklung

Dieses Dokument bietet Ihnen Informationen zur früheren Wertentwicklung.

Die Wertentwicklung in der Vergangenheit ist kein zuverlässiger Indikator für die Wertentwicklung in der Zukunft. Die Märkte könnten sich künftig völlig anders entwickeln. Anhand des Diagramms können Sie bewerten, wie der Fonds in der Vergangenheit verwaltet wurde, und ihn mit seiner Benchmark vergleichen.

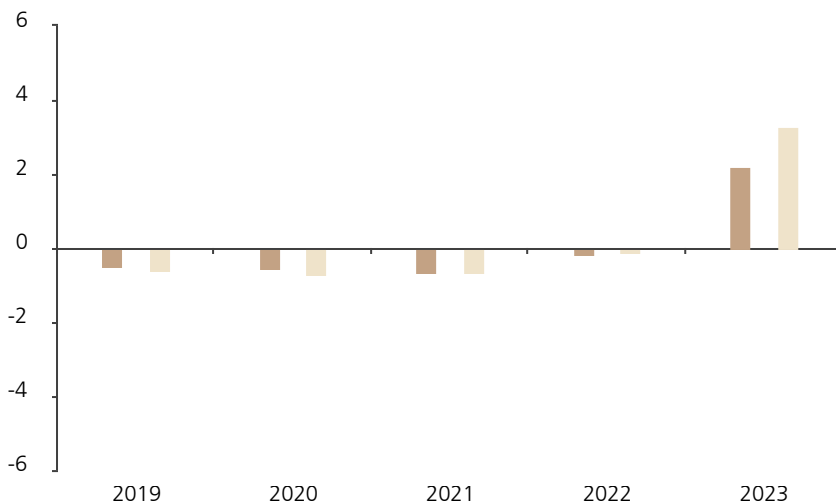
UBS (Irl) Select Money Market Fund - EUR (der „Fonds“), Anteilsklasse Capital (Dist.)

ISIN IE00BWWCQY35

Dieses Dokument entspricht dem Stand vom 24. Oktober 2024.

## Frühere Wertentwicklung

Dieses Diagramm zeigt die Wertentwicklung des Fonds als prozentualen Verlust oder Gewinn pro Jahr über die letzten 5 Jahre im Vergleich zu seiner Benchmark.





Das Diagramm zeigt, wie stark der Wert des Fonds pro Jahr prozentual nach Abzug der Kosten (mit Ausnahme des Ausgabeaufschlags) und nach Abzug der Steuern gestiegen oder gesunken ist.

### Die Wertentwicklung in der Vergangenheit ist keine Garantie für die künftige Entwicklung.

Die Darstellung zeigt die jährliche Wertentwicklung in % in Fondswährung. Bei der Berechnung wurden sämtliche Kosten und Gebühren mit Ausnahme des Ausgabeaufschlags abgezogen. Orientiert sich die Verwaltung des Fonds an einer Benchmark, wird auch deren Wertentwicklung dargestellt.

\* Index - ESTR Index - Euro Short-term Rate

Powered by data from FE fundinfo

	2019	2020	2021	2022	2023
 Fonds	-0.5	-0.5	-0.6	-0.2	2.2
 Index *	-0.6	-0.7	-0.7	0.0	3.3