

Performance passate

Questo documento fornisce informazioni sulle performance precedenti.

La performance passata non è un indicatore affidabile della performance futura. Nel futuro i mercati potrebbero avere un andamento molto diverso. I risultati passati possono aiutare a valutare il modo in cui il fondo è stato precedentemente gestito e a confrontarlo con il parametro di riferimento.

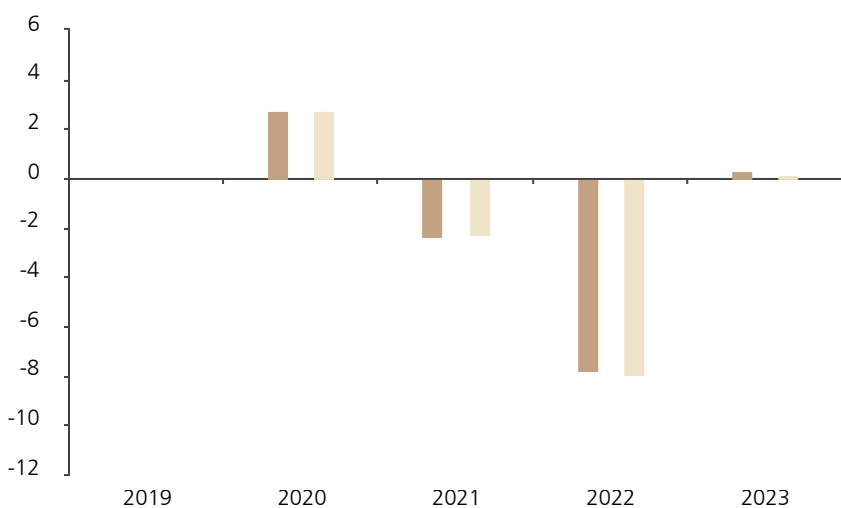
Focused Sicav - US Treasury Bond USD, classe di azioni (CHF hedged) F-acc, CHF

ISIN LU1936848156

Il presente documento è stato pubblicato in data 18 novembre 2024.

Performance passate

Il presente grafico mostra la performance del fondo in termini di percentuale annua di perdite o di guadagni negli ultimi 4 anno/rispetto al relativo benchmark.



Il grafico presenta l'aumento o la diminuzione in percentuale del valore del fondo per ogni anno, al netto delle spese (esclusa la tassa d'ingresso) e imposte.

La performance passata non è un indicatore affidabile dei risultati futuri.

Il grafico mostra i rendimenti degli investimenti della classe calcolati come variazione percentuale di fine anno sul valore patrimoniale netto della classe nella valuta della classe di azioni. In generale, la performance passata tiene conto di tutte le spese correnti, ma non delle spese di sottoscrizione.



La classe di azioni è stata lanciata il 16.07.2019.

La performance storica è stata calcolata in CHF.

Questa classe di quote non è stata sempre attiva durante il 2024 e i dati storici non sono sufficienti a fornire un'indicazione significativa della performance passata.

* Indice - Bloomberg US Treasury 1-5 Year Bond Index (Total Return)

Powered by data from FE fundinfo

	2019	2020	2021	2022	2023
 Fondo		2.7	-2.3	-7.8	0.3
 Indice *		2.7	-2.3	-7.9	0.1