

# Performances Passées

Ce document vous fournit des informations sur les performances passées.

Les performances passées ne constituent pas une indication fiable des performances futures. Les marchés pourraient évoluer très différemment à l'avenir. Il peut vous aider à évaluer comment le fonds a été géré dans le passé et à le comparer à sa valeur de référence.

Focused Fund - Corporate Bond Sustainable USD, catégorie de parts (SGD hedged) F-acc, SGD

ISIN LU1342921480

La Commission de Surveillance du Secteur Financier (CSSF) est chargée de la surveillance d'UBS Fund Management (Luxembourg) S.A. en ce qui concerne les présentes informations clés pour l'investisseur.

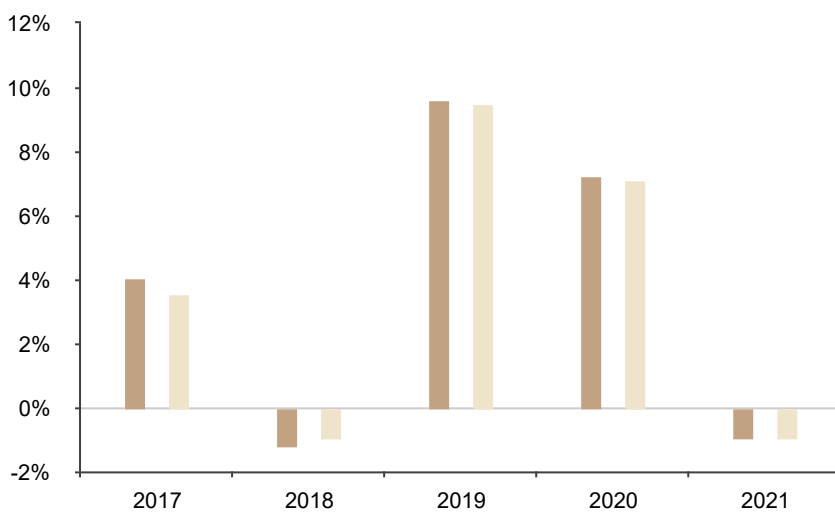
Ce PRIIP est autorisé au Luxembourg.

La société de gestion est agréée au Luxembourg et réglementée par la Commission de Surveillance du Secteur Financier (CSSF).

Le présent document a été publié le 2023-01-02.

## Performances Passées

Ce diagramme affiche la performance du fonds en pourcentage de perte ou de gain par an au cours des 5 dernières années par rapport à sa valeur de référence.





Le graphique indique l'augmentation ou la diminution de la valeur du Fonds en pourcentage chaque année, net de frais (hors frais d'entrée) et net d'impôt.

**Les performances passées ne constituent pas un indicateur fiable des performances futures.**

Le graphique présente les rendements des investissements de la catégorie, calculés en pourcentage de fin d'année par rapport à la variation en fin d'année de la valeur liquidative de la catégorie en devise de la catégorie d'actions. En général, toute performance passée prend en compte tous les frais en cours, mais non les frais d'entrée, de sortie ou de conversion.

La performance historique a été calculée en SGD.

\* Indice - Bloomberg Barclays US Corporate Intermediate Index (TR)

		2017	2018	2019	2020	2021
	Fonds	4.0	-1.2	9.6	7.3	-1.0
	Indice *	3.6	-0.9	9.5	7.1	-0.9