

Performance passate

Questo documento fornisce informazioni sulle performance precedenti.

La performance passata non è un indicatore affidabile della performance futura. Nel futuro i mercati potrebbero avere un andamento molto diverso. I risultati passati possono aiutare a valutare il modo in cui il fondo è stato precedentemente gestito e a confrontarlo con il parametro di riferimento.

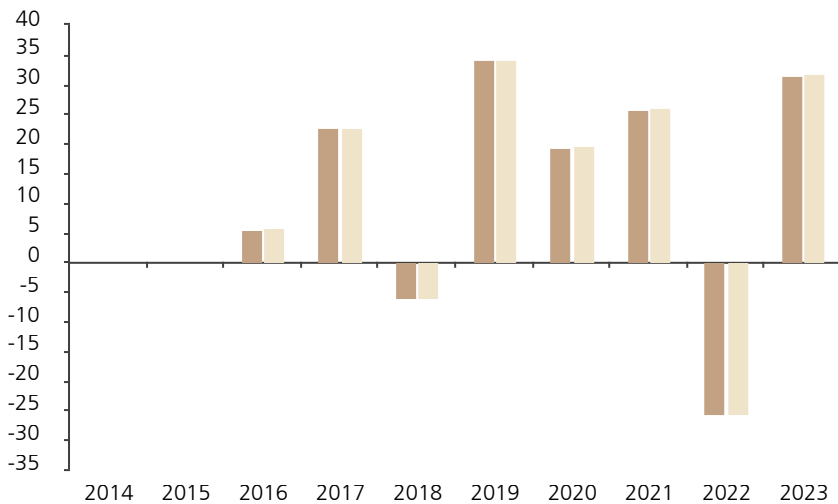
UBS (Irl) ETF plc - Factor MSCI USA Quality ESG UCITS ETF (il "Fondo"), un comparto di UBS (Irl) ETF plc (la "Società"), classe (hedged to EUR) A-acc

ISIN IE00BWT3KN65

Il presente documento è stato pubblicato in data 21 marzo 2024.

Performance passate

Il presente grafico mostra la performance del fondo in termini di percentuale annua di perdite o di guadagni negli ultimi 8 anno/I rispetto al relativo benchmark.





Il grafico presenta l'aumento o la diminuzione in percentuale del valore del fondo per ogni anno, al netto delle spese (esclusa la tassa d'ingresso) e imposte.

La performance passata non è un indicatore affidabile dei risultati futuri.

Il grafico mostra i rendimenti degli investimenti della classe calcolati come variazione percentuale di fine anno sul valore patrimoniale netto della classe nella valuta della classe di azioni. In generale, la performance passata tiene conto di tutte le spese correnti, ma non delle spese di sottoscrizione.

La classe è stata lanciata nel 2015.

La performance passata di questo Comparto è calcolata in EUR.

	2014	2015	2016	2017	2018	2019	2020	2021	2022	2023
 Fondo			5.6	22.8	-6.1	34.1	19.5	25.8	-25.5	31.7
 Indice *			5.7	22.8	-6.1	34.3	19.7	26.1	-25.4	31.8

* Indice - MSCI USA Quality ESG Low Carbon Select 100% hedged to EUR Index (Net Return)