

Performances Passées

Ce document vous fournit des informations sur les performances passées.

Les performances passées ne constituent pas une indication fiable des performances futures. Les marchés pourraient évoluer très différemment à l'avenir. Il peut vous aider à évaluer comment le fonds a été géré dans le passé et à le comparer à sa valeur de référence.

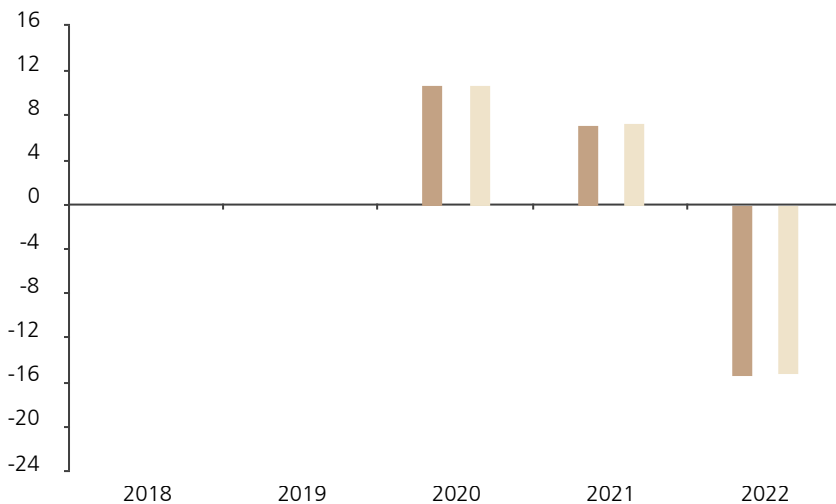
Swiss Real Estate Securities Selection Passive II (Le «fonds»), catégorie de parts I-A3

ISIN CH0487119098

Le présent document a été publié le 26 Septembre 2023.

Performances Passées

Ce diagramme affiche la performance du fonds en pourcentage de perte ou de gain par an au cours des 3 dernières années par rapport à sa valeur de référence.





Le graphique indique l'augmentation ou la diminution de la valeur du Fonds en pourcentage chaque année, net de frais (hors frais d'entrée) et net d'impôt.

Les performances passées ne préjugent pas des performances futures.

La représentation montre les rendements des placements du fonds en % de la variation de la valeur nette d'inventaire du fonds par rapport à l'année précédente. Lors du calcul de la performance antérieure, tous les frais sont généralement déduits, à l'exception des frais d'entrée. Si la gestion du fonds s'oriente vers un indice de référence, la performance de ce dernier est également présentée.

La catégorie de parts a été lancée le 02.10.2019.

* Indice - Le point de référence : {benchmark}

	2018	2019	2020	2021	2022
 Fonds			10.7	7.2	-15.3
 Indice *			10.8	7.3	-15.2