

Frühere Wertentwicklung

Dieses Dokument bietet Ihnen Informationen zur früheren Wertentwicklung.

Die Wertentwicklung in der Vergangenheit ist kein zuverlässiger Indikator für die Wertentwicklung in der Zukunft. Die Märkte könnten sich künftig völlig anders entwickeln. Anhand des Diagramms können Sie bewerten, wie der Fonds in der Vergangenheit verwaltet wurde, und ihn mit seiner Benchmark vergleichen.

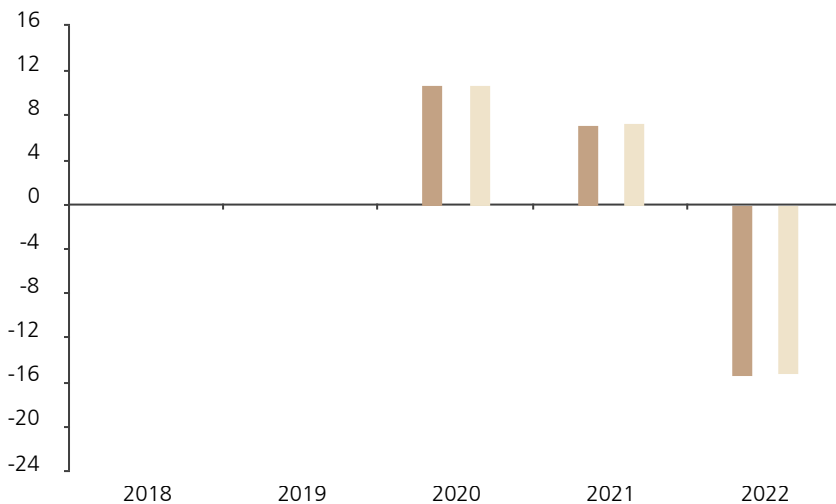
Swiss Real Estate Securities Selection Passive II (der „Fonds“), Anteilsklasse I-A3

ISIN CH0487119098

Dieses Dokument entspricht dem Stand vom 26. September 2023.

Frühere Wertentwicklung

Dieses Diagramm zeigt die Wertentwicklung des Fonds als prozentualen Verlust oder Gewinn pro Jahr über die letzten 3 Jahre im Vergleich zu seiner Benchmark.





Das Diagramm zeigt, wie stark der Wert des Fonds pro Jahr prozentual nach Abzug der Kosten (mit Ausnahme des Ausgabeaufschlags) und nach Abzug der Steuern gestiegen oder gesunken ist.

Die Wertentwicklung in der Vergangenheit ist keine Garantie für die künftige Entwicklung

Die Darstellung zeigt die Anlagerenditen des Fonds in % der Veränderung des Nettoinventarwerts des Fonds gegenüber dem Vorjahr. Bei der Berechnung der vergangenen Wertentwicklung werden in der Regel sämtliche Kosten mit Ausnahme des Ausgabeaufschlags abgezogen. Orientiert sich die Verwaltung des Fonds an einer Benchmark, wird auch deren Wertentwicklung dargestellt.

Die Anteilsklasse wurde am 02.10.2019 aufgelegt.

* Index - Benchmark: {benchmark}

	2018	2019	2020	2021	2022
 Fonds			10.7	7.2	-15.3
 Index *			10.8	7.3	-15.2