

# Performance passate

Questo documento fornisce informazioni sulle performance precedenti.

La performance passata non è un indicatore affidabile della performance futura. Nel futuro i mercati potrebbero avere un andamento molto diverso. I risultati passati possono aiutare a valutare il modo in cui il fondo è stato precedentemente gestito e a confrontarlo con il parametro di riferimento.

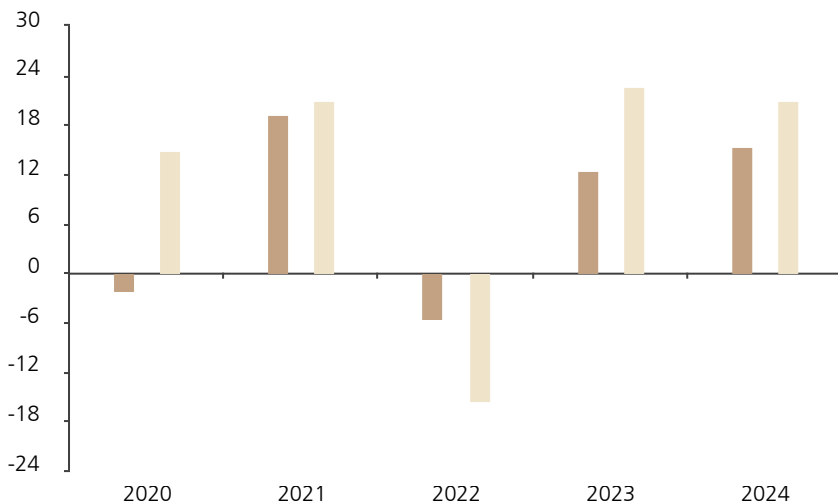
UBS (Lux) Equity SICAV - Global High Dividend Sustainable (USD), classe di azioni QL-mdist, USD

ISIN LU2049076412

Il presente documento è stato pubblicato in data 14 febbraio 2025.

## Performance passate

Il presente grafico mostra la performance del fondo in termini di percentuale annua di perdite o di guadagni negli ultimi 5 anno/i rispetto al relativo benchmark.



Il grafico presenta l'aumento o la diminuzione in percentuale del valore del fondo per ogni anno, al netto delle spese (esclusa la tassa d'ingresso) e imposte.



**La performance passata non è un indicatore affidabile dei risultati futuri.**

Il grafico mostra i rendimenti degli investimenti della classe calcolati come variazione percentuale di fine anno sul valore patrimoniale netto della classe nella valuta della classe di azioni. In generale, la performance passata tiene conto di tutte le spese correnti, ma non delle spese di sottoscrizione.

Il comparto è stato lanciato nel 2011. La classe di quote è stata lanciata nel 2019.

\* Indice - MSCI AC World (net dividend reinvested)

Powered by data from FE fundinfo

	2020	2021	2022	2023	2024
 Fondo	-2.1	19.4	-5.4	12.6	15.4
 Indice *	15.0	20.9	-15.5	22.7	21.0