

Performances Passées

Ce document vous fournit des informations sur les performances passées.

Les performances passées ne constituent pas une indication fiable des performances futures. Les marchés pourraient évoluer très différemment à l'avenir. Il peut vous aider à évaluer comment le fonds a été géré dans le passé et à le comparer à sa valeur de référence.

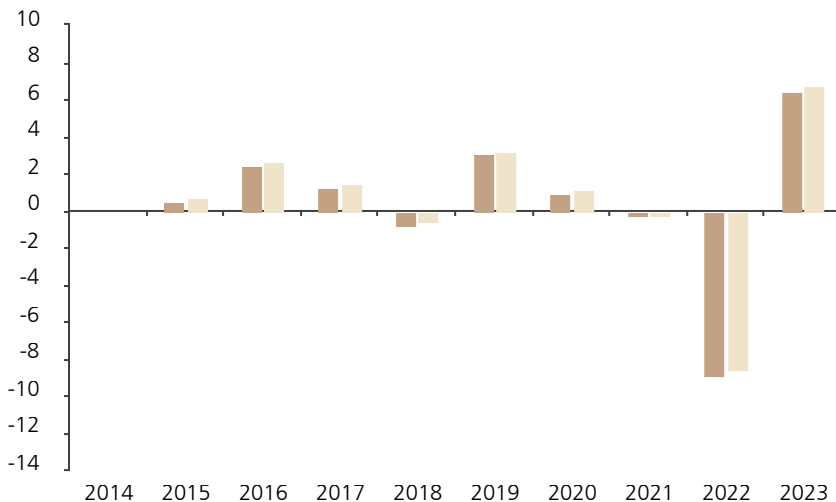
Bloomberg Euro Area Liquid Corporates 1-5 Year UCITS ETF (EUR) A-dis, un compartiment du fonds à compartiments multiples UBS (Lux) Fund Solutions

ISIN LU1048314196

Le présent document a été publié le 20 Mars 2024.

Performances Passées

Ce diagramme affiche la performance du fonds en pourcentage de perte ou de gain par an au cours des 9 dernières années par rapport à sa valeur de référence.





Le graphique indique l'augmentation ou la diminution de la valeur du Fonds en pourcentage chaque année, net de frais (hors frais d'entrée) et net d'impôt.

Les performances passées ne constituent pas un indicateur fiable des performances futures.

Le graphique présente les rendements des investissements de la catégorie, calculés en pourcentage de fin d'année par rapport à la variation en fin d'année de la valeur liquidative de la catégorie en devise de la catégorie d'actions. En général, toute performance passée prend en compte tous les frais en cours, mais non les frais d'entrée, de sortie ou de conversion.

La catégorie de parts a été lancée le 30.05.2014.

	2014	2015	2016	2017	2018	2019	2020	2021	2022	2023
 Fonds		0.5	2.5	1.2	-0.8	3.0	0.9	-0.3	-8.9	6.5
 Indice *		0.7	2.6	1.4	-0.6	3.2	1.2	-0.1	-8.6	6.8

* Indice - Bloomberg Euro Area Liquid Corporates™ 1-5 Year Index (Total Return)