

Frühere Wertentwicklung

Dieses Dokument bietet Ihnen Informationen zur früheren Wertentwicklung.

Die Wertentwicklung in der Vergangenheit ist kein zuverlässiger Indikator für die Wertentwicklung in der Zukunft. Die Märkte könnten sich künftig völlig anders entwickeln. Anhand des Diagramms können Sie bewerten, wie der Fonds in der Vergangenheit verwaltet wurde, und ihn mit seiner Benchmark vergleichen.

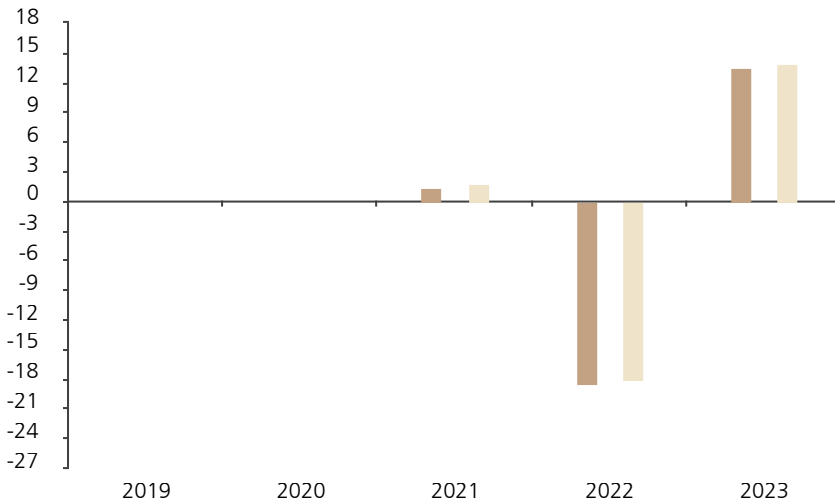
MSCI Pacific Socially Responsible UCITS ETF (USD) A-acc, ein Teilvermögen des Umbrella-Fonds UBS (Lux) Fund Solutions

ISIN LU0950674928

Dieses Dokument entspricht dem Stand vom 20. März 2024.

Frühere Wertentwicklung

Dieses Diagramm zeigt die Wertentwicklung des Fonds als prozentualen Verlust oder Gewinn pro Jahr über die letzten 3 Jahre im Vergleich zu seiner Benchmark.





Das Diagramm zeigt, wie stark der Wert des Fonds pro Jahr prozentual nach Abzug der Kosten (mit Ausnahme des Ausgabeaufschlags) und nach Abzug der Steuern gestiegen oder gesunken ist.

Die Wertentwicklung in der Vergangenheit ist keine Garantie für die künftige Entwicklung.

Die Darstellung zeigt die jährliche Wertentwicklung in % in Fondswährung. Bei der Berechnung wurden sämtliche Kosten und Gebühren mit Ausnahme des Ausgabeaufschlags abgezogen. Orientiert sich die Verwaltung des Fonds an einer Benchmark, wird auch deren Wertentwicklung dargestellt.

Der Teilfonds wurde 2011 aufgelegt. Die Anteilsklasse wurde 2020 aufgelegt.

	2019	2020	2021	2022	2023
 Fonds			1.4	-18.4	13.6
 Index *			1.8	-18.2	14.0

Die Benchmark, nach der sich der Teilfonds richtet, wurde am 1. Dezember 2020 geändert. Bitte beachten Sie daher, dass die Wertentwicklung vor diesem Datum unter Umständen erzielt wurde, die nicht mehr gültig sind.

* Index - MSCI Pacific SRI Low Carbon Select 5% Issuer Capped Index (Net Return)