

Factsheet

Bellevue Funds (Lux) | Anteilsklasse HI GBP

Investmentgesellschaft mit variablem Kapital (SICAV) nach luxemburgischem Recht – UCITS
Marketingdokument - Für professionelle Anleger: AT, CH, DE, ES, IT, LU, HK

Investmentfokus

Der Fonds beabsichtigt, unabhängig vom Marktumfeld, konsistente positive Renditen von rund 5-7% pro Jahr zu erzielen. Dies bei einer annualisierten Volatilität von 5-7%. Der Fonds wird aktiv verwaltet und investiert weltweit in mehrere Anlageklassen mit der Möglichkeit, Long- und Short-Exposure aufzubauen, wobei die Risikoparameter über die Zeit konstant gehalten werden. Ein proprietäres Screening Tool unterstützt das erfahrene Management Team bei der Marktanalyse und der Formulierung erfolgversprechender Top-down-Strategien. Risikomanagement ist ein integraler Bestandteil des gesamten Investmentprozesses. Dank der täglichen Vorgabe eines klar definierten Risikolevels ergibt sich über die Laufzeit ein stabiles Risikoprofil. Das Portfolio investiert vorwiegend in liquide Anlagen, der Fonds bietet tägliche Liquidität. Der Fonds berücksichtigt ESG-Faktoren bei der Umsetzung der Anlageziele.

Fonds Fakten

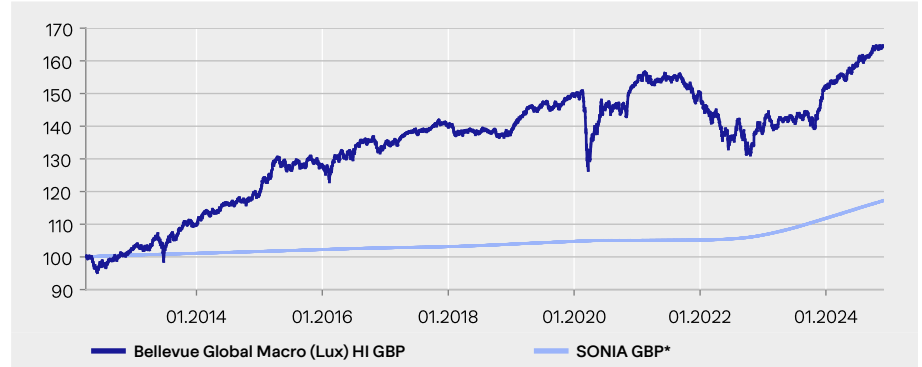
NAV	205.52
Volumen	GBP 53.5 Mio.
NAV-Berechnung	Daily "Forward Pricing"
Zeichnungsfrist	15:00 CET
Ausschüttungspolitik	Thesaurierend
Investmentmanager	Bellevue Asset Management AG

Depotbank	CACEIS BANK, LUXEMBOURG BRANCH
Lancierungsdatum	30.03.2012
Jahresabschluss	30.06
Benchmark	SONIA*
ISIN-Nummer	LU0767971616
Valorenummer	18316568
Bloomberg	BBGMHIG LX
WKN	A1JWEA
Managementfee	0.80%
Performancefee	10% über Benchmark**
Ausgabeaufschlag	bis zu 5%
Min. Investment	n.a.
Rechtsform	Luxembourg UCITS V SICAV
Vertriebsländer	AT, CH, DE, ES, HK, IT, LU
EU SFDR 2019/2088	Artikel 8

Kennzahlen

Beta	n.a.
Korrelation	n.a.
Volatilität	5.9%
Tracking Error	n.a.
Active Share	n.a.
Sharpe Ratio	-0.09
Information Ratio	n.a.
Jensen's Alpha	n.a.

Indexierte Wertentwicklung seit Lancierung



Kumulierte & annualisierte Wertentwicklung

Kumuliert

	1M	YTD	1J	3J	5J	10J	Seit Beginn
HI GBP	0.5%	8.0%	12.0%	10.9%	10.4%	37.4%	64.4%
BM	0.4%	4.8%	5.3%	11.4%	11.9%	15.3%	17.2%

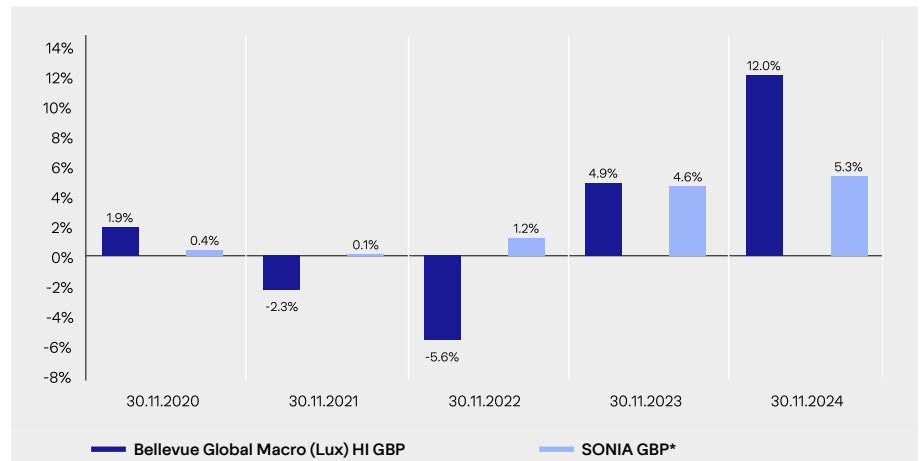
Annualisiert

	1J	3J	5J	10J	Seit Beginn
HI GBP	12.0%	3.5%	2.0%	3.2%	4.0%
BM	5.3%	3.7%	2.3%	1.4%	1.3%

Jährliche Wertentwicklung

	2019	2020	2021	2022	2023	YTD
HI GBP	8.0%	2.9%	-2.3%	-7.8%	10.0%	8.0%
BM	0.8%	0.3%	0.1%	1.4%	4.8%	4.8%

Rollierende 12-Monats-Wertentwicklung



Quelle: Bellevue Asset Management, 30.11.2024; alle Angaben in GBP %, Total-Return / BVI-Methodologie
Die Wertentwicklung in der Vergangenheit lässt keine Rückschlüsse auf die zukünftige Entwicklung zu und kann irreführend sein. Da der Fonds auf eine Währung lautet, die sich von der Basiswährung des Anlegers unterscheiden kann, können Wechselkursänderungen negative Auswirkungen auf Preise und Erträge haben. Die Wertentwicklung wird nach Abzug der Gebühren und sonstigen Kosten für die jeweilige Anteilsklasse über den Referenzzeitraum dargestellt. Alle Performanceangaben spiegeln die Wiederanlage von Dividenden wider und berücksichtigen nicht die bei der Ausgabe und Rücknahme von Fondsanteilen anfallenden Kommissionen und Gebühren. Bei einem Anlagebetrag von 1.000 GBP über eine Anlageperiode von fünf Jahren würde sich das Anlageergebnis im ersten Jahr um den Ausgabeaufschlag in Höhe von 50 GBP (5%) sowie um zusätzlich individuell anfallende Depotkosten vermindern. In den Folgejahren würde sich das Anlageergebnis zudem um jene individuell anfallenden Depotkosten vermindern. Die Referenz-Benchmark dieser Klasse dient ausschliesslich dem Performancevergleich (reinvestierte Dividenden). Der Fonds wird aktiv verwaltet. Keine Benchmark ist direkt mit einem Fonds identisch, daher ist die Wertentwicklung einer Benchmark kein verlässlicher Indikator für die zukünftige Wertentwicklung des Fonds, mit dem sie verglichen wird. Es kann nicht garantiert werden, dass eine Rendite erzielt wird oder dass kein erheblicher Kapitalverlust entsteht.

Wichtige Portfoliothemen

Langfristiges Staatsanleihen-Exposure bei 26%

Aktienallokation bei 17%

Nicht-Staatsanleihen bei 35%

Kein Exposure in Russland und der Ukraine

Aufteilung nach Assetklasse

Kurzfristige Staatsanleihen	Long	41.0%
	Short	0.0%
	Net	41.0%
Nicht-staatliche Anleihen	Long	35.0%
	Short	0.0%
	Net	35.0%
Langfristige Staatsanleihen	Long	26.0%
	Short	0.0%
	Net	26.0%
Aktien	Long	17.0%
	Short	0.0%
	Net	17.0%
Rohstoffe	Long	5.0%
	Short	0.0%
	Net	5.0%

Legend: Long (light grey), Short (dark grey), Net (green)

Marktrückblick

Der Fonds erzielte im November eine Rendite von 0.4% bei einer Volatilität von 2.0%. Im Monatsverlauf legte der MSCI World Equity Index 4.9% zu, schloss der Bloomberg Global Aggregate Government Index 1.0% fester und verbilligten sich Rohstoffe um 0.1% (jeweils in EUR gehedgt).

Einen positiven Beitrag zur Fondsperformance im Berichtsmonat leisteten Nicht-Staatsanleihen (+0.22%), Aktien (+0.19%) und Staatsanleihen (+0.06%), während Gold (-0.13%) die Wertentwicklung schmälerte. Optimismus hinsichtlich des Wirtschaftswachstums nach der Wiederwahl Trumps begünstigte Anlagen, die von der Risikobereitschaft an den Märkten profitieren, liess den Goldpreis hingegen fallen.

Unserer Strategie in Nicht-Staatsanleihen kamen die Positionen in CoCo-Bonds und Schwellenländeranleihen zugute. Unser Exposure in Aktien profitierte vom Engagement in US-Titeln, wurde jedoch durch Beteiligungen an chinesischen IT-Unternehmen belastet. Staatsanleihen entwickelten sich volatil, beendeten den Monat jedoch im Plus, was auf die Nominierung des marktfreundlichen Scott Bessent zum Finanzminister zurückzuführen ist. Die Rendite 10-jähriger UST fiel um 12 Bp auf 4.2%. Der Goldpreis sank um 1.1% in EUR. Wir erhöhten im Berichtsmonat unser Engagement in Aktien von 15% auf 17%, womit wir unserer konstruktiveren Einschätzung des Wirtschaftswachstums Ausdruck verleihen. Unsere Allokationen in langfristigen Staatsanleihen und Nicht-Staatsanleihen von 26% bzw. 35% hielten wir unverändert bei. Die Portfolio-Duration beträgt unverändert 2.9 Jahre ggü. dem langfristigen Durchschnitt von 3.7 Jahren. Als wichtigste Absicherungspositionen des Fonds dienen langfristige Staatsanleihen (26%), der US-Dollar (14%) und Gold (5%).

Positionierung & Ausblick

Wir haben unsere Szenarien am 4. Dezember angepasst. Zudem stellen wir neuerdings ein Basisszenario mit positiven und negativen Alternativen bereit, anstatt wie bisher unterschiedlichen Szenarien Wahrscheinlichkeitsgewichtungen zuzuweisen.

Basisszenario: Fed und EZB gelingt es, eine weiche Landung der Wirtschaft zu erreichen. Die Inflation sinkt weiter, allerdings langsamer. Die anhaltend soliden Unternehmensgewinne und niedrigere Zinsen wirken sich nach wie vor positiv auf die Marktstimmung aus. Die Kurse von Aktien und Unternehmensanleihen steigen weiter. Dieses Szenario ist leicht negativ für Staatsanleihen.


Positives Szenario: Das Wirtschaftswachstum beschleunigt sich. Die Umsetzung unterstützender politischer Massnahmen in den USA und Europa schafft ein günstiges Umfeld für Investitionen. Die Inflation bleibt unter Kontrolle und die Leitzinsen erreichen ein neutrales Niveau. Die chinesische Regierung unternimmt weitere Schritte, um die wirtschaftlichen Aussichten zu verbessern. Die Aktienrallye wird dadurch weiter befeuert. Dieses Szenario ist leicht positiv für Unternehmensanleihen und leicht negativ für Staatsanleihen.

Negatives Szenario: Es kommt zu einer technischen Marktkorrektur. Marktteilnehmer korrigieren ihre Inflationserwartungen nach oben und sind besorgt über die Unberechenbarkeit der neuen Regierungspolitik in den USA. Gewinnmitnahmen bescheren Aktien Kursverluste von ungefähr 10%. Wir gehen davon aus, dass das anhaltend hohe Mass an Liquidität, mögliche Zinssenkungen und die anhaltenden KI-getriebenen Investitionen als Puffer fungieren. Dieses Szenario ist negativ für Aktien, Unternehmensanleihen und Staatsanleihen.

Quelle: Bellevue Asset Management, 30.11.2024;
Nur zur Veranschaulichung. Änderungen der Positionen und Allokationen sind vorbehalten. Jeder Bezug auf ein bestimmtes Unternehmen oder Wertpapier stellt keine Empfehlung zum Kauf, Verkauf, Halten oder direkten Investition in das Unternehmen oder das Wertpapier dar. Wenn der Fonds auf eine andere Währung als die Basiswährung des Anlegers lautet, können sich Wechselkursänderungen nachteilig auf Preis und Ertrag auswirken.

Risiko- & Renditeprofil nach SRI

Das Anlageziel des Fonds besteht darin, über den gesamten Konjunkturzyklus konsistente positive Erträge zu erreichen. Die angestrebten Renditen sollen eine tiefe Korrelation zur Ertragsentwicklung gewichtiger Anlageklassen aufweisen. Der Fonds eignet sich daher besonders für Anleger mit einem Anlagehorizont von mindestens 3 Jahren, die eine gleichmässige absolute Rendite anstreben. Die Fondswährung ist Euro.



Wir haben dieses Produkt auf einer Skala von 1 bis 7 in die Risikoklasse 3 eingestuft, wobei 3 einer mittelniedrigen Risikoklasse entspricht. Das Risiko potenzieller Verluste aus der künftigen Wertentwicklung wird mittelniedrig eingestuft. Bei sehr ungünstigen Marktbedingungen ist es unwahrscheinlich, dass die Fähigkeit beeinträchtigt ist, Ihr Rückgabeverlangen auszuführen. Die Berechnung des Risiko- und Ertragsprofils basiert auf simulierten/historischen Daten, die nicht als verlässlicher Indikator für das zukünftige Risikoprofil herangezogen werden können. Die Klassifizierung des Fonds kann sich in Zukunft ändern und stellt keine Garantie dar. Auch ein Fonds der Kategorie 1 stellt keine völlig risikofreie Anlage dar. Es kann nicht garantiert werden, dass eine Rendite erzielt wird oder dass kein erheblicher Kapitalverlust entsteht. Das Gesamtrisiko kann sich stark auf die Rendite des Fonds oder Teilfonds auswirken. Weitere Informationen entnehmen Sie bitte dem Fondsprospekt oder dem PRIIP-KID.

Liquiditätsrisiko

Der Fonds kann einen Teil seines Vermögens in Finanzinstrumenten anlegen, die unter bestimmten Umständen ein relativ niedriges Liquiditätsniveau erreichen können, was sich auf die Liquidität des Fonds auswirken kann.

Risiken aus Derivateinsatz

Der Fonds darf Derivatgeschäfte abschliessen. Dadurch erhöhte Chancen gehen mit erhöhtem Verlustrisiko einher.

Währungsrisiko

Der Fonds kann in Vermögenswerte in Fremdwährung investieren. Wechselkursänderungen können sich negativ auf Preise und Erträge auswirken.

Operationelle Risiken und Verwahrrisiko

Der Fonds unterliegt Risiken aufgrund operationeller oder menschlicher Fehler, die sowohl bei der Kapitalanlagegesellschaft, der Depotbank, einer Verwahrestelle oder anderen Dritten auftreten können.

Awards



Chancen

- Der Fonds strebt über den Konjunkturzyklus konsistente positive jährliche Renditen an.
- Systematischer Investment-Ansatz – basierend auf proprietären Anlagemodellen, über die letzten 25 Jahre optimiert.
- Einsatz von Leverage ist möglich, das Nettoexposure beträgt in der Regel zwischen 120% - 150%.
- Möglichkeit Short-Investitionen einzugehen, sollte das Marktumfeld entsprechende Gelegenheiten dazu bieten.
- UCITS V regulierte Absolute-Return-Strategie mit täglicher Liquidität.

Risiken

- Der Fonds darf Derivatgeschäfte abschliessen. Dadurch erhöhte Chancen gehen mit erhöhtem Verlustrisiko einher.
- Der Fonds kann einen Teil seines Vermögens in Anleihen anlegen. Deren Emittenten können zahlungsunfähig werden.
- Mit der Investition in festverzinsliche Wertpapiere entstehen Zinsänderungsrisiken.
- Mit einer Investition in Schwellenländer besteht das zusätzliche Risiko der Unsicherheit der politischen und sozialen Verhältnisse.
- Der Fonds investiert in Fremdwährungen, damit verbunden sind entsprechende Währungsrisiken gegenüber der investierten Basiswährung.

Eine detaillierte Aufzählung der Risiken dieses Fonds finden Sie im Abschnitt "Besondere Anlagerisiken" des Verkaufsprospektes.

Management Team



Malek Bou-Diab
Portfoliomanager des Fonds seit 2024



Alexandrine Jaecklin
Portfoliomanager des Fonds seit 2015



Markus Peter
Produktspezialist seit Lancierung des Fonds

Nachhaltigkeitsprofil - ESG

EU SFDR 2019/2088 Produktkategorie: Artikel 8

Ausschlüsse:

- Compliance mit UNGC, HR, ILO
- Wertebasierte Ausschlüsse
- Kontroverse Waffen

ESG-Risikoanalysen:

- ESG-Integration

Stewardship:

- Engagement
- Proxy Voting

Kennzahlen:

CO ₂ -Intensität (T CO ₂ /Mio. USD Umsatz):	408.2 (Hoch)	Abdeckung:	38%
MSCI ESG Rating (AAA - CCC):	BBB	Abdeckung:	78%

Basierend auf Portfoliodaten per 30.11.2024; – Die ESG-Daten basieren auf MSCI ESG Research und sind nur für Informationszwecke gedacht; Einhaltung globaler Normen nach den Leitprinzipien der UN Global Compact (UNGC), der UN-Leitprinzipien für Wirtschaft und Menschenrechte (HR) und der Erklärung der Internationalen Arbeitsnormen (ILO); kein Involvement in kontroverse Waffen; wertebasierte Ausschlüsse basierend auf jährlichen Umsatzgrenzen; ESG-Integration: Im Rahmen der Titelanalyse und Portfoliokonstruktion werden Nachhaltigkeitsrisiken berücksichtigt; Stewardship: Engagement umfasst einen aktiven und konstruktiven Dialog mit Unternehmensvertretern zu ESG-Aspekten sowie die Ausübung von Stimmrechten bei Generalversammlungen.; das MSCI ESG Rating umfasst «Leaders» (AAA- AA), «Average» (A, BBB, BB) bis «Laggards» (B, CCC). Die CO₂-Intensität weist die von MSCI ESG Research geschätzte Treibhausgas-Emissionen des Fonds gemessen in Tonnen CO₂ pro USD 1 Mio. Umsatz aus. Bei der Entscheidung, in den beworbenen Fonds zu investieren, sollten alle Eigenschaften oder Ziele des beworbenen Fonds berücksichtigt werden, wie sie in seinem Prospekt oder in den Informationen beschrieben sind. Weitere Informationen unter www.bellevue.ch/nachhaltigkeit-auf-portfolioebene.

Wichtiger Hinweis

Dieses Marketingmaterial bezieht sich auf Bellevue Funds (Lux) (nachstehend der „Fonds“), eine Investmentgesellschaft mit variablem Kapital („société d'investissement à capital variable“, SICAV) unter der Grundlage der gültigen Fassung des Gesetzes des Grossherzogtums Luxemburg vom 10. August 1915 über die Handelsgesellschaften („Gesetz von 1915“) organisiert und unter Teil I des Gesetzes vom 17. Dezember 2010 über Organismen für gemeinsame Anlagen („Gesetz von 2010“) als Organismus für gemeinsame Anlagen in Wertpapieren (OGAW) zugelassen. Bellevue Global Macro ist ein Teilfonds der Bellevue Funds (Lux).

Das vorliegende Werbematerial wird von Bellevue Asset Management AG herausgegeben, die als Vermögensverwalter zugelassen ist, von der Eidgenössischen Finanzmarktaufsichtsbehörde (FINMA) beaufsichtigt wird und als Anlageverwalter des Fonds fungiert. Prospekt, Statuten, Jahres- und Halbjahresberichte, Kursinformationen sowie Basisinformationsblatt (PRIIP-KID) und weitere Informationen über den Fonds in deutscher und englischer Sprache können bei der Verwaltungsgesellschaft des Fonds, Bellevue Asset Management AG, Seestrasse 16, CH-8700 Küsnacht, und den unten genannten Vertretern, Facilities-Agenten, Zahl- und Informationsstellen sowie im Internet unter www.bellevue.ch kostenlos angefordert werden. Das Basisinformationsblatt (PRIIP-KID) ist in den Sprachen der Länder, in denen der Fonds vertrieben wird unter www.fundinfo.com kostenlos erhältlich.

Das vorliegende Dokument ist nicht für die Verteilung an oder die Verwendung durch Personen oder Einheiten bestimmt, welche die Staatsangehörigkeit oder den Wohn- oder Geschäftssitz an einem Ort, in einem Staat, Land oder einer Rechtsordnung haben, in denen eine solche Verteilung, Veröffentlichung, Bereitstellung oder Verwendung gegen Gesetze oder andere Bestimmungen verstösst. Insbesondere ist es nicht für US-Personen im Sinne von Regulation S des US-Wertpapiergesetzes von 1933 bestimmt. Die im vorliegenden Dokument enthaltenen Informationen und Daten stellen in keinem Fall ein Kauf- oder Verkaufsangebot oder eine Aufforderung zur Zeichnung von Wertpapieren oder Finanzinstrumenten dar. Die im vorliegenden Dokument enthaltenen Informationen, Meinungen und Einschätzungen geben eine Beurteilung zum Zeitpunkt der Ausgabe wieder und können jederzeit ohne entsprechende Mitteilung geändert werden. Diese Informationen berücksichtigen weder die spezifischen, noch künftigen Anlageziele noch die finanzielle oder steuerrechtliche Lage oder die individuellen Bedürfnisse des einzelnen Empfängers. Insbesondere die steuerliche Behandlung hängt von individuellen Umständen ab und kann sich ändern. Dieses Dokument ist kein Ersatz für eine unabhängige Beurteilung. Anleger wird empfohlen, vor jeder Anlageentscheidung zu prüfen, ob diese Anlage in Anbetracht ihrer Kenntnis und Erfahrung im Finanzsektor, ihrer Anlageziele und ihrer finanziellen Lage angemessen ist oder sich professionell beraten zu lassen. Die Angaben und Einschätzungen in diesem Dokument stellen keine Empfehlung oder Anlageberatung dar. Mit jeder Anlage sind Risiken verbunden, insbesondere im Zusammenhang mit Wert- und Ertragschwankungen. Anleger müssen auch mit Kapitalverlusten rechnen. Wenn die Währung eines Finanzprodukts nicht die Referenzwährung ist, kann der Ertrag aufgrund von Wechselkurschwankungen steigen oder fallen. Die vergangene Performance ist kein Indikator für die aktuelle und zukünftige Wertentwicklung. Die bei Zeichnung oder Rücknahme anfallenden Kommissionen und Gebühren sind nicht in den Performancewerten enthalten. Kommissionen und Kosten haben negative Auswirkungen auf die Performance. Weitere Informationen über die damit verbundenen Kosten finden Sie im Abschnitt „Kosten und Gebühren“ des Prospekts. Alle hierin genannten Referenzwerte/Indizes dienen ausschliesslich Informationszwecken. Kein Referenzwert/Index ist direkt mit den Anlagezielen, der Strategie oder dem Anlageuniversum des Teilfonds vergleichbar.

Die Wertentwicklung einer Benchmark gilt nicht als Indikator für die vergangene oder zukünftige Wertentwicklung des Teilfonds. Finanztransaktionen sollten nur nach gründlichem Studium des jeweils gültigen Prospekts erfolgen und sind nur auf Basis des jeweils zuletzt veröffentlichten Prospekts und vorliegenden Jahres- bzw.

Halbjahresberichte gültig. Bitte beachten Sie die Risikofaktoren.

Vertriebländer und lokale Fondsvertreter

Die Bellevue Funds (Lux) sind in AT, CH, DE, ES, LU und IT registriert und zum öffentlichen Vertrieb zugelassen. Für HK wurde der Subfund dem Luxemburgischen Regulator notifiziert.

Österreich, Deutschland:

Zahl- und Informationsstelle: Zeidler Legal Process Outsourcing Ltd mit Adresse bei 19-22 Lower Baggot Street, Dublin 2, D02 X658, Ireland, email: facilities_agent@zeidlerlegalservices.com („Zeidler“) and CACEIS BANK, LUXEMBOURG BRANCH, 5, Allée Scheffer, L-2520 Luxemburg.

Spanien: Vertretung: atl Capital, Calle de Montalbán 9, ES-28014 Madrid - CNMV unter der Nummer 938.

Schweiz: Die Bellevue Funds (Lux) SICAV wurde in der Schweiz von der Finanzmarktaufsichtsbehörde FINMA genehmigt und ist zum öffentlichen Vertrieb zugelassen. Fondsvertreter in der Schweiz: Waystone Fund Services (Switzerland) SA, Avenue Villamont 17, CH-1005 Lausanne. Zahlstelle in der Schweiz: DZ PRIVATBANK (Schweiz) AG, Münsterhof 12, Postfach, CH-8022 Zürich. Der Verkaufsprospekt, das Basisinformationsblatt („PRIIP-KID“), Statuten sowie die aktuellen Jahres- und Halbjahresberichte, die aktuellen Anteilspreise und weitere Informationen über den Fonds sind kostenlos in deutscher Sprache bei Bellevue Asset Management AG, Seestrasse 16, CH-8700 Küsnacht, beim Vertreter in der Schweiz oder unter www.bellevue.ch erhältlich. Erfüllungsort und Gerichtsstand in Bezug auf die Anteile, die in der Schweiz oder von dort aus vertrieben werden, ist der eingetragene Sitz des Vertreters in der Schweiz.

Weitere Informationen zu Anlegerrechten finden Sie in englischer Sprache unter [https://www.waystone.com/wp-content/uploads/Policy/LUX/Waystone-Management-Company-\(Lux\)-SA/Waystone-Management-Company-\(Lux\)-SA-Summary-of-Investor-Rights.pdf](https://www.waystone.com/wp-content/uploads/Policy/LUX/Waystone-Management-Company-(Lux)-SA/Waystone-Management-Company-(Lux)-SA-Summary-of-Investor-Rights.pdf)

Die Verwaltungsgesellschaft kann beschliessen, die Vorkehrungen, die sie für den Vertrieb der Anteile ihrer Organismen für gemeinsame Anlagen getroffen hat, gemäss Artikel 93a der Richtlinie 2009/65/EG und Artikel 32a der Richtlinie 2011/61/EU aufzuheben.

© 2024 MSCI ESG Research LLC. Reproduziert mit Erlaubnis. Obwohl die Informationsanbieter von Bellevue Asset Management, insbesondere MSCI ESG Research LLC und seine verbundenen Unternehmen (die «ESG-Parteien»), Informationen aus Quellen erhalten, die sie als verlässlich erachten, gewährleistet oder garantiert keine der ESG-Parteien die Echtheit, Richtigkeit und/oder Vollständigkeit der in diesem Dokument enthaltenen Daten. Keine der ESG-Parteien erteilt weder ausdrückliche noch stillschweigende Zusicherungen jeglicher Art und die ESG-Parteien schliessen hiermit ausdrücklich jegliche Gewährleistungen für die Marktgängigkeit und Eignung für einen bestimmten Zweck in Bezug auf die in diesem Dokument enthaltenen Daten aus. Die ESG-Parteien haften nicht für allfällige Fehler oder Auslassungen im Zusammenhang mit den in diesem Dokument enthaltenen Daten. Des Weiteren und ohne die vorstehenden Ausführungen einzuschränken, haftet keine der ESG-Parteien für direkte, indirekte, besondere, zufällige oder Folgeschäden sowie Schäden mit Strafcharakter oder jegliche andere Schäden (einschliesslich entgangener Gewinne), selbst wenn sie über die Möglichkeit dieser Schäden informiert worden ist.

Die wichtigsten Begriffe sind im Glossar unter www.bellevue.ch/de/service/glossar erläutert.

Copyright © 2024 Bellevue Asset Management AG. Alle Rechte vorbehalten.