

# DNCA INVEST ALPHA BONDS

OBLIGATIONS INTERNATIONALES MULTI-STRATÉGIES

## Objectif de gestion

Le Compartiment cherche à fournir, tout au long de la période d'investissement recommandée de plus de trois ans, une performance supérieure, nette de tous frais, à celle de l'indice SOFR plus 1,40%. Cet objectif de performance est recherché en l'associant à une volatilité annuelle inférieure à 5 % dans des conditions normales de marché.

Pour atteindre son objectif d'investissement, la stratégie d'investissement s'appuie sur une gestion discrétionnaire active.

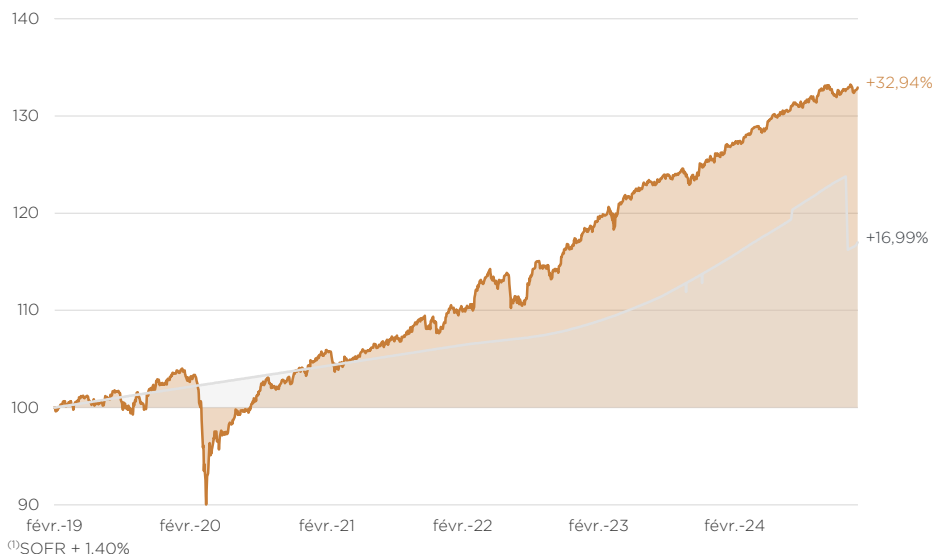
## Indicateurs financiers

Valeur liquidative (\$)	132,94
Actif net (m€)	14 678
Score de liquidité Bloomberg	89,4%
Sensibilité moyenne	1,60
Taux actuariel moyen	5,71%
Volatilité ex ante	1,66%
Note moyenne	A+

## Performance (du 04/02/2019 au 31/12/2024)

Les performances passées ne préjugent pas des performances futures

↗ DNCA INVEST ALPHA BONDS (Part HA) Performance cumulée ↘ Indicateur de référence<sup>(1)</sup>



## Performances annualisées et volatilités (%)

	1 an	3 ans	5 ans	Depuis la création
Part HA	+5,34	+6,51	+5,07	+4,94
Indicateur de référence	+6,70	+4,84	+3,73	+3,49
Part HA - volatilité	1,78	3,00	4,10	4,02
Indicateur de référence - volatilité	0,24	0,71	0,56	0,52

## Performances cumulées (%)

	1 mois	3 mois	YTD	1 an	3 ans	5 ans
Part HA	+0,16	+0,20	+5,34	+5,34	+20,85	+28,06
Indicateur de référence	+0,51	+1,52	+6,70	+6,70	+15,26	+20,11

## Performances calendaires (%)

	2024	2023	2022	2021	2020
Part HA	+5,34	+6,62	+7,60	+5,02	+0,90
Indicateur de référence	+6,70	+5,89	+2,10	+2,06	+2,09

Les performances sont calculées nettes de frais de gestion par DNCA Finance.

## Indicateur de risque



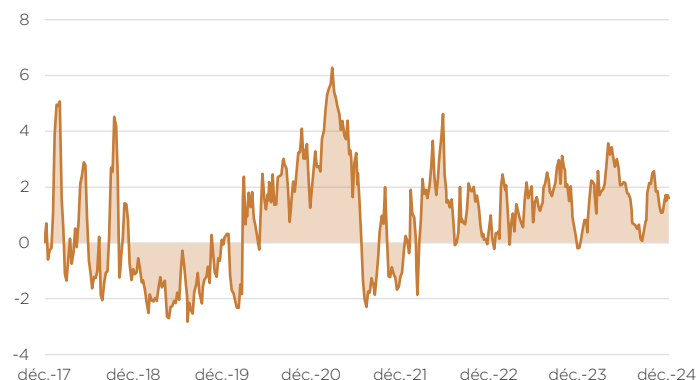
Du risque le plus faible au risque le plus élevé

Indicateur de risque synthétique selon PRIIPS. 1 correspond au niveau le plus faible et 7 au niveau le plus élevé.

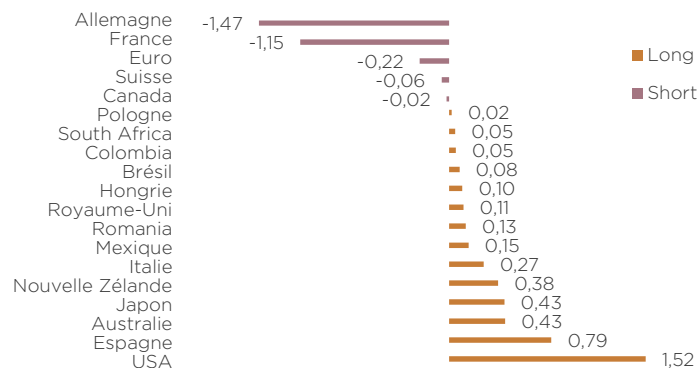
	1 an	3 ans	5 ans	Depuis la création
Ratio de Sharpe	2,97	2,17	1,24	1,23
Tracking error	1,80%	3,06%	4,13%	4,04%
Coef. corrélation	0,00	0,03	0,02	0,02
Ratio d'information	-0,75	0,54	0,32	0,36
Bêta	-0,03	0,14	0,14	0,15

**Principaux risques :** risque en perte de capital, risque de taux, risque lié à la gestion discrétionnaire, risque de crédit, risque de dépréciation du taux d'inflation, risque d'inflation, risque de contrepartie, risque lié aux investissements dans des titres spéculatifs, risque d'investir dans des instruments dérivés ainsi que des instruments intégrant des dérivés, risque de titres convertibles, risque lié à la détention d'obligations convertibles, échangeables ou remboursables, risque de change, risque de liquidité, risque de volatilité élevée, risque actions, risque ESG, risque de durabilité

### Évolution de la sensibilité taux



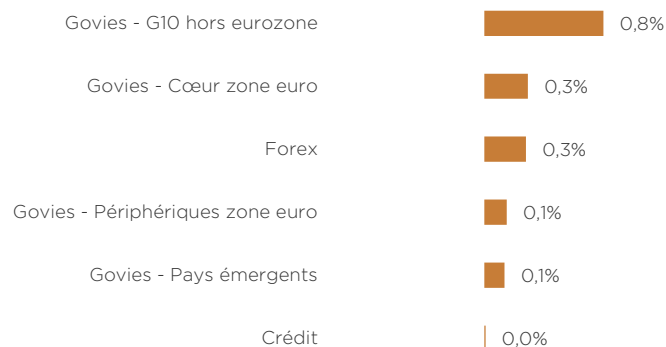
### Sensibilité taux par pays



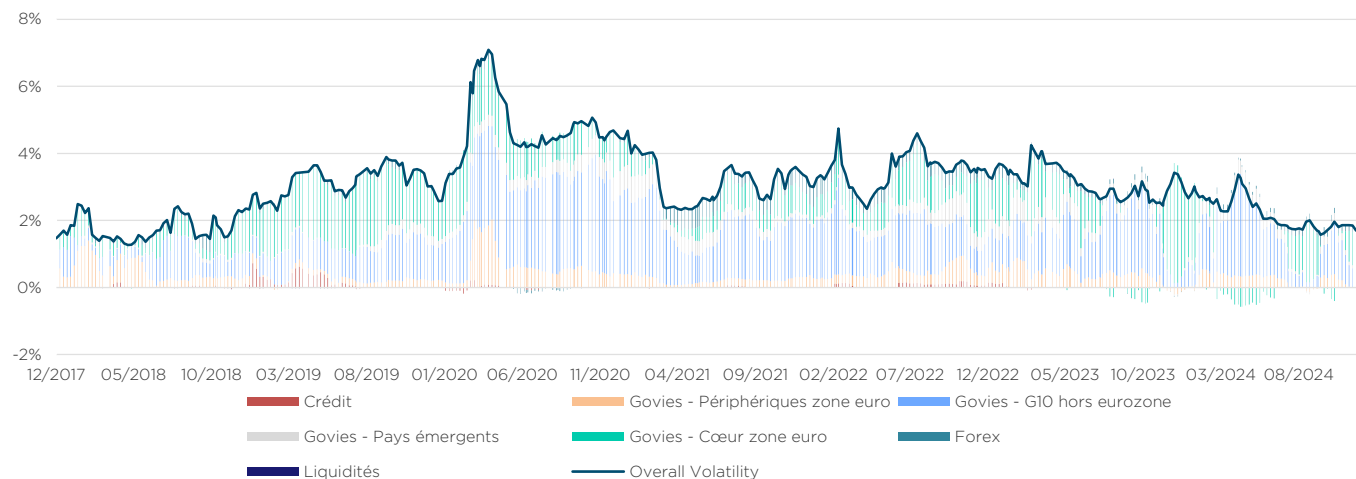
### Contribution à la performance du mois Les performances passées ne préjugent pas des performances futures

Contribution à la performance	+0,00%
Govies - Cœur zone euro	+0,65%
Govies - Périphériques zone euro	-0,20%
Euro Interest Rate Swaps	+0,27%
Euro Inflation Swaps	-0,03%
CDS eurozone	+0,01%
Govies - G10 hors eurozone	-0,57%
Interest Rate Swaps exc. Euro	-0,07%
CDS exc. Euro	-0,02%
Govies - Pays émergents	-0,01%
Liquidités et autres	-0,03%

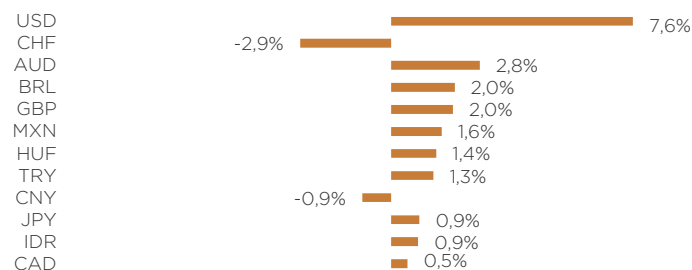
### Contribution à la volatilité



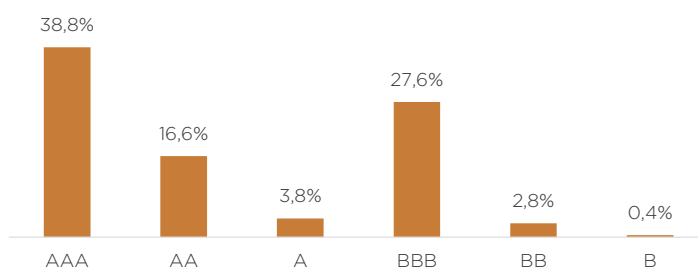
### Évolution de la volatilité



### Exposition devise



### Exposition par notation



## Commentaire de gestion

Le mois de décembre n'aura pas fait dérailler l'économie américaine, laquelle semble particulièrement bien s'accommoder des niveaux des taux d'intérêt, illustrée par un marché de l'emploi ne montrant aucun signe de faiblesse. L'optimisme suscité par l'élection de D.Trump se répand dans la sphère privée et contraste avec la morosité dans les pays core de la zone euro où le rebond de l'activité ne cesse d'être repoussé. L'inflation n'a pas apporté de surprises et se stabilise sur des niveaux légèrement au-dessus de la cible des grandes banques centrales. La composante Services, alimentée par les salaires, montre les signes d'une accalmie mais reste en territoire inconfortable pour les décideurs monétaires. Cela a incité la FED à prévoir moins de réductions de ses taux pour 2025. Après avoir abaissé son taux directeur à 3%, la BCE a réaffirmé la poursuite du mouvement baisser et 2.50% nous apparaît comme un palier qui sera atteint en mars.

Le scénario joué par les marchés d'un prolongement du mouvement sous 2% nous semble en revanche bien plus incertain. Côté FED, le relèvement du taux neutre démontre que l'économie s'est bien adaptée à des taux plus élevés. 4% sur les FED Funds nous apparaît comme un juste niveau, eu égard à la force de l'économie US et aux incertitudes sur la politique commerciale du futur Président Trump.

La performance du fonds s'établit proche de 0 sur le mois. La hausse des taux s'est révélée bénéfique pour la stratégie vendeuse sur l'Europe, tout comme la pentification des courbes, mais a été compensée par la baisse des obligations indexées à l'inflation aux Etats-Unis.

La sensibilité du portefeuille a légèrement augmenté, proche de 1.5. Cette faible exposition au risque de taux et un risque global très limité en portefeuille reflète les incertitudes sur le front macroéconomique et politique. La maigre reconstitution des primes de risques, principalement via le risque de signature, sur les obligations souveraines limite l'implémentation massive de positions vendeuses mais ne conduit pas encore à espérer de gains significatifs de la classe d'actif.

La prise de fonction de l'administration Trump, l'instabilité politique en France et les élections allemandes sont de nature à augmenter l'incertitude économique en début d'année 2025. Dans ce contexte, l'allocation du portefeuille cherche à maximiser la diversification et à maintenir un niveau de risque en dessous de 3%. C'est en effet en gardant de la marge de manœuvre face aux prochaines évolutions sur les marchés de taux que le portefeuille sera en mesure de délivrer son objectif de gestion en 2025.

Achévé de rédiger le 10/01/2025.



Pascal  
Gilbert



François  
Collet



Fabien  
Georges

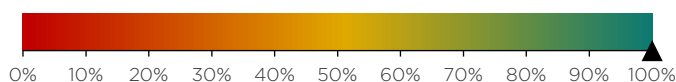


Paul  
Lentz



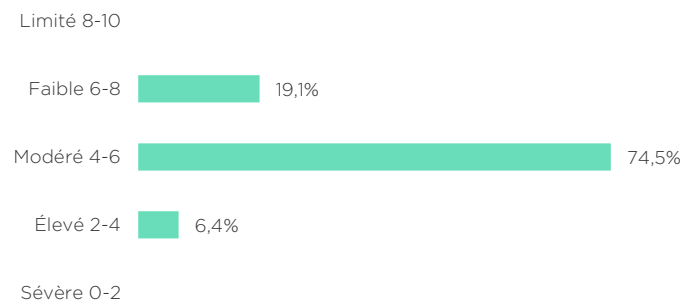
Thibault  
Chrapaty

### Taux de couverture ABA<sup>+</sup> (100%)

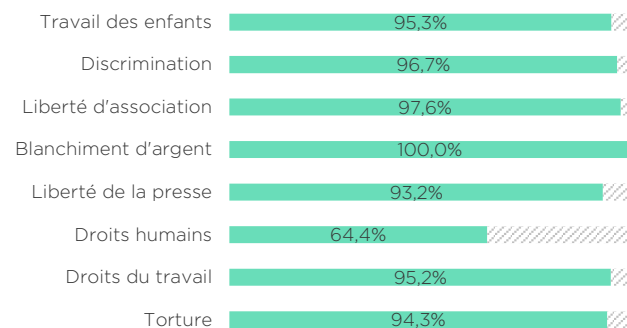


Note ESG moyenne : 5,1/10

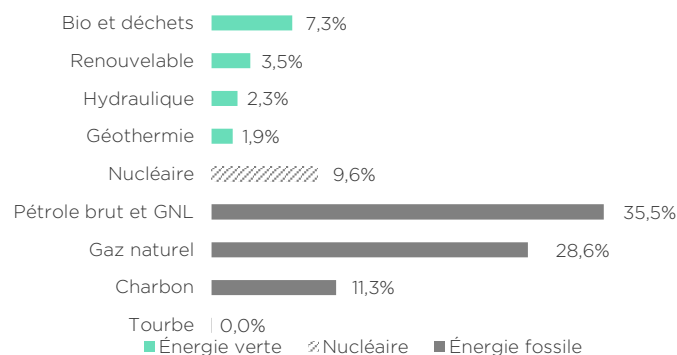
### Répartition du risque ESG<sup>(1)</sup>



### Respect des standards internationaux



### Répartition de la consommation énergétique



### Intensité carbone

	Montant
Intensité de la production (tCO <sub>2</sub> /M euros de dette)	315,2
Intensité de la production (tCO <sub>2</sub> /M euros de PIB)	357,9

### Engagements en faveur du développement durable

	Poids	Pays en portefeuille
Accord de Paris de l'ONU (COP 21)	100%	16
Convention biodiversité de l'ONU	68,8%	15
Sortie du charbon	76,2%	10
Signataire de l'accord de non-prolifération des armes nucléaires	89,6%	15

### Méthodologie d'analyse

Nous développons des modèles propriétaires construits sur notre expertise et la conviction d'apporter une valeur ajoutée tangible dans la sélection des titres en portefeuille. Le modèle d'analyse ESG de DNCA Above & Beyond Analysis (ABA), respecte ce principe et offre une notation dont nous maîtrisons l'ensemble de la construction. Les informations émanant des entreprises constituent l'essentiel des données utilisées dans notre notation. Les méthodologies de calcul des indicateurs ESG et notre politique d'investisseur responsable et d'engagement sont disponibles sur notre site internet [en cliquant ici](#).

<sup>(1)</sup> La notation sur 10 intègre 4 risques de responsabilité : gouvernance, environnementale, sociale et sociétale. Quel que soit leur zone géographique, 15 indicateurs sont évalués comme la vie démocratique, le changement climatique, l'éducation et l'emploi, la santé, les conditions de vie, libertés et respect des droits fondamentaux, les inégalités...

<sup>(2)</sup> La répartition de la consommation énergétique désigne l'approvisionnement global en énergie pour toutes les activités sur le territoire du pays, à l'exclusion des soutes aériennes et maritimes internationales. Il comprend les besoins énergétiques pour la transformation de l'énergie (y compris la production d'électricité à partir de combustibles), les opérations de soutien du secteur de l'énergie lui-même, les pertes de transport et de distribution, la consommation finale d'énergie (industrie, transports, ménages, services, agriculture,...) et l'utilisation de produits de combustibles fossiles à des fins autres que l'énergie (par exemple dans l'industrie chimique). Il exclut l'aviation internationale et les soutes maritimes, mais peut inclure d'autres carburants achetés dans le pays qui sont utilisés ailleurs (par exemple, le «tourisme carburant» dans le cas du transport routier).

\*Le taux de couverture mesure la part des émetteurs (obligations d'états) pris en compte dans le calcul des indicateurs extra-financiers. Cette mesure est calculée en % de l'actif net du fonds retraité des liquidités, des instruments monétaires, des instruments dérivés et de tout véhicule hors périmètre "obligations d'états". Le taux de couverture du portefeuille et de l'indicateur de référence est identique pour tous les indicateurs présentés.

### Informations administratives

Nom : DNCA INVEST Alpha Bonds  
Code ISIN (Part HA) : LU1860994273  
Classification SFDR : Art.8  
Date de création : 04/02/2019  
Horizon d'investissement : Minimum 3 ans  
Devise : Dollar  
Domiciliation : Luxembourg  
Forme juridique : SICAV  
Indicateur de référence : SOFR + 1.40%  
Fréquence de calcul des VL : Quotidienne  
Société de gestion : DNCA Finance

#### Équipe de gestion :

Pascal GILBERT  
François COLLET  
Fabien GEORGES  
Paul LENTZ  
Thibault CHRAPATY

Minimum d'investissement : 2 500 USD

Frais de souscription : - max

Frais de rachat : -

Frais de gestion : 1,20%

Frais courants au 31/12/2023 : 1,36%

Commission de surperformance : 20% de la performance positive nette de tous frais par rapport à l'indice : SOFR + 1.40% avec High Water Mark

Dépositaire : BNP Paribas - Luxembourg Branch

Règlement / Livraison : T+2

Cut off : 12:00 Luxembourg time

### Mentions légales

Ceci est une communication publicitaire. Veuillez vous référer au Prospectus de l'OPC et au Document d'Informations Clés avant de prendre toute décision finale d'investissement. Ce document est un document promotionnel à usage d'une clientèle de non professionnels au sens de la Directive MIFID II. Ce document est un outil de présentation simplifiée et ne constitue ni une offre de souscription ni un conseil en investissement. Les informations présentées dans ce document sont la propriété de DNCA Finance. Elles ne peuvent en aucun cas être diffusées à des tiers sans l'accord préalable de DNCA Finance. Le traitement fiscal dépend de la situation de chacun, est de la responsabilité de l'investisseur et reste à sa charge. Le Document d'Informations Clés et le Prospectus doivent être remis à l'investisseur qui doit en prendre connaissance préalablement à toute souscription. L'ensemble des documents réglementaires du compartiment sont disponibles gratuitement sur le site de la société de gestion [www.dnca-investments.com](http://www.dnca-investments.com) ou sur simple demande écrite adressée à [dnca@dnca-investments.com](mailto:dnca@dnca-investments.com) ou adressée directement au siège social de la société 19, Place Vendôme - 75001 Paris. Les investissements dans des compartiments comportent des risques, notamment le risque de perte en capital ayant pour conséquence la perte de tout ou partie du montant initialement investi. DNCA Finance peut recevoir ou payer une rémunération ou une rétrocession en relation avec le/les compartiments présentés. DNCA Finance ne peut en aucun cas être tenue responsable, envers quiconque, de toute perte ou de tout dommage direct, indirect ou de quelque nature que ce soit résultant de toute décision prise sur la base d'informations contenues dans ce document. Ces informations sont fournies à titre indicatif, de manière simplifiée et susceptibles d'évoluer dans le temps ou d'être modifiées à tout moment sans préavis.

Les performances passées ne sont pas un indicateur fiable des performances futures.

Compartiment de DNCA INVEST Société d'investissement à capital variable (SICAV) de droit luxembourgeois ayant la forme d'une Société Anonyme - domiciliée au 60 Av. J.F. Kennedy - L-1855 Luxembourg. Elle est agréée par la Commission de Surveillance du Secteur Financier (CSSF) et soumise aux dispositions du Chapitre 15 de la Loi du 17 décembre 2010.

DNCA Finance est une Société en Commandite Simple agréée par l'Autorité des Marchés Financiers (AMF) en tant que société de gestion de portefeuille sous le numéro GP00-030 régie par le Règlement général de l'AMF, sa doctrine et le Code Monétaire et Financier. DNCA Finance est également Conseiller en Investissement non indépendant au sens de la Directive MIFID II. DNCA Finance - 19 Place Vendôme-75001 Paris - e-mail : [dnca@dnca-investments.com](mailto:dnca@dnca-investments.com) - tél : +33 (0)1 58 62 55 00 - site internet : [www.dnca-investments.com](http://www.dnca-investments.com)

Toute réclamation peut être adressée, gratuitement, soit auprès de votre interlocuteur habituel (au sein de DNCA Finance ou au sein d'un délégataire de DNCA Finance), soit directement auprès du Responsable de la Conformité et du Contrôle Interne (RCCI) de DNCA Finance en écrivant au siège social de la société (19 Place Vendôme, 75001 Paris, France). En cas de désaccord persistant, vous pouvez avoir accès à la médiation. La liste des organismes de résolution extrajudiciaire des litiges ainsi que leurs coordonnées en fonction de votre pays et/ou de celui du prestataire concerné est librement consultable en suivant le lien [https://finance.ec.europa.eu/consumer-finance-and-payments/retail-financial-services/financial-dispute-resolution-network-fin-net/members-fin-net-country\\_fr](https://finance.ec.europa.eu/consumer-finance-and-payments/retail-financial-services/financial-dispute-resolution-network-fin-net/members-fin-net-country_fr).

Un résumé des droits des investisseurs est disponible en français au lien suivant : <https://www.dnca-investments.com/informations-reglementaires>

Cet OPCVM promeut des critères environnementaux ou sociaux et de gouvernance (ESG) au sens de l'article 8 du Règlement (UE) 2019/2088 sur la publication d'informations en matière de durabilité dans le secteur des services financiers (dit « Règlement SFDR »). Il n'a pas pour objectif un investissement durable. Il pourra investir partiellement dans des actifs ayant un objectif durable, par exemple tels que définis par la classification de l'UE.

Cet OPCVM est sujet à des risques de durabilité tels que définis à l'article 2(22) du Règlement (UE) 2019/2088 sur la publication d'informations en matière de durabilité dans le secteur des services financiers (dit « Règlement SFDR »), par un événement ou une condition environnementale, sociale ou de gouvernance qui, s'il se produit, pourrait entraîner un effet négatif réel ou potentiel impact sur la valeur de l'investissement.

Si le processus d'investissement de portefeuille peut intégrer une approche ESG, l'objectif d'investissement du portefeuille n'est pas en premier lieu d'atténuer ce risque. La politique de gestion du risque de durabilité est disponible sur le site internet de la Société de gestion.

L'indice n'est pas désigné comme un indice de référence au sens du Règlement (UE) 2019/2088 sur la publication d'informations en matière de durabilité dans le secteur des services financiers (dit « Règlement SFDR »). Il n'a pas vocation à être aligné aux ambitions environnementales ou sociales telles que promues par l'OPCVM.

### Glossaire

**Bêta.** Le bêta d'un titre financier est une mesure de la volatilité ou de sensibilité du titre qui indique la relation existant entre les fluctuations de la valeur du titre et les fluctuations du marché. Il s'obtient en régressant la rentabilité de ce titre sur la rentabilité de l'ensemble du marché. En calculant le bêta d'un portefeuille, on mesure sa corrélation avec le marché (l'indice de référence utilisé) et donc de son exposition au risque de marché. Plus la valeur absolue du bêta du portefeuille est faible, moins il est exposé aux fluctuations du marché, et inversement.

**Coefficient de corrélation.** Le coefficient de corrélation est une mesure de la corrélation. Il permet de déterminer le lien entre deux actifs sur une période donnée. Un coefficient positif signifie que les deux actifs évoluent dans le même sens. A l'inverse, un coefficient négatif signifie que les actifs évoluent dans le sens opposé. La corrélation ou la décorrélation peut être plus ou moins forte et varie entre -1 et 1.

**Dérivés.** Désigne les instruments financiers dont la valeur découle de celle d'un actif sous-jacent (une action, une matière première ou un panier de titres, notamment un indice représentatif d'un marché d'actions).

**Maturité.** La maturité ou échéance d'un instrument financier (options, warrants, emprunts, obligations...) correspond à sa date d'échéance, c'est-à-dire la date de fin de sa durée de vie.

**Ratio de Sharpe.** Le ratio de Sharpe mesure la rentabilité excédentaire par rapport au Taux de l'argent sans risque d'un portefeuille d'actifs divisé par l'écart type de cette rentabilité. C'est donc une mesure de la rentabilité marginale par unité de risque. Il permet de mesurer les performances de gérants pratiquant des politiques de risque différentes.

**Ratio d'information.** Le ratio d'information est un indicateur de la sur-performance d'un fonds par rapport à son indice de référence. Plus le ratio d'information est élevé, meilleur est le fonds. Il se calcule ainsi :  $\text{Ratio d'information} = \text{Performance Annualisée Relative} / \text{Tracking Error}$ .

**Score de liquidité Bloomberg.** Le score de liquidité Bloomberg reflète le rang centile du titre et est représenté avec une valeur relative comprise entre 1 et 100. Un score de 100 est le plus liquide, avec le coût de liquidation moyen le plus bas pour une fourchette de volumes.

**Sensibilité.** La sensibilité d'une obligation mesure la variation de sa valeur en pourcentage induite par une variation donnée du taux d'intérêt.

**Tracking error.** Mesure de l'écart type de la différence de rentabilité (différence de performances) de l'OPCVM et de son indice de référence. Plus le tracking error est faible, et plus l'OPCVM a une performance moyenne proche de son indice de référence.

**Vente à découvert.** Opération consistant à vendre un actif que l'on ne possède pas dans le but de l'acheter plus tard à un prix plus bas et donc de réaliser une plus-value.

Le présent document a été rédigé par DNCA Finance. Les analyses, les opinions et certains des thèmes et processus d'investissement mentionnés dans les présents représentent le point de vue du (des) gestionnaire(s) de portefeuille à la date indiquée. Ils sont susceptibles de changer, de même que les titres et les caractéristiques du portefeuille indiqués dans les présentes. Il n'y a aucune garantie que les développements futurs correspondront à ceux prévus dans le présent document.

Le présent document est fourni uniquement à des fins d'information aux prestataires de services d'investissement ou aux autres Clients Professionnels, ou Investisseurs Qualifiés et/ou non-Qualifiés en Suisse et, lorsque la réglementation locale l'exige, uniquement sur demande écrite de leur part. Le présent document ne peut pas être utilisé auprès des clients non-professionnels. Il relève de la responsabilité de chaque prestataire de services d'investissement de s'assurer que l'offre ou la vente de titres de fonds d'investissement ou de services d'investissement de tiers à ses clients respecte la législation nationale applicable.

**En France :** le présent document est fourni par Natixis Investment Managers International - Société de gestion de portefeuilles agréée par l'Autorité des Marchés Financiers sous le n° GP 90-009, société anonyme immatriculée au RCS de Paris sous le numéro 329 450 738. Siège social: 43 avenue Pierre Mendès France, 75013 Paris.

**Considérations particulières à destination des investisseurs Suisses :** DNCA Finance n'ayant pas le statut de Distributeur en Suisse, le prospectus pour la Suisse, les Informations Clés pour l'Investisseur, les statuts et/ou le règlement, les rapports semestriel et annuel en français et d'autres informations peuvent être obtenus gratuitement auprès du représentant en Suisse des fonds. Le représentant des Fonds en Suisse est Carnegie Fund Services S.A., 11 rue du Général-Dufour, CH- 1204 Genève, Suisse, web : [www.carnegiefund-services.ch](http://www.carnegiefund-services.ch). Le service de paiement en Suisse est assuré par la Banque Cantonale de Genève, 17, quai de l'Île, CH-1204 Genève, Suisse. Pour les produits autorisés à la distribution auprès d'investisseurs non qualifiés, les dernières valeurs liquidatives sont disponibles sur [www.swissfunddata.ch](http://www.swissfunddata.ch).

**En Suisse** le présent document est fourni aux Investisseurs Qualifiés ou non-Qualifiés par Natixis Investment Managers, Switzerland Sàrl, Rue du Vieux Collège 10, 1204 Genève, Suisse ou son bureau de représentation à Zurich, Schweizergasse 6, 8001 Zürich.

Les entités susmentionnées sont des unités de développement commercial de Natixis Investment Managers, la holding d'un ensemble divers d'entités de gestion et de distribution de placements spécialisés présentes dans le monde entier. Les filiales de gestion et de distribution de Natixis Investment Managers mènent des activités réglementées uniquement dans et à partir des pays où elles sont autorisées. Les services qu'elles proposent et les produits qu'elles gèrent ne s'adressent pas à tous les investisseurs dans tous les pays.

Bien que Natixis Investment Managers considère les informations fournies dans le présent document comme fiables, y compris celles des tierces parties, elle ne garantit pas l'exactitude, l'adéquation ou le caractère complet de ces informations.

La remise du présent document et/ou une référence à des valeurs mobilières, des secteurs ou des marchés spécifiques dans le présent document ne constitue en aucun cas un conseil en investissement, une recommandation ou une sollicitation d'achat ou de vente de valeurs mobilières, ou une offre de services. Les investisseurs doivent examiner attentivement les objectifs d'investissements, les risques et les frais relatifs à tout investissement avant d'investir. Les analyses et les opinions mentionnées dans le présent document représentent le point de vue de (des) l'auteur (s) référencé(s). Elles sont émises à la date indiquée, sont susceptibles de changer et ne sauraient être interprétées comme possédant une quelconque valeur contractuelle.

Le présent document ne peut pas être distribué, publié ou reproduit, en totalité ou en partie.

Tous les montants indiqués sont exprimés en USD, sauf indication contraire.

#### DNCA FINANCE

Société de gestion agréée par l'Autorité des Marchés Financiers sous le numéro GP 00-030 en date du 18 août 2000, affilié de Natixis Investment Managers  
19, place Vendôme - 75001 Paris  
tél. : +33 (0)1 58 62 55 00 - email : [dnca@dnca-investments.com](mailto:dnca@dnca-investments.com)  
[www.dnca-investments.com](http://www.dnca-investments.com)

#### DNCA INVEST

Société d'investissement à capital variable Siège social : 60, avenue J.F. Kennedy L-1855 Luxembourg

#### DNCA FINANCE LUXEMBOURG

Société de gestion agréée par Commission de Surveillance du Secteur Financier sous le numéro B131734 en date du 29 août 2007  
1, Place d'Armes - L-1136 Luxembourg - tel. : +352.28.48.01.55.10  
email : [dnca@dnca-investments.com](mailto:dnca@dnca-investments.com) - [www.dnca-investments.com](http://www.dnca-investments.com)

#### NATIXIS INVESTMENT MANAGERS :

RCS Paris n° 453 952 681,  
43 avenue Pierre Mendès-France  
75648 Paris cedex 13  
Société anonyme au capital de €178 251 690  
[www.im.natixis.com](http://www.im.natixis.com)