

# DNCA INVEST ALPHA BONDS

FLEXIBLE RENTENSTRATEGIE

## Anlageziel

Der Teilfonds ist bestrebt, während des empfohlenen Anlagezeitraums von mehr als drei Jahren eine höhere Wertentwicklung nach Abzug aller Gebühren als der SOFR-Index plus 2% zu erzielen. Dieses Wertentwicklungsziel wird angestrebt, indem es unter normalen Marktbedingungen mit einer geringeren jährlichen Volatilität als 5 % verbunden ist. Um das Anlageziel zu erreichen, stützt sich die Anlagestrategie auf eine aktive Verwaltung mit Ermessensspielraum.

## Finanzkennzahlen

Anteilspreis (\$)	141,93
Nettovermögen (Mio €)	15.159
Bloomberg-Liquiditätsbewertung	88,8%
Durchschn. mod. Duration	2,75
Durchschnittliche Rendite	5,45%
Volatilität ex ante	1,75%
Durchschnittliche Bewertung	A+

## Wertentwicklung (von 04.09.2018 bis 31.01.2025)

Die vergangene Wertentwicklung ist keine Prognose für die zukünftige Wertentwicklung

▲ DNCA INVEST ALPHA BONDS (Anteil HI) Kumulierte Wertentwicklung ▲ Referenzindex<sup>(1)</sup>



## Annualisierte Wertentwicklung und Volatilität (%)

	1 Jahr	3 Jahre	5 Jahre	Seit Auflegung
Anteil HI	+6,59	+7,53	+6,20	+5,58
Referenzindex	+7,19	+5,26	+3,97	+3,57
Anteil HI - Volatilität	1,77	2,83	4,02	3,80
Referenzindex - Volatilität	0,26	0,72	0,56	0,50

## Kumulierte Wertentwicklung (%)

	1 Monat	3 Monate	YTD	1 Jahr	3 Jahre	5 Jahre
Anteil HI	+1,28	+2,03	+1,28	+6,59	+24,37	+35,13
Referenzindex	+0,53	+1,63	+0,53	+7,19	+16,63	+21,52

## Wertentwicklung per Kalenderjahr (%)

	2024	2023	2022	2021	2020	2019
Anteil HI	+6,06	+7,39	+8,19	+5,55	+1,56	+5,83
Referenzindex	+7,32	+6,05	+2,10	+2,06	+2,09	+2,16

Die Wertentwicklung wird von DNCA FINANCE frei von Verwaltungskosten berechnet.

## Risikoindikator



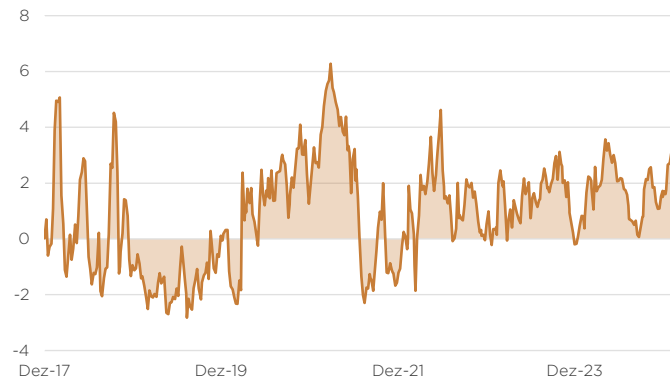
Geringeres Risiko Höheres Risiko

Synthetischer Risikoindikator nach PRIIPS. 1 entspricht der niedrigsten Stufe und 7 der höchsten Stufe.

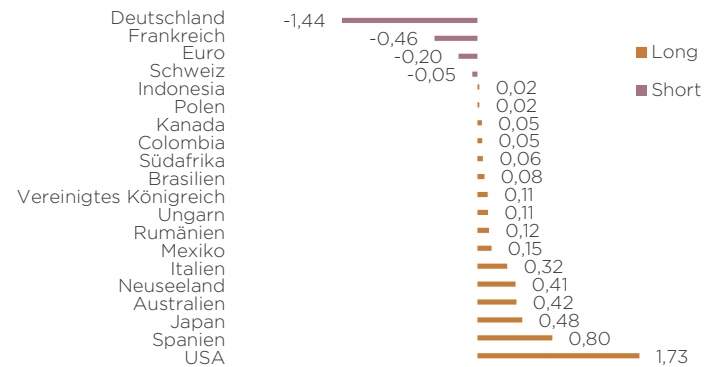
	1 Jahr	3 Jahre	5 Jahre	Seit Auflegung
Sharpe Ratio	0,90	1,24	0,93	0,96
Tracking error	1,79%	2,90%	4,05%	3,82%
Korrelationskoeffizient	0,00	0,03	0,02	0,02
Information Ratio	-0,28	0,79	0,55	0,53
Beta	-0,01	0,12	0,12	0,15

**Hauptrisiken :** Risiko eines Kapitalverlustes, Zinsrisiko, Risiko in Verbindung mit dem diskretionären Management, Kreditrisiko, Risiko durch Verminderung der Inflation, Inflationsrisiko, Ausfallrisiko, Risiko bei Anlagen in spekulativen Titeln, Risiko durch Investitionen in Derivate sowie in Instrumente welche Derivate nutzen, Risiko durch Investitionen in Wandelanleihen, Risiko beim Halten von Wandelanleihen, Devisenrisiko, Liquiditätsrisiko, Risiko erhöhter Volatilität, Aktienrisiko, Risiko SVI, Risiko der Nachhaltigkeit

### Entwicklung modifizierte Duration



### Modifizierte Duration nach Ländern

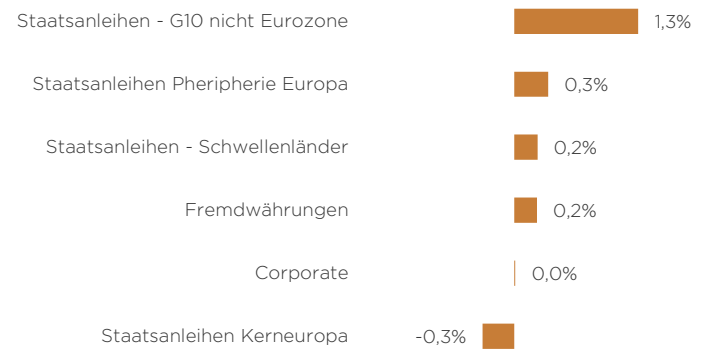


### Wertentwicklung MTD

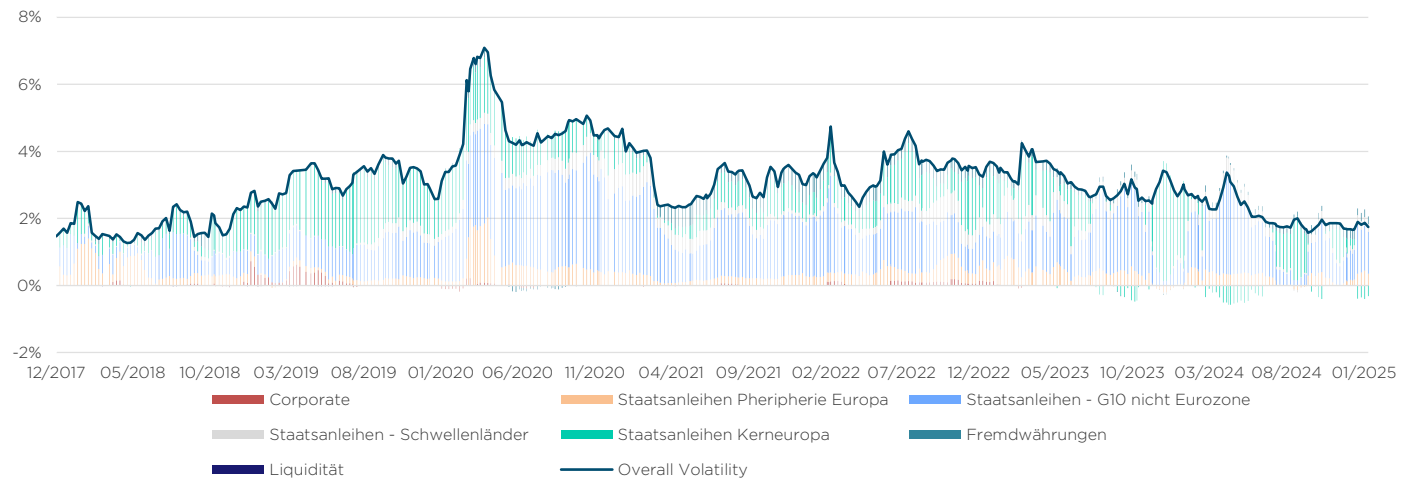
Die vergangene Wertentwicklung ist keine Prognose für die zukünftige Wertentwicklung

Wertentwicklung	Wert
Wertentwicklung	+0,00%
Staatsanleihen Kerneuropa	+0,65%
Staatsanleihen Pheripherie Europa	-0,20%
Euro Zinsrate Swap	+0,27%
Euro Inflation Swaps	-0,03%
CDS eurozone	+0,01%
Staatsanleihen - G10 nicht Eurozone	-0,57%
Zinsrate Swap ohne Euro	-0,07%
CDS exc. Euro	-0,02%
Staatsanleihen - Schwellenländer	-0,01%
Kasse und sonstige	-0,03%

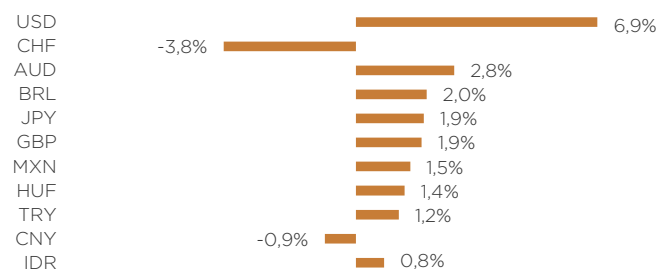
### Kontribution volatilität



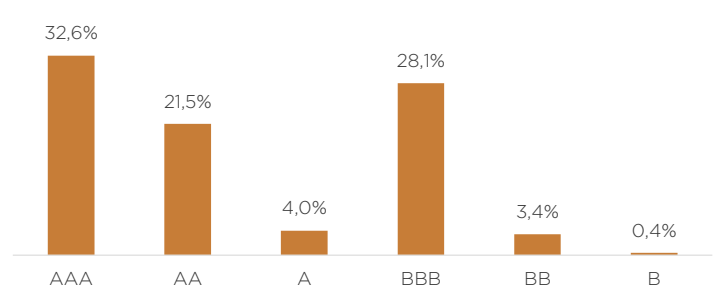
### Volatilität evolution



### Währungspositionen



### Positionen nach Rating



## Kommentar des Fondsmanagements

Zu Beginn des Jahres 2025 bleiben die Fragen groß, ob die Zollmaßnahmen, die Einwanderungsbeschränkungen und die Senkung des Körperschaftssteuersatzes, die die neue Trump-Regierung den Amerikanern bei ihrer Wahl versprochen hatte, auch tatsächlich umgesetzt werden. Vor diesem Hintergrund sind alle Statistiken des Monats fast unbemerkt geblieben. In den USA war das BIP weiterhin gut, mit einem Trend von über 2%, und in der Eurozone schwach, wenn auch mit einigen Hoffnungen auf eine Verbesserung im Laufe des Jahres.

Die kurzfristigen Erwartungen an die Zentralbanken sind gut abgesteckt: 50 Cent Rückgang in der Eurozone im ersten Quartal und im Gegensatz dazu Stabilität seitens der Fed, wo im gleichen Zeitraum Bewegungen universell erwartet werden. Die Inflation ist aufgrund ihres günstigen Trends immer noch auf dem Radar, auch wenn ihr Rückgang chaotischer als erwartet erscheint.

Die Haushaltsdebatten haben sich stattdessen schwer in das Wirtschaftspanorama von 2025 eingegraben. In Frankreich und Großbritannien geht es heute um die Verabschiedung oder Neuausrichtung ihrer Haushalte für 2025. In Deutschland könnte die Wahl im Februar den Weg für eine Neuverhandlung der Schuldenobergrenze in der neuen Koalition ebnen. Auch in den USA wird die Sorge über die Höhe des Defizits früher oder später aktuell werden, zumal Donald Trump den Steuersatz für US-Unternehmen 2026 weiter senken möchte.

Dennoch scheint seit Mitte Januar der Appetit auf Duration und Risiko zurückzukehren. Die Kreditmargen verengen sich weiter, und die Swapspreeds auf die Staatsschulden der großen Länder werden allmählich geringer.

In der Verwaltung wurde der zu Beginn des Jahres beobachtete Druck auf die langfristigen Zinsen genutzt, um einen Teil der Verkaufspositionen im Portfolio zu reduzieren, wodurch das Gesamtengagement im Vergleich zum Jahresende um fast 1% stieg. Bei den Währungen waren die wichtigsten Bewegungen eine Stärkung des US-Dollar und des Yen sowie ein weiterer Verkauf des Schweizer Franken.

Die gute Wertentwicklung des Portfolios im Monatsverlauf ist auf das bessere Abschneiden des US-Marktes im Vergleich zur Eurozone und auf das durch die Erhöhung des Engagements erzielte Markttiming zurückzuführen

Fertiggestellt am 11.02.2025.



Pascal  
Gilbert



François  
Collet



Fabien  
Georges

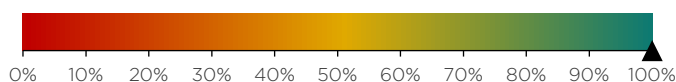


Paul  
Lentz



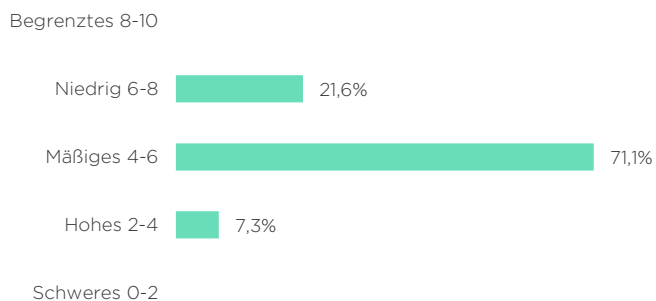
Thibault  
Chrapaty

### ABA Deckungsgrad<sup>+</sup> (100%)

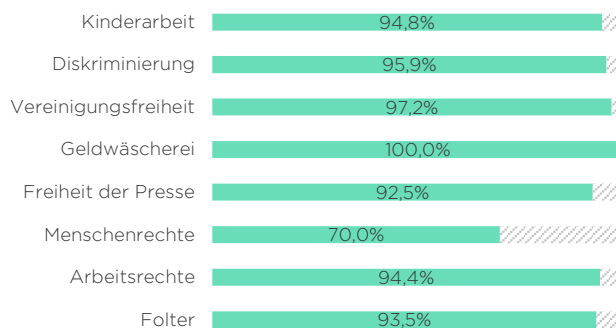


Durchschnittlicher ESG-Score : 5,2/10

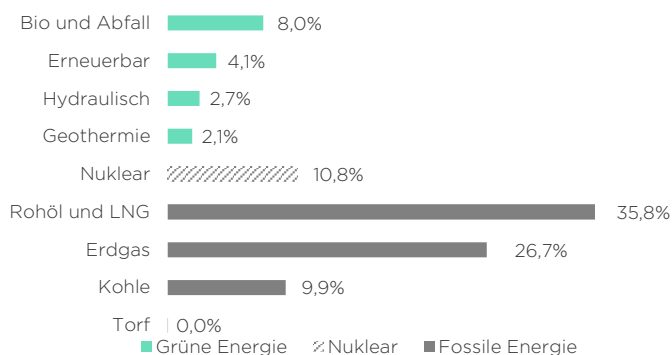
### Aufschlüsselung der ESG-Risiken<sup>(1)</sup>



### Einhaltung internationaler Standards



### Verteilung Energieverbrauch



### Kohlenstoffintensität

	Betrag
Produktionsintensität (tCO <sub>2</sub> /M Euro Verschuldung)	292,1
Produktionsintensität (tCO <sub>2</sub> /M Euro BIP)	267,9

### Nachhaltigkeits-Engagements

	Gewicht	Länder im Portfolio
UN Klimaabkommen von Paris (COP21)	100%	17
UN Artenvielfalt Konvention	75,9%	16
Kohleausstieg	71,8%	10
Unterzeichner des Abkommens über die Nichtverbreitung von Kernwaffen	86,1%	16

### Analyse-Methodik

Wir entwickeln eigene Modelle, die auf unserer Expertise und Überzeugung beruhen, um bei der Auswahl von Portfoliotiteln einen spürbaren Mehrwert zu schaffen. Das ESG-Analysemodell von DNCA, Above & Beyond Analysis (ABA), respektiert dieses Prinzip und bietet eine Bewertung, bei der wir die gesamte Konstruktion kontrollieren. Die Informationen von Unternehmen fließen hauptsächlich in unser Rating ein. Die Methoden zur Berechnung der ESG-Indikatoren und unsere Richtlinie für verantwortungsbewusste Investoren und Engagement sind auf unserer Website verfügbar [indem du hier klickst](#).

<sup>(1)</sup> Das Rating von 10 bezieht 4 Verantwortungsrisiken mit ein: Governance, Umwelt, Soziales und Gesellschaft. Unabhängig von ihrer geografischen Region werden 15 Indikatoren bewertet, wie demokratisches Leben, Klimawandel, Bildung und Beschäftigung, Gesundheit, Lebensbedingungen, Freiheiten und Achtung der Grundrechte, Ungleichheiten....

<sup>(2)</sup> Die Verteilung des Energieverbrauchs bezeichnet die gesamte Energieversorgung für alle Aktivitäten auf dem Territorium des Landes, ohne internationale Luft- und Seebunker. Er umfasst den Energiebedarf für die Energieumwandlung (einschließlich der Stromerzeugung aus Brennstoffen), unterstützende Maßnahmen des Energiesektors selbst, Transport- und Verteilungsverluste, den Endenergieverbrauch (Industrie, Verkehr, Haushalte, Dienstleistungen, Landwirtschaft, ...) und die Verwendung von Produkten aus fossilen Brennstoffen für andere Zwecke als Energie (z. B. in der chemischen Industrie). Er schließt die internationale Luftfahrt und Schiffsbunker aus, kann aber andere im Land gekaufte Kraftstoffe einschließen, die anderswo verwendet werden (z. B. "touristischer Kraftstoff" im Straßenverkehr).

<sup>+</sup>Der Abdeckungsgrad misst den Anteil der Emittenten (Staatsanleihen), der in die Berechnung der nicht-finanziellen Indikatoren einfließt. Diese Kennzahl wird als % des Nettovermögens des Fonds berechnet, bereinigt um Barmittel, Geldmarktinstrumente, Derivate und alle Vehikel außerhalb des Bereichs "börsennotierte Staatsanleihen". Der Abdeckungsgrad des Portfolios und der Benchmark ist für alle dargestellten Indikatoren identisch.

## Administrative Informationen

Name : DNCA INVEST Alpha Bonds  
ISIN Code (Anteil HI) : LU1859213875  
SFDR Kategorie : Art.8  
Auflegungsdatum : 03.09.2018  
Anlagehorizont : Minimum 3 Jahre  
Währung : Dollar  
Domizil : Luxemburg  
Rechtsform : SICAV  
Referenzindex : SOFR + 2%  
Frequenz der Berechnung des Nettoinventarwertes : Täglich  
Fondsgesellschaft : DNCA Finance

Fondmanager :  
Pascal GILBERT  
François COLLET  
Fabien GEORGES  
Paul LENTZ  
Thibault CHRAPATY

Mindestanlagesumme : 200.000 USD  
Ausgabeaufschlag : - max  
Rückgabeaufschlag : -  
Verwaltungsgebühr : 0,60%  
Laufende Kosten per 31.12.2023 : 0,70%  
Erfolgsabhängige Geb. : 20% der positiven Wertentwicklung nach Abzug von Gebühren über gegenüber dem SOFR + 2%  
Depotstelle : BNP Paribas - Luxemburg Branch  
Zahlung/Lieferung :  
Annahmeschluss : 12:00 Luxembourg time

## Rechtliche Informationen

Dies ist eine Werbemitteilung. Bitte lesen Sie den OGA-Prospekt und das Dokument mit wesentlichen Informationen für den Anleger, bevor Sie eine endgültige Anlageentscheidung treffen. Dieses Dokument ist ein Werbeprospekt für nicht professionelle Kunden im Sinne der MIFID II-Richtlinie. Dieses Dokument dient der vereinfachten Präsentation und stellt weder ein Zeichnungsangebot noch eine Anlageberatung dar. Die in diesem Dokument enthaltenen Informationen sind vertraulich und Eigentum von DNCA Finance. Sie dürfen unter keinen Umständen ohne vorherige Zustimmung von DNCA Finance an Dritte weitergegeben werden. Die steuerliche Behandlung hängt von der individuellen Situation ab, liegt in der Verantwortung des Anlegers und ist von ihm zu tragen. Das Key Information Document und der Verkaufsprospekt müssen dem Anleger ausgehändigt werden, der sie vor jeder Zeichnung zur Kenntnis nehmen muss. Alle aufsichtsrechtlichen Dokumente des Teilfonds sind kostenlos auf der Website der Verwaltungsgesellschaft [www.dnca-investments.com](http://www.dnca-investments.com) erhältlich oder können schriftlich bei [dnca@dnca-investments.com](mailto:dnca@dnca-investments.com) oder direkt am eingetragenen Sitz der Gesellschaft 19, Place Vendôme - 75001 Paris angefordert werden. Anlagen in Teilfonds sind mit Risiken verbunden, insbesondere mit dem Risiko des Kapitalverlusts, der den Verlust des gesamten oder eines Teils des ursprünglich investierten Betrags zur Folge hat. DNCA Finance kann im Zusammenhang mit dem/den vorgestellten Teilfonds eine Vergütung oder Retrozession erhalten oder zahlen. DNCA Finance kann unter keinen Umständen gegenüber irgendetwem für Verluste oder direkte, indirekte oder sonstige Schäden haftbar gemacht werden, die sich aus einer Entscheidung ergeben, die auf der Grundlage der in diesem Dokument enthaltenen Informationen getroffen wurde. Diese Informationen werden nur zu Informationszwecken und in vereinfachter Form bereitgestellt und können sich im Laufe der Zeit ändern oder jederzeit ohne vorherige Ankündigung geändert werden.

Die vergangene Wertentwicklung ist kein verlässlicher Indikator für die zukünftige Wertentwicklung..

Teilfonds von DNCA INVEST Société d'investissement à capital variable (SICAV) nach luxemburgischem Recht in der Form einer Société Anonyme mit Sitz in 60 Av. J.F. Kennedy - L-1855 Luxemburg. Sie ist von der Commission de Surveillance du Secteur Financier (CSSF) zugelassen und unterliegt den Bestimmungen von Kapitel 15 des Gesetzes vom 17. Dezember 2010.

DNCA Finance ist eine Société en Commandite Simple, die von der Autorité des Marchés Financiers (AMF) als Portfolioverwaltungsgesellschaft unter der Nummer GP00-030 zugelassen wurde und den allgemeinen Vorschriften der AMF, ihrer Doktrin und dem Code Monétaire et Financier unterliegt. DNCA Finance ist auch ein nicht unabhängiger Anlageberater im Sinne der MIFID II-Richtlinie. DNCA Finance - 19 Place Vendôme-75001 Paris - E-Mail: [dnca@dnca-investments.com](mailto:dnca@dnca-investments.com) - Tel.: +33 (0)1 58 62 55 00 - Website: [www.dnca-investments.com](http://www.dnca-investments.com)

Beschwerden können kostenlos entweder an Ihren üblichen Ansprechpartner (bei DNCA Finance oder einem Bevollmächtigten von DNCA Finance) oder direkt an den Chief Compliance and Internal Control Officer (RCCI) von DNCA Finance gerichtet werden, indem Sie an den Hauptsitz der Gesellschaft schreiben (19 Place Vendôme, 75001 Paris, Frankreich). Bei anhaltenden Meinungsverschiedenheiten können Sie Zugang zu einer Schlichtung haben. Die Liste der außergerichtlichen Streitbeilegungsstellen sowie deren Kontaktdaten je nach Ihrem Land und/oder dem Land des betreffenden Anbieters können Sie frei einsehen, indem Sie dem Link [https://finance.ec.europa.eu/consumer-finance-and-payments/retail-financial-services/financial-dispute-resolution-network-fin-net/members-fin-net-country\\_fr](https://finance.ec.europa.eu/consumer-finance-and-payments/retail-financial-services/financial-dispute-resolution-network-fin-net/members-fin-net-country_fr) folgen.

Eine Zusammenfassung der Rechte von Investoren ist in deutscher Sprache unter folgendem Link verfügbar: <https://www.dnca-investments.com/de/anlagerichtlinien>

Dieses Produkt fördert ökologische oder soziale Eigenschaften, hat aber keine nachhaltige Anlage zum Ziel. Es kann teilweise in Vermögenswerte investieren, die ein nachhaltiges Ziel verfolgen, z. B. gemäß der EU-Klassifizierung als nachhaltig qualifiziert sind.

Dieses Produkt unterliegt Nachhaltigkeitsrisiken im Sinne der Verordnung 2019/2088 (Artikel 2 Absatz 22) durch ökologische, soziale oder Governance-Ereignisse oder -Bedingungen, die, wenn sie eintreten, eine tatsächliche oder potenzielle wesentliche negative Auswirkung auf den Wert der Anlage haben könnten.

Wenn der Anlageprozess des Portfolios den ESG-Ansatz berücksichtigen kann, besteht das Anlageziel des Portfolios nicht in erster Linie darin, dieses Risiko zu mindern. Die Richtlinie zum Nachhaltigkeitsrisikomanagement ist auf der Website der Verwaltungsgesellschaft verfügbar.

Die Referenzbenchmark im Sinne der Verordnung 2019/2088 (Artikel 2(22)) beabsichtigt nicht, mit den vom Fonds geförderten ökologischen oder sozialen Merkmalen übereinzustimmen.

## Glossar

**Beta.** Das Beta eines Finanztitels ist ein Maß für die Volatilität oder Sensitivität des Titels, das die Beziehung zwischen den Wertschwankungen des Titels und den Marktschwankungen angibt. Sie wird durch Regression der Rentabilität dieses Wertpapiers auf die Rentabilität des gesamten Marktes ermittelt. Durch die Berechnung des Betas eines Portfolios messen wir seine Korrelation mit dem Markt (der verwendeten Benchmark) und damit seine Exposition gegenüber dem Marktrisiko. Je niedriger der absolute Wert des Betas des Portfolios ist, desto weniger ist es den Marktschwankungen ausgesetzt und umgekehrt.

**Bloomberg-Liquiditätsscore.** Der Bloomberg-Liquiditätsscore spiegelt den prozentualen Rang des Wertpapiers wider und wird mit einem relativen Wert zwischen 1 und 100 dargestellt. Ein Score von 100 ist der liquideste mit den niedrigsten durchschnittlichen Liquidationskosten für eine Reihe von Volumes.

## Weiter Hinweis

Dieses Dokument wurde ausschließlich für Informationszwecke zur Verfügung gestellt.

**In der Schweiz:** dieses Dokument wird von Natixis Investment Managers, Switzerland Sàrl, Rue du Vieux Collège 10, 1204 Genf, Schweiz, oder dessen Repräsentanz in Zürich, Schweizergasse 6, 8001 Zürich, ausschließlich zu Informationszwecken herausgegeben.

Besondere Hinweise für Investoren aus der Schweiz: Da DNCA Finance in der Schweiz nicht als Vertriebsstelle auftritt, ist der schweizerische Verkaufsprospekt, die wesentlichen Anlegerinformationen (KIID), die Satzung der Gesellschaft, der Jahres- und Halbjahresbericht in französischer Sprache sowie weiterführende Informationen kostenfrei bei der schweizerischen Repräsentanz der Fonds erhältlich. Die schweizerische Repräsentanz der Fonds ist Carnegie Fund Services S.A., 11 rue du Général-Dufour, CH-1204 Genf, Schweiz, Internetseite : [www.carnegie-fundservices.ch](http://www.carnegie-fundservices.ch). Als Zahlstelle fungiert die Banque Cantonale de Genève, 17 quai de l'Île, CH-1204 Genf, Schweiz. Die aktuellen Nettoinventarwerte der Fonds, die auch für nicht-qualifizierte Investoren erhältlich sind, werden auf der Internetseite [www.swissfunddata.ch](http://www.swissfunddata.ch) veröffentlicht.

Die oben erwähnte Gesellschaft ist eine Geschäftsentwicklungseinheit von Natixis Investment Managers, einer Holdinggesellschaft mit einem breit gefächerten Angebot spezialisierter Vermögensverwaltungseinheiten und Distributionsgesellschaften weltweit. Die Vermögensverwaltungstochtergesellschaften der Natixis Investment Managers führen regulierte Tätigkeiten nur in und von Jurisdiktionen aus/durch, in denen sie hierzu lizenziert oder autorisiert sind. Ihre Dienstleistungen und die Produkte, die sie verwalten, sind nicht allen Investoren in allen Jurisdiktionen zugänglich.

Obwohl Natixis Investment Managers die in diesem Dokument bereitgestellten Informationen, einschliesslich der Informationen aus Drittquellen, für vertrauenswürdig hält, kann die Richtigkeit, Angemessenheit oder Vollständigkeit dieser Informationen nicht garantiert werden.

Die Bereitstellung dieses Dokuments und/oder Bezugnahmen auf bestimmte Wertpapiere, Sektoren oder Märkte in diesem Dokument stellen keine Anlageberatung oder eine Anlageempfehlung oder ein Angebot, Wertpapiere zu erwerben oder zu veräussern, oder ein Angebot von Dienstleistungen dar. Investoren sollten Anlageziele, Risiken und Kosten einer jeden Investition zuvor sorgfältig prüfen. Die Analysen, Meinungen und bestimmte Anlagethemen und Verfahren, auf die in diesem Dokument verwiesen wird, geben die Ansichten des Portfoliomanagers zum angegebenen Datum wieder. Sowohl diese als auch die dargestellten Portfoliobestände und Portfolioeigenschaften unterliegen einer stetigen Veränderung. Es kann keine Zusicherung gegeben werden, dass Entwicklungen in der Form eintreten, wie sie in diesem Dokument gegebenenfalls prognostiziert wurden.

Dieses Dokument darf nicht, auch nicht teilweise, verbreitet, veröffentlicht oder reproduziert werden.

Alle Beträge in diesem Dokument sind in EUR ausgewiesen, sofern nichts anderes angegeben ist.