

# GAM Local Emerging Bond Ca EUR Hdg Inc



Documentation de marketing - Données au 31.10.2024

VNI EUR 38,04

## Description du fonds

### Présentation et objectif d'investissement

Le fonds investit dans des obligations de débiteurs de pays émergents, libellées en devises locales ou rattachées à celles-ci. Le fonds offre aux investisseurs pourvus d'une grande tolérance aux risques des placements complémentaires dans le cadre d'un portefeuille diversifié sur le plan international.

### Opportunités

Le fonds investit largement dans différents pays, catégories d'obligations et devises conformément à sa stratégie de placement flexible. Le fonds investit dans un univers d'obligations largement diversifié en quête d'opportunités de rendement. Le fonds offre aux investisseurs un accès aisé aux obligations d'entreprises des marchés émergents, susceptibles de générer des rendements attractifs à travers différents pays et secteurs.

L'objectif est d'identifier les investissements potentiels les plus attractifs de l'avis du gestionnaire ainsi que de générer des opportunités intéressantes et rentables pour les investisseurs.

### Facteurs de risque

**Capital sous risque:** Les instruments financiers engendrent un facteur de risque. Par conséquent, la valeur de l'investissement et le rendement qui en résulte peuvent varier et la valeur initiale de l'investissement investi ne peut pas être garantie.

**Risque de contrepartie/de dérivés:** Il s'agit du risque que la contrepartie d'un contrat dérivé financier fasse défaut ; la valeur du contrat, le coût pour le remplacer ainsi que les liquidités et titres détenus par la contrepartie pour faciliter ledit contrat pourraient alors être perdus.

**Risque de créditites de créance** Les obligations peuvent enregistrer d'importantes fluctuations de valeur et sont soumises au risque de crédit et au risque de taux d'intérêt.

**Risque de crédit / non-investment grade:** Les titres non-investment grade, qui affichent souvent un rendement supérieur aux titres mieux notés, sont soumis à un risque de marché et de crédit plus important, susceptible de pénaliser la performance du Fonds.

**Risque de change:** La valeur des investissements dans des actifs libellés dans des devises autres que la devise de base sera affectée par l'évolution des taux de change correspondants, ce qui est susceptible d'entraîner des pertes.

**Risque de taux d'intérêt:** Il s'agit du risque que les taux d'intérêt augmentent ou baissent, entraînant une fluctuation des titres à revenu fixe et une hausse ou une baisse de la valeur de ces investissements.

**Risque de marché / pays émergents:** De manière générale, les risques politiques, opérationnels, de marché et de contrepartie sont plus élevés dans les pays émergents.

**Risque spécifique à certains pays/à la Chine:** Il s'agit du risque d'évolution du contexte politique, social ou économique de la Chine et de son impact potentiellement important sur la valeur des investissements du Fonds. La législation fiscale chinoise est également appliquée dans le cadre de politiques susceptibles d'être modifiées sans préavis et avec effet rétroactif.

**Liste non exhaustive:** Cette liste de facteurs de risque n'est pas exhaustive. Il est recommandé de se référer au prospectus du fonds concerné.

## Performance du Fonds

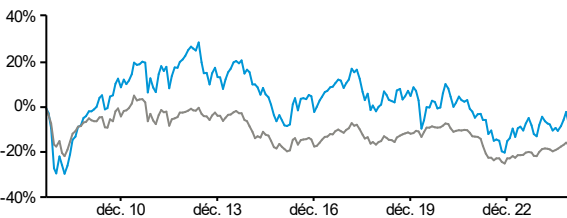
### Evolution de la valeur liquidative en %

	Dps. début d'année	Cumulée								Annualisée		
		1 mois	3 mois	6 mois	1 an	2 ans	3 ans	5 ans	Depuis le lancement	3 ans	5 ans	Depuis le lancement
Fonds	-3,87	-5,91	0,42	2,70	5,69	15,17	-6,09	-14,11	-7,96	-2,07	-2,99	-0,51
Indice de référence	1,98	-1,32	0,59	3,23	6,00	10,58	-4,55	-6,30	-16,83	-1,54	-1,29	-1,13

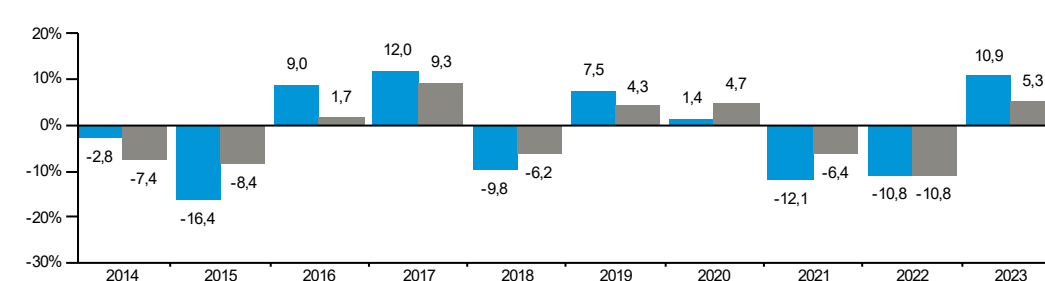
### Performance glissante

oct - oct (%)	2019 - 2020	2020 - 2021	2021 - 2022	2022 - 2023	2023 - 2024	
Fonds		-6,76	-1,91	-18,46	8,97	5,69
Indice de référence		2,60	-4,31	-13,69	4,32	6,00

### Performance – croissance en %



### Performance par année civile en %



### Légende graphiques et tableaux:

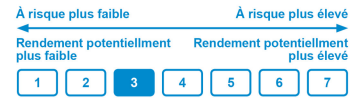
Fonds: GAM Local Emerging Bond Ca EUR Hdg Inc Indice de référence: JPM GBI-EM Global Diversified Composite Hedged in EUR

Les performances passées ne sont pas un indicateur des performances futures ni des tendances actuelles ou futures. Les performances se réfèrent à la valeur liquidative et sont calculées sans les commissions et les coûts encourus à l'émission, au rachat ou à l'échange (p. ex. coûts de transaction et de garde pour l'investisseur). Le fonds n'offre pas la garantie du capital qui caractérise les dépôts auprès d'une banque ou d'une institution de crédit immobilier. Les indications reposent sur des chiffres libellés en EUR. Si cette devise diffère de celle du pays où réside l'investisseur, le rendement est susceptible d'augmenter ou de diminuer sous l'effet des fluctuations monétaires. Les indices ne peuvent pas être achetés directement.

Avant toute adhésion, veuillez lire le prospectus et le KID/KIID à votre disposition sur [www.gam.com](http://www.gam.com) et auprès des distributeurs.

Indice de référence: Jusqu'au 01.07.2019 JPM ELMI+ Composite Hedged.

## Profil de risque



## Profil du fonds

**Société de gestion du fonds:** GAM (Luxembourg) S.A.

**Société de gestion de placements:** GAM International Management Limited

**Fonds géré par:** Paul McNamara, Michael Biggs, Markus Heider

**Forme juridique:** SICAV (LU) - Partie I

**Domicile:** Luxembourg

**Indice de référence:** JPM GBI-EM Global Diversified Composite Hedged in EUR

**IA secteur:** Obligations mondiales des marchés émergents - Devise locale

**Date de lancement du fonds:** 28.04.2000

**Date de lancement de la catégorie:** 31.07.2008

**Actif net du fonds:** EUR 267,56 m

**Monnaie de compte de la catégorie:** EUR

**Couverture de change:** couverts contre la devise de base

**Placement minimum pour la catégorie:** EUR 500,000

**Jour de négoce:** Quotidien

**Souscriptions (Heure de Clôture):** Quotidien (15:00 CET)

**Rachats (Heure de Clôture):** Quotidien (15:00 CET)

**Commission de gestion:** 0.70%

*Veuillez consulter le prospectus du fonds en vigueur pour de plus amples informations sur les commissions et frais.*

**Frais courants:** 1.31%, 30.06.2024

**ISIN:** LU0370946096

**Bloomberg:** JBLECA LX

**SEDOL:** B3CQMM2

**Valoren:** 4317168

**WKN:** A0Q6NU

**Sources des données:** RIMES, Bloomberg

## Détails du contact

GAM (Luxembourg) S.A.  
Grand-Rue 25  
1661 Luxembourg  
Tel: +352 26 48 44 01

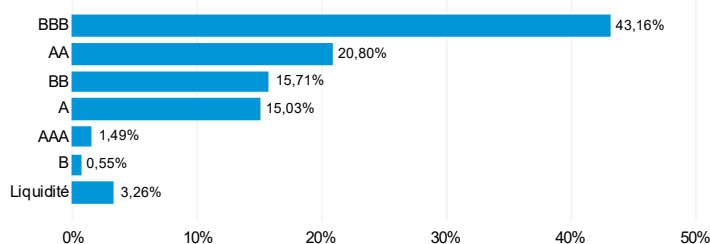
Pour consulter des mises à sur ce fonds, veuillez consulter le site [www.gam.com](http://www.gam.com). L'accès peut être soumis à certaines restrictions.

## Allocation des actifs

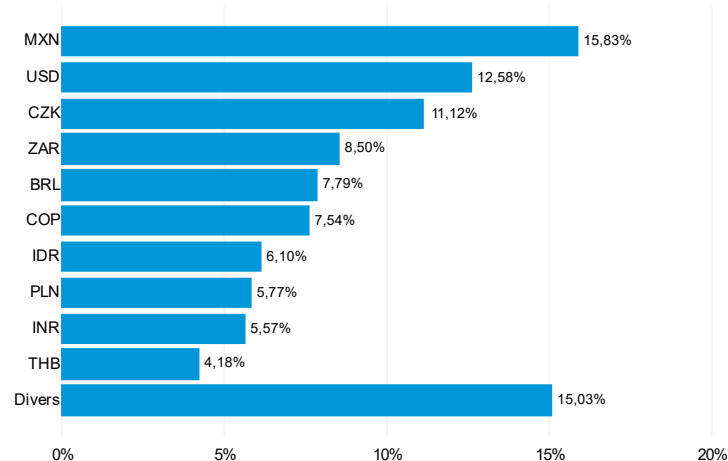
### les plus importantes 10 positions

Nom	% du fonds
Mexican Bonos 8.5% 31/05/2029	13,31
United States Treasury Bill 0% 29/11/2024	9,87
Czech Republic Government Bond 1.2% 13/03/2031	7,58
Republic of South Africa Government Bond 8.5% 31/01/2037	6,73
Republic of Poland Government Bond 2.75% 25/04/2028	5,20
Brazil Notas do Tesouro Nacional Serie F 10% 01/01/2029	4,51
Colombian TES 7% 30/06/2032	4,33
Malaysia Government Bond 3.844% 15/04/2033	3,42
Brazil Notas do Tesouro Nacional Serie F 10% 01/01/2031	3,29
India Government Bond 7.26% 06/02/2033	3,16
<b>Total</b>	<b>61,40</b>

### Répartition par notation



### Répartition par devises



**Les allocations et les positions sont susceptibles d'être modifiées. Les performances passées ne sont pas un indicateur des performances futures ni des tendances actuelles ou futures.**

Répartition par devises: Les répartition du fonds prennent en compte des instruments financiers dérivés et leur exposition. Il est donc possible que leur somme ne soit pas de 100% si le fonds investit dans ces instruments. La monnaie de base de ce compartiment est indiquée dans le prospectus.

Répartition par notation: notation GAM composite, calculée en moyennant diverses notations. Si cette moyenne ne correspond pas à l'une des catégories proposées (p. ex. moyenne située entre AA/AA-/A), la notation inférieure sera appliquée (arrondi inférieur).

## Glossaire

**Durée résiduelle en années:** Durée résiduelle calcule la durée de vie moyenne de toutes les obligations d'un portefeuille.

**Duration modifiée:** Il s'agit d'un indicateur de risques qui mesure l'effet des fluctuations de cours sur un emprunt ou un portefeuille d'emprunts.

**Frais courants:** Les frais courants est un indicateur des dépenses annuelles encourues par un fonds. Il est exprimé sous la forme d'un pourcentage. Il permet de comparer avec précision les coûts des fonds de différentes sociétés.

**Évaluation des risques:** L'indicateur synthétique de risque repose à la fois sur la mesure du risque de marché et sur celle du risque de crédit. La mesure du risque de marché se fonde sur une mesure de la volatilité annualisée, calculée sur les 5ères années de l'historique si disponible. En l'absence d'un historique de performance sur 5les données sont complétées par celles d'un fonds de référence, de l'indice de référence ou d'une simulation historique, selon le cas. Ce profil est déterminé sur la base de données historiques qui, en tant que telles, peuvent ne pas constituer des indicateurs fiables du profil de risque futur. La mesure du risque de crédit évalue les risques de crédit et de concentration au sein du portefeuille. Les indicateurs ne sont pas garantis et peuvent évoluer au fil du temps. La catégorie la plus basse ne signifie pas «risque~».

**Rendement à l'échéance (%):** Le rendement à l'échéance est le rendement moyen généré par un investissement chaque année s'il est détenu jusqu'à son terme.

## Informations importantes

Source : GAM, sauf indication contraire. (Le cas échéant et sauf mention contraire, la performance est indiquée nette de frais, sur la base des VNI). GAM n'a procédé à aucune vérification indépendante des informations en provenance d'autres sources et GAM n'apporte aucune garantie, expresse ou implicite, quant à leur exactitude, leur véracité ou leur exhaustivité. Le présent document est confidentiel et est exclusivement réservé aux personnes physiques ou morales dont la nationalité ou respectivement la résidence, le domicile ou le siège social relève d'un Etat ou d'un pays dans lequel une telle distribution, publication, mise à disposition ou utilisation ne va pas à l'encontre de lois ou autres réglementations. Il ne peut être reproduit, copié ou remis, en tout ou en partie, à une quelconque autre personne. Il s'adresse aux intermédiaires/investisseurs sophistiqués, professionnels, éligibles, institutionnels et/ou qualifiés désignés par GAM, qui disposent des connaissances et de l'expérience financière requises pour comprendre et supporter les risques associés aux investissements décrits dans les présents. Ce document ne constitue en rien un conseil en investissement, juridique, fiscal ou autre, ni une base suffisante sur laquelle fonder une décision de placement ou d'une autre nature. Il s'agit d'un document promotionnel. Les opinions exprimées sont celles du gestionnaire à un moment donné et peuvent évoluer. **Les cours des parts peuvent évoluer à la hausse comme à la baisse et dépendront des fluctuations des marchés financiers, sur lesquelles GAM n'a aucun contrôle. Par conséquent, il existe un risque que l'investisseur ne récupère pas le montant investi. Les performances passées ne sont pas un indicateur fiable des performances futures et les références à des titres ne constituent pas des recommandations d'achat ou de vente de ces titres. Les allocations et les positions sont susceptibles d'être modifiées.** Ce document constitue une activité publicitaire et non une invitation à investir dans un produit ou une stratégie de GAM. Les investissements ne doivent être effectués qu'après une lecture approfondie du prospectus en vigueur, de la convention de placement collectif (fonds contractuels), des statuts/règlement de placement/convention d'entreprise (fonds d'entreprise), du document d'informations clés pour l'investisseur (KID/KIID, BJB ou similaire) et des rapports annuels et semestriels en vigueur (les documents légaux), ainsi qu'après avoir consulté un spécialiste financier et fiscal indépendant. Les documents légaux peuvent être obtenus sur papier et gratuitement aux adresses indiquées ci-dessous. Il est possible que certains compartiments ne soient pas enregistrés à la vente dans toutes les juridictions. Aucune commercialisation active ne doit dès lors être mise en œuvre à leur égard. Les souscriptions seront uniquement acceptées et les parts ou actions émises sur la base du prospectus du fonds en vigueur. Les parts du fonds n'ont pas été enregistrées en vertu de la loi américaine sur les valeurs mobilières (« US Securities Act ») de 1933, telle que modifiée, et le fonds n'est pas enregistré en vertu de la loi américaine sur les sociétés d'investissement (« US Investment Company Act ») de 1940, telle que modifiée. Par conséquent, ces parts ne peuvent être proposées, vendues ou distribuées aux Etats-Unis ou à des ressortissants américains, à moins d'une exemption d'enregistrement en vertu des lois américaines sur les valeurs mobilières et sur les sociétés d'investissement. Par ailleurs, certains des produits GAM ne peuvent pas être souscrits par des investisseurs américains. Ce document/cette présentation mentionne un ou plusieurs compartiments de GAM Funds, société domiciliée au Luxembourg dont le siège social est sis 25, Grand-Rue, L-1661 Luxembourg, chacun constituant une société d'investissement à capital variable à compartiments multiples avec une responsabilité séparée entre compartiments, de droit luxembourgeois et autorisée par la CSSF en tant que Fonds UCITS en application de la directive européenne 2009/65/CE. La Société de gestion est GAM (Luxembourg) S.A., 25, Grand-Rue, L-1661 Luxembourg. BELGIQUE: Le mot fonds utilisé dans cette brochure doit être compris comme SICAV, compartiment de SICAV ou fonds commun de placement. Les investisseurs supportent les taxes de bourse et les commissions habituelles. La taxe boursière est de 1,32% tant lors du rachat que lors de la conversion des actions de capitalisation (avec un maximum de EUR 4000 par transaction). La commission d'entrée chargée par les intermédiaires est de 5% maximum pour les compartiments de GAM Multistock, Multicooperation SICAV et de Multipartner SICAV, de 3% maximum pour les compartiments de GAM Multibond et de 2% maximum pour les compartiments GAM Multicash. Les dividendes de GAM Star Fund p.l.c., GAM Multibond, GAM Multistock, Multicooperation SICAV et Multipartner SICAV sont soumis à un précompte mobilier de 27%. Les tarifs effectivement prélevés doivent respecter à tout moment les dispositions du prospectus. Les documents d'informations clés pour l'investisseur, sont disponibles en français, le Prospectus, les statuts et les derniers rapports périodiques, en anglais, et mis gratuitement, à la disposition du public sur le site internet [www.gam.com](http://www.gam.com) et également au siège social de la Société à Luxembourg, au siège central de RBC Investor Services Belgium S.A., Zenith Building, Boulevard du Roi Albert II, 37, B-1030 Bruxelles, qui assure le service financier en Belgique, et aux guichets de l'agence de Belfius Banque qui est située au boulevard Pachéco 44, 1000 Bruxelles. La valeur nette d'inventaire des compartiments est publiée sur le site internet [www.fundinfo.com](http://www.fundinfo.com). Pour introduire une plainte, veuillez consulter [www.gam.com](http://www.gam.com). FRANCE: Des exemplaires du prospectus de vente, du document d'information clé pour l'investisseur (DICI) ainsi que les rapports annuels et semi-annuels sont mis gratuitement à disposition du public, en anglais, respectivement pour les DICI en français, au siège central de l'agent centralisateur en France: CACEIS Bank, entité domiciliée au 1-3, place Valhubert -75013 Paris ou sur le site internet [www.gam.com](http://www.gam.com). SUISSE: Les documents légaux sont disponibles gratuitement en allemand, à disposition du public auprès du représentant en Suisse: Carne Global Fund Managers (Schweiz) AG, Beethovenstrasse 48, CH-8002 Zurich ou sur le site internet [www.gam.com](http://www.gam.com). L'Agent de paiement en Suisse est la banque State Street Bank International GmbH, Munich, Zurich Branch, Beethovenstrasse 19, Postfach, 8027 Zurich. Au Royaume-Uni, le présent

---

document a été émis et approuvé par GAM London Ltd, 8 Finsbury Circus, Londres EC2M 7GB, une société agréée et réglementée par la Financial Conduct Authority. La société de gestion peut décider de mettre fin aux dispositions de commercialisation prises pour le(s) fonds conformément à l'article 93 bis de la directive 2009/65/CE // l'article 32 bis de la directive 2011/61/UE (selon le cas). Un résumé des droits des investisseurs peut être obtenu gratuitement à l'adresse suivante: [www.gam.com/fr/policies-and-disclosures](http://www.gam.com/fr/policies-and-disclosures).