

Rapporto mensile Soluzione d'investimento Banca Cler Sviluppo sostenibile «Azioni» (CHF) V

Descrizione del fondo

Il fondo investe il proprio patrimonio prevalentemente in quote di altri investimenti collettivi di capitale che collocano la maggior parte del loro patrimonio in investimenti denominati in franchi svizzeri. Nelle Soluzioni d'investimento legate Sviluppo sostenibile, la decisione d'investimento tiene conto sia di coefficienti finanziari tradizionali sia di criteri ambientali e sociali.

L'obiettivo principale della Soluzione d'investimento Banca Cler Sviluppo sostenibile «Azioni» consiste nel generare una crescita reale del patrimonio a lungo termine attraverso utili di capitale, integrate da possibili proventi da dividendi. Viene dato maggiore peso agli investimenti sostenibili in franchi svizzeri.

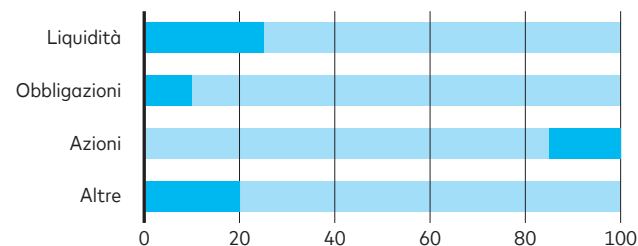
L'investimento si addice a investitori che

- desiderano beneficiare soprattutto degli utili sul corso delle azioni,
- hanno un orizzonte d'investimento a lungo termine,
- sono disposti ad accettare oscillazioni di corsi molto importanti,
- desiderano beneficiare dei vantaggi fiscali offerti dalla previdenza,
- sono disposti a investire una parte anche in monete estere,
- desiderano investire in chiave sostenibile.

È ammesso esclusivamente l'investimento di mezzi della previdenza professionale e della previdenza individuale vincolata in Svizzera (pilastr 2 e 3a) della Banca Cler.

Gli investimenti si muovono all'interno delle seguenti fasce

in %



Nome del fondo	Anlagelösung Bank Cler – Nachhaltig Aktien (CHF)
Moneta del fondo	CHF
Valuta del fondo	CHF
Chiusura dell'esercizio	31 dicembre
Emissione/Riscatto	quotidianamente

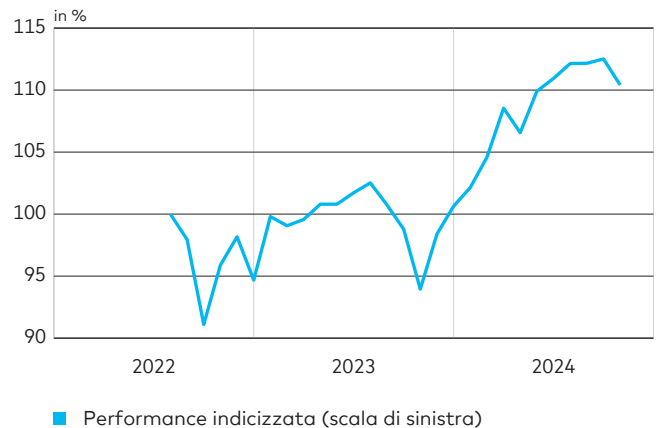
Principali parametri

	1 anno	3 anni	5 anni
Volatilità ¹			
– Fondo	7.00%	n.d.	n.d.
Sharpe Ratio	2.30	n.d.	n.d.

¹ Deviazione standard annuale

Performance

classe di quote V; base CHF, al netto delle commissioni¹



in %	2021	2022	2023	2024	LTD ²	3 anni	5 anni	Ø p.a.	Ø p.a.
				YTD ³				3 anni	5 anni
V	n.d.	n.d.	6.30	9.71	10.31	n.d.	n.d.	n.d.	n.d.

¹ Questi dati si riferiscono al passato. I risultati passati non costituiscono un indicatore affidabile dei risultati futuri. La performance indicata non tiene conto di eventuali commissioni e costi addebitati all'atto della sottoscrizione e del riscatto di quote. Fonte per tutti i dati e i grafici (dove non indicato diversamente): UBS Asset Management.

² LTD: dal lancio a oggi (launch-to-date)
³ YTD: year-to-date (da inizio anno a oggi)

Dettagli della classe di quote

V	
NAV (CHF, 31.10.2024)	110.31
Ultimi 12 mesi (CHF)	– massimo 113.88 – minimo 93.87
Quota del patrimonio del fondo (CHF in mln)	8.35
Commissione di gestione p.a.	0.85%
Total Expense Ratio (TER) p.a.	1.24% ¹

¹ al 30.06.2024

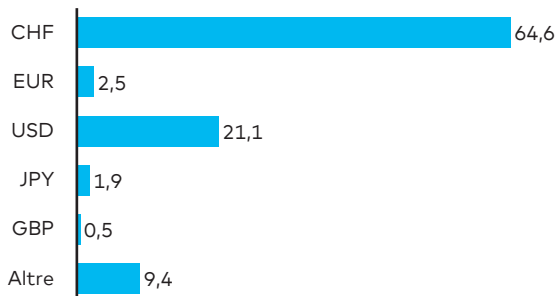
V	
N. di valore	118 440 134
ISIN	CH1184401342
Data di lancio	28.07.2022

MSCI
ESG RATINGS

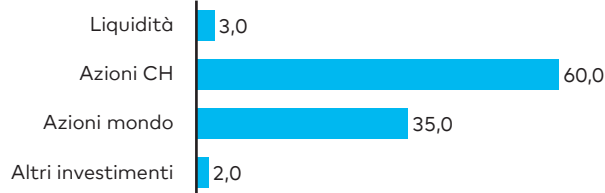


ccc | B | BB | BBB | A | AA | AAA

Ripartizione in base alle monete in %



Ripartizione in base agli strumenti d'investimento in %



Vantaggi

- Al fine di rispettare il profilo di rischio del fondo, le ponderazioni delle diverse categorie d'investimento vengono mantenute entro le fasce predefinite.
- Le decisioni d'investimento sono adottate e messe in atto da esperti di lungo corso sulla base dell'attuale andamento del mercato. Grazie all'approccio «best-in-class», gli investimenti vengono effettuati nei migliori prodotti esistenti sul mercato e indipendentemente dai partner di distribuzione.

Rischi

- L'investimento comporta dei rischi, legati soprattutto alle oscillazioni di valore e di rendimento.
- Il fondo può utilizzare derivati, ne può quindi conseguire una riduzione dei rischi d'investimento o un'ulteriore esposizione agli stessi (fra cui il rischio di controparte).
- Ogni fondo presenta dei rischi specifici. Troverete nel prospetto una descrizione completa e dettagliata di questi rischi.

Commento relativo al portafoglio

A ottobre, mese in rassegna, i mercati azionari hanno registrato un andamento più debole e sia il mercato azionario svizzero che quelli internazionali hanno perlopiù dovuto incassare perdite di corso. In termini fondamentali non è cambiato nulla. Per il resto del 2024 prevediamo una congiuntura globale inferiore alla media ma positiva. Una recessione negli Stati Uniti o una crisi dei mercati finanziari risulta improbabile. Per questo motivo rimaniamo complessivamente positivi per quanto riguarda i mercati. L'inflazione è in calo e seguiranno ulteriori tagli dei tassi d'interesse. Nel mese in esame, la BCE ha ridotto il tasso di riferimento dello 0,25%.

A causa delle valutazioni elevate e dei rischi geopolitici nonché delle imminenti elezioni presidenziali statunitensi, rimaniamo tuttora neutrali per quanto riguarda il nostro posizionamento azionario.

Il nostro investimento nel metallo prezioso oro ha continuato ad aumentare di valore anche a ottobre e nel corso dell'anno ha registrato una performance molto positiva, toccando nuovi record.

Performance in % (al netto delle commissioni, base CHF)¹

in %	2020	2021	2022	2023	2024 YTD ³	LTD ²	1 anno	2 anni	3 anni	5 anni	10 anni	Ø p.a. 2 anni	Ø p.a. 3 anni	Ø p.a. 5 anni
V	n.d.	n.d.	n.d.	6.30	9.71	10.31	17.51	15.15	n.d.	n.d.	n.d.	7.31	n.d.	n.d.

¹ Questi dati si riferiscono al passato. I risultati passati non costituiscono un indicatore affidabile dei risultati futuri. La performance indicata non tiene conto di eventuali commissioni e costi addebitati all'atto della sottoscrizione e del riscatto di quote. Fonte per tutti i dati e i grafici (dove non indicato diversamente): UBS Asset Management.

² LTD: dal lancio a oggi (launch-to-date)

³ YTD: year-to-date (da inizio anno a oggi)

A scopo informativo e di marketing. Il presente documento è stato creato su incarico della Banca Cler da UBS Fund Management (Switzerland) AG. Non vi è alcuna garanzia circa il suo contenuto e viene declinata ogni responsabilità per eventuali perdite che possano derivarsi dall'utilizzo di queste informazioni. Il documento ha finalità esclusivamente informative ed è stato creato per essere utilizzato unicamente dal destinatario. Non rappresenta né un'offerta né una raccomandazione di acquisto o di vendita di strumenti finanziari o servizi bancari e non esonera il destinatario da una valutazione personale. Non è consentito riprodurre né integralmente né parzialmente il presente documento senza autorizzazione. Non è esplicitamente rivolto a persone la cui nazionalità o residenza proibisce l'accesso a queste informazioni sulla base della legislazione vigente. Non è consentito inviare o portare specialmente negli Stati Uniti o consegnare negli Stati Uniti o a una US Person (ai sensi della Regulation S dell'US Securities Act del 1933 nella versione attualmente in vigore) il presente documento né copie dello stesso. L'investimento comporta dei rischi, fra cui quelli legati alle oscillazioni di valore e di rendimento. I risultati passati non costituiscono un indicatore affidabile dei risultati futuri. La performance indicata non tiene conto di eventuali commissioni e costi addebitati all'atto della sottoscrizione e del riscatto di quote. Commissioni e costi si ripercuotono negativamente sulla performance. È consentito acquistare quote di fondi solo sulla base del prospetto e del contratto aggiornati, documento contenente le informazioni chiave e dell'ultimo rapporto annuale (o rapporto semestrale qualora contenente informazioni più recenti). Questi documenti contengono informazioni più ampie e più dettagliate circa i rischi, le commissioni, i costi e gli oneri a carico dell'investitore e devono quindi essere oggetto di un'attenta lettura prima di effettuare un investimento.

Il prospetto e il contratto del fondo, documento contenente le informazioni chiave nonché il rapporto annuale o semestrale si possono richiedere gratuitamente alla Banca Cler oppure a UBS Fund Management (Switzerland) AG, casella postale, CH 4002 Basilea. Maggiori informazioni sui rating dei fondi e sui riconoscimenti riportati nel presente documento sono consultabili al sito www.cler.ch/soluzione-investimento-sostenibile.

Copyright © 2024 Banca Cler. Tutti i diritti riservati.