

Rapporto mensile Soluzione d'investimento Banca Cler Sviluppo sostenibile «Equilibrata» (CHF) B

Descrizione del fondo

Il fondo investe il proprio patrimonio prevalentemente in quote di altri investimenti collettivi di capitale che collocano la maggior parte del loro patrimonio in investimenti denominati in franchi svizzeri. Nelle soluzioni d'investimento legate allo sviluppo sostenibile, la decisione d'investimento tiene conto sia di coefficienti finanziari tradizionali sia di criteri ambientali e sociali.

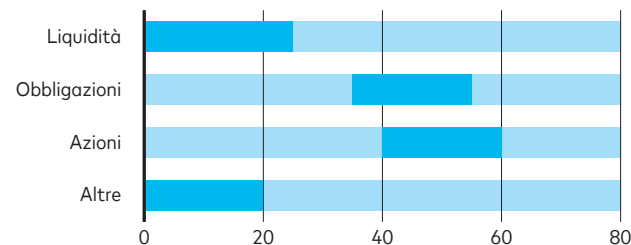
L'obiettivo principale della Soluzione d'investimento Banca Cler Sviluppo sostenibile «Equilibrata» (CHF)* è conservare il capitale reale e incrementarlo nel lungo periodo con utili di capitale, ottenendo inoltre un reddito superiore alla media nell'ambito del profilo di rischio.

L'investimento si addice a investitori che

- confidano nel rendimento delle obbligazioni e che al tempo stesso intendono beneficiare di utili di quotazioni azionarie,
- mirano a un orizzonte d'investimento di lungo periodo,
- sono disposti ad accettare anche oscillazioni più elevate dei corsi,
- sono disposti a investire una parte anche in monete estere,
- desiderano investire in chiave sostenibile.

Gli investimenti si muovono all'interno delle seguenti fasce

in %



*Nome ufficiale del fondo	Anlagelösung Bank Cler – Nachhaltig Ausgewogen (CHF)
Moneta del fondo	CHF
Moneta della classe di quote	CHF
Chiusura dell'esercizio	31 dicembre
Emissione/Riscatto	quotidianamente

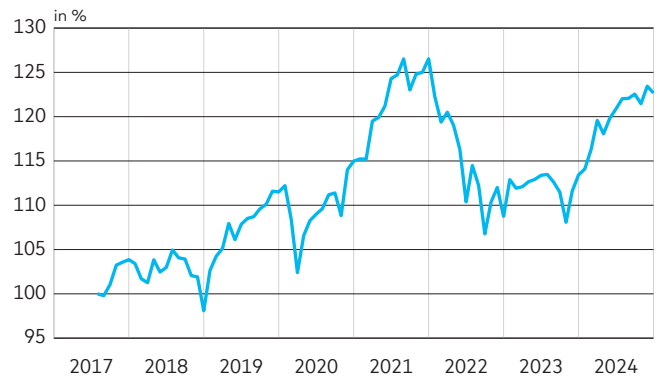
Principali parametri

	1 anno	3 anni	5 anni
Volatilità ¹			
– Fondo	4.19%	7.79%	7.87%
Sharpe Ratio	1.64	-0.23	0.22

¹ Deviazione standard annuale

Performance

classe di quote B; base CHF, al netto delle commissioni¹



■ Performance indicizzata (scala di sinistra)

in %	2021	2022	2023	2024	LTD ²	3 anni	5 anni	Ø p.a.	Ø p.a.
				YTD ³				3 anni	5 anni
B	10.05-14.05	4.29	8.16	22.82	-3.05	10.02	-1.03	1.93	

¹ Questi dati si riferiscono al passato. I risultati passati non costituiscono un indicatore affidabile dei risultati futuri. La performance indicata non tiene conto di eventuali commissioni e costi addebitati all'atto della sottoscrizione e del riscatto di quote. Fonte per tutti i dati e i grafici (dove non indicato diversamente): UBS Asset Management.

² LTD: launch-to-date (dal lancio a oggi)
³ YTD: year-to-date (da inizio anno a oggi)

Dettagli della classe di quote

B	
Valore netto di inventario (CHF, 31.12.2024)	120.90
Ultimi 12 mesi (CHF)	– massimo 122.36 – minimo 111.19
Patrimonio della classe di quote (in mio. di CHF)	447.34
Commissione di gestione p.a.	1.05%
Total Expense Ratio (TER) p.a.	1.22% ¹

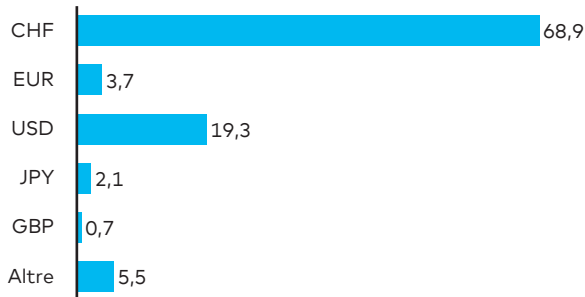
¹ al 30.06.2024

B	
N. di valore	36 973 771
ISIN	CH0369737710
Data di lancio	27.07.2017



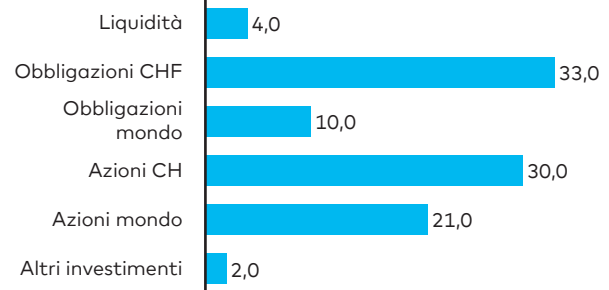
Ripartizione in base alle monete

in %



Ripartizione in base agli strumenti d'investimento

in %



Vantaggi principali

- Al fine di rispettare il profilo di rischio del fondo, le ponderazioni delle diverse categorie d'investimento vengono mantenute entro le fasce predefinite.
- Le decisioni d'investimento sono adottate e messe in atto da esperti di lungo corso sulla base dell'attuale andamento del mercato. Grazie all'approccio «best-in-class», gli investimenti vengono effettuati nei migliori prodotti esistenti sul mercato e indipendentemente dai partner di distribuzione.

Rischi

- L'investimento comporta dei rischi, legati soprattutto alle oscillazioni di valore e di rendimento.
- Il fondo può utilizzare derivati, ne può quindi conseguire una riduzione dei rischi d'investimento o un'ulteriore esposizione agli stessi (fra cui il rischio di controparte).
- Ogni fondo presenta dei rischi specifici. Troverete nel prospetto una descrizione completa e dettagliata di questi rischi.

Commento relativo al portafoglio

A dicembre, mese in rassegna, i mercati azionari hanno registrato una performance leggermente negativa, ad eccezione delle azioni giapponesi. Soprattutto i mercati azionari europei hanno faticato a tenere il passo. Ciò è dovuto alla situazione economica, alla controversia sul bilancio in Francia, alle discussioni sui dazi statunitensi nonché alle tensioni geopolitiche. Ciononostante alcuni elementi inducono a pensare che anche il 2025 si rivelerà un anno positivo per gli investimenti.

A causa del calo della pressione inflazionistica, a dicembre la Banca nazionale svizzera e la Fed hanno nuovamente ridotto il tasso di riferimento rispettivamente dello 0,5% e dello 0,25%. Il mercato prevede ulteriori tagli dei tassi nei prossimi mesi. Tuttavia, l'aumento dei dazi statunitensi potrebbe tradursi in un nuovo aumento dei rischi inflazionistici. Il potenziale di riduzione dei tassi da parte della Fed è diminuito di conseguenza.

A dicembre, il nostro investimento nel metallo prezioso oro ha registrato un andamento leggermente negativo. Per quanto riguarda le obbligazioni, attualmente non vediamo un grande potenziale, pertanto presentiamo un investimento vicino alla quota strategica.

Performance in % (al netto delle commissioni, base CHF)¹

in %	2020	2021	2022	2023	2024	LTD ²	1 anno	2 anni	3 anni	5 anni	10 anni	Ø p.a. 2 anni	Ø p.a. 3 anni	Ø p.a. 5 anni
B	3.12	10.05	-14.05	4.29	8.16	22.82	8.16	12.80	-3.05	10.02	n.d.	6.21	-1.03	1.93

¹ Questi dati si riferiscono al passato. I risultati passati non costituiscono un indicatore affidabile dei risultati futuri. La performance indicata non tiene conto di eventuali commissioni e costi addebitati all'atto della sottoscrizione e del riscatto di quote. Fonte per tutti i dati e i grafici (dove non indicato diversamente): UBS Asset Management.

² LTD: launch-to-date (dal lancio a oggi)

³ YTD: year-to-date (da inizio anno a oggi)

A scopo informativo e di marketing. Il presente documento è stato creato su incarico della Banca Cler da UBS Fund Management (Switzerland) AG. Non vi è alcuna garanzia circa il suo contenuto e viene declinata ogni responsabilità per eventuali perdite che possano derivarsi dall'utilizzo di queste informazioni. Il documento ha finalità esclusivamente informative ed è stato creato per essere utilizzato unicamente dal destinatario. Non rappresenta né un'offerta né una raccomandazione di acquisto o di vendita di strumenti finanziari o servizi bancari e non esonera il destinatario da una valutazione personale. Non è consentito riprodurre né integralmente né parzialmente il presente documento senza autorizzazione. Non è esplicitamente rivolto a persone la cui nazionalità o residenza proibisce l'accesso a queste informazioni sulla base della legislazione vigente. Non è consentito inviare o portare specialmente negli Stati Uniti o consegnare negli Stati Uniti o a una US Person (ai sensi della Regulation S dell'US Securities Act del 1933 nella versione attualmente in vigore) il presente documento né copie dello stesso. L'investimento comporta dei rischi, fra cui quelli legati alle oscillazioni di valore e di rendimento. I risultati passati non costituiscono un indicatore affidabile dei risultati futuri. La performance indicata non tiene conto di eventuali commissioni e costi addebitati all'atto della sottoscrizione e del riscatto di quote. Commissioni e costi si ripercuotono negativamente sulla performance. È consentito acquistare quote di fondi solo sulla base del prospetto e del contratto aggiornati, documento contenente le informazioni chiave e dell'ultimo rapporto annuale (o rapporto semestrale qualora contenente informazioni più recenti). Questi documenti contengono informazioni più ampie e più dettagliate circa i rischi, le commissioni, i costi e gli oneri a carico dell'investitore e devono quindi essere oggetto di un'attenta lettura prima di effettuare un investimento.

Il prospetto e il contratto del fondo, documento contenente le informazioni chiave nonché il rapporto annuale o semestrale si possono richiedere gratuitamente alla Banca Cler oppure a UBS Fund Management (Switzerland) AG, casella postale, CH 4002 Basilea. Maggiori informazioni sui rating dei fondi e sui riconoscimenti riportati nel presente documento sono consultabili al sito www.cler.ch/soluzione-investimento-sostenibile.

Copyright © 2025 Banca Cler. Tutti i diritti riservati.