

Monatsreport Anlagelösung Bank Cler Nachhaltig Einkommen (CHF) V

Fondsbeschreibung

Der Fonds investiert das Fondsvermögen hauptsächlich in Anteile anderer kollektiver Kapitalanlagen, die ihr Vermögen grösstenteils in auf Schweizer Franken lautende Anlagen investieren. In der nachhaltigen Anlagelösung werden neben traditionellen Finanzkennziffern auch Umwelt- und Sozialkriterien in den Investitionsentscheid einbezogen.

Das Anlageziel der Anlagelösung Bank Cler Nachhaltig Einkommen (CHF) besteht hauptsächlich darin, das Kapital real zu erhalten und im Rahmen des Risikoprofils ein überdurchschnittlich hohes Einkommens zu erzielen.

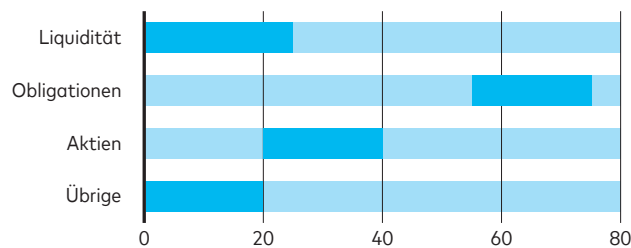
Die Anlage ist für Investoren geeignet, die

- nur ein beschränktes Risiko eingehen möchten, sich aber höhere Ertragschancen mit Aktien nicht völlig entgehen lassen wollen.
- einen mittelfristigen Anlagehorizont im Auge haben.
- bereit sind gewisse Kursschwankungen in Kauf zu nehmen.
- von den steuerlichen Vorteilen der Vorsorge profitieren möchten.
- bereit sind auch einen Teil in Fremdwährungen zu investieren.
- ihr Geld nachhaltig anlegen möchten.

Zugelassen ist ausschliesslich die Anlage von Mitteln der beruflichen Vorsorge und der gebundenen Selbstvorsorge in der Schweiz (Säulen 2 und 3a) der Bank Cler.

Die Investitionen bewegen sich innerhalb folgender Bandbreiten

in %



Fondsname	Anlagelösung Bank Cler – Nachhaltig Einkommen (CHF)
Fondswährung	CHF
Währung der Anteilsklasse	CHF
Abschluss Rechnungsjahr	31. Dezember
Ausgabe/Rücknahme	täglich

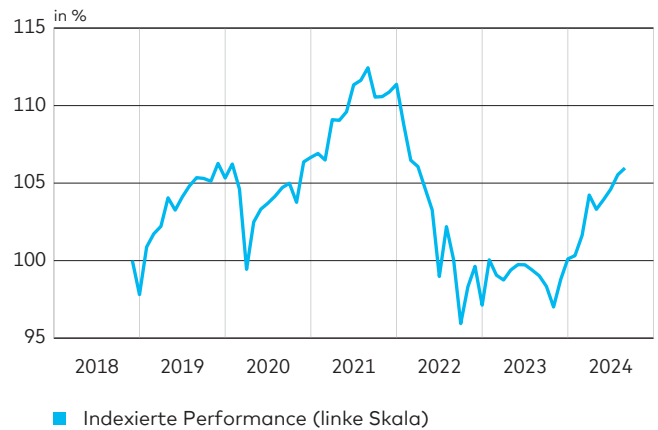
Kennzahlen

	1 Jahr	3 Jahre	5 Jahre
Volatilität ¹			
– Fonds	3.95%	6.13%	5.86%
Sharpe Ratio	1.38	-0.42	0.00

¹ Annualisierte Standardabweichung

Performance

Anteilsklasse V; Basis CHF, nach Abzug von Gebühren¹



in %	2021	2022	2023	2024	LTD ²	3	5	Ø p.a.	Ø p.a.
					YTD ³	Jahre	Jahre	3 Jahre	5 Jahre
V	4.41-12.78	3.07	5.86	6.29	-5.75	0.59	-1.96	0.12	

¹ Diese Angaben sind vergangenheitsbezogen. Die frühere Wertentwicklung ist kein verlässlicher Indikator für künftige Ergebnisse. Die dargestellte Performance lässt allfällige bei Anteilszeichnung und -rücknahme erhobene Kommissionen und Kosten unberücksichtigt. Quelle für alle Daten und Grafiken (sofern nicht anders vermerkt): UBS Asset Management.

² LTD: launch-to-date (seit Auflegung)
³ YTD: year-to-date (seit Jahresbeginn)

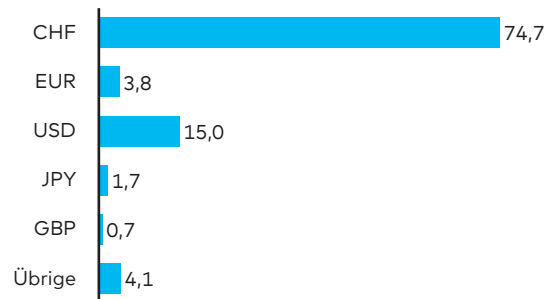
Details zu den Anteilsklassen

	V
Inventarwert (CHF, 30.08.2024)	106.29
Letzte 12 Monate (CHF)	– Höchst – Tiefst
	106.69 96.42
Vermögen der Anteilsklasse (CHF in Mio.)	23.18
Verwaltungsgebühr p.a.	1.04%
Total Expense Ratio (TER) p.a.	1.19% ¹
	¹ per 30.06.2024
	V
Valoren-Nr.	43 249 226
ISIN	CH0432492269
Lancierungsdatum	26.11.2018



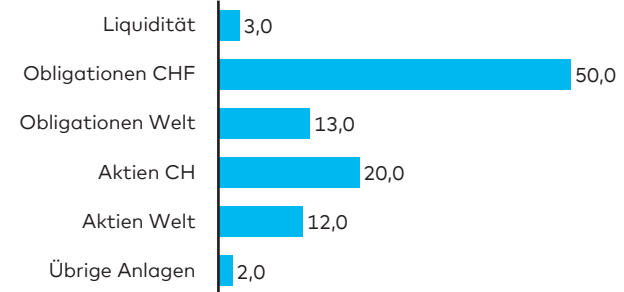
Aufteilung nach Währungen

in %



Aufteilung nach Anlageinstrumente

in %



Hauptvorteile

- Die Gewichte der verschiedenen Anlageklassen werden innerhalb festgelegter Bandbreiten gehalten, um dem Risikoprofil des Fonds Rechnung zu tragen.
- Anlageentscheide werden nach aktuellem Marktgeschehen und von erfahrenen Anlageexperten gefällt und umgesetzt. Dank dem Best-in-Class-Ansatz wird in die besten Produkte auf dem Markt und unabhängig von Vertriebspartnern investiert.

Risiken

- Mit der Anlage sind Risiken, insbesondere diejenigen von Wert- und Ertragsschwankungen verbunden.
- Der Fonds kann Derivate einsetzen, wodurch Anlagerisiken reduziert werden oder zusätzlich entstehen können (u.a. das Gegenparteiisiko).
- Jeder Fonds weist spezifische Risiken auf. Eine umfassende und detaillierte Beschreibung dieser Risiken finden Sie im Prospekt.

Portfoliokommentar

Im Berichtsmonat August haben sich die internationalen Aktienmärkte erneut uneinheitlich entwickelt. Der Schweizer Aktienmarkt konnte an die Gewinne der Vormonate anknüpfen. Für das restliche Jahr erwarten wir weiterhin eine unterdurchschnittliche, aber positive Konjunktur. Der Anstieg des BIP in den USA hat im 2. Quartal gemäss den Schätzungen mit +2.8% sogar positiv überrascht. Die Aussichten für die Eurozone bleiben hingegen eingetrübt. Für die Teuerung signalisieren die Prognosen für 2024 einen weiteren Rückgang der Inflation. In der Schweiz lag diese zuletzt mit +1.3% im Zielband der SNB.

In unseren Anlagelösungen halten wir die Aktienquote derzeit leicht übergewichtet. Für diese Positionierung sprechen weiterhin die Erwartung auf steigende Unternehmensgewinne, weitere Zinssenkungen der Notenbank und die tiefen Inflationsraten.

Unsere Investition im Edelmetall Gold konnte auch im August weiter an Wert zulegen und hat sich im bisherigen Jahresverlauf sehr erfreulich entwickelt.

Die Schweizer Zinsen blieben im Berichtsmonat nahezu unverändert. Unsere Untergewichtung in der Anlageklasse Obligationen CHF bleibt weiterhin bestehen.

Performance in % (nach Abzug von Gebühren, Basis CHF)¹

in %	2020	2021	2022	2023	2024	LTD ²	1 Jahr	2 Jahre	3 Jahre	5 Jahre	10 Jahre	Ø p.a. 2 Jahre	Ø p.a. 3 Jahre	Ø p.a. 5 Jahre
V	1.26	4.41	-12.78	3.07	5.86	6.29	7.02	5.91	-5.75	0.59	k.A.	2.91	-1.96	0.12

¹ Diese Angaben sind vergangenheitsbezogen. Die frühere Wertentwicklung ist kein verlässlicher Indikator für künftige Ergebnisse. Die dargestellte Performance lässt allfällige bei Anteilszeichnung und -rücknahme erhobene Kommissionen und Kosten unberücksichtigt. Quelle für alle Daten und Grafiken (sofern nicht anders vermerkt): UBS Asset Management.

² LTD: launch-to-date (seit Auflegung)

³ YTD: year-to-date (seit Jahresbeginn)

Für Marketing- und Informationszwecke. Dieses Dokument wurde im Auftrag der Bank Cler, von UBS Fund Management (Switzerland) AG erstellt. Die Gewähr bezüglich dessen Inhalt und jegliche Haftung für Verluste die sich aus der Verwendung dieser Informationen ergeben, werden abgewiesen. Das Dokument dient ausschliesslich Informationszwecken und der Nutzung durch den Empfänger. Es stellt weder ein Angebot noch eine Empfehlung zum Erwerb oder Verkauf von Finanzinstrumenten oder Bankdienstleistungen dar und entbindet den Empfänger nicht von seiner eigenen Beurteilung. Dieses Dokument darf ohne Genehmigung weder auszugsweise noch vollständig vervielfältigt werden. Es richtet sich ausdrücklich nicht an Personen, deren Nationalität oder Wohnsitz den Zugang zu solchen Informationen aufgrund der geltenden Gesetzgebung verbietet. Weder das vorliegende Dokument noch Kopien davon dürfen insbesondere in die USA versandt oder dahin mitgenommen werden oder in den USA oder an eine US-Person (im Sinne von Regulation S des US Securities Act von 1933 in dessen jeweils gültiger Fassung) abgegeben werden. Mit jeder Anlage sind Risiken, unter anderem diejenigen von Wert- und Ertragsschwankungen, verbunden. Die frühere Wertentwicklung ist kein verlässlicher Indikator für künftige Ergebnisse. Die dargestellte Performance lässt allfällige bei Zeichnung und Rücknahme von Fondsanteilen erhobene Kommissionen und Kosten unberücksichtigt. Kommissionen und Kosten wirken sich nachteilig auf die Performance aus. Fondsanteile dürfen nur auf Basis des aktuellsten Prospekts und Fondsvertrags, Basisinformationsblatt und des letzten Jahresberichts (bzw. Halbjahresberichts, falls dieser aktueller ist) erworben werden. Diese Dokumente enthalten umfassendere und detailliertere Informationen zu den Risiken, Gebühren, Kosten und Aufwendungen, die vom Anleger zu tragen sind, und sollten deshalb vor einer Anlage aufmerksam gelesen werden. Der Prospekt und Fondsvertrag, das Basisinformationsblatt sowie der Jahresbericht bzw. Halbjahresbericht sind kostenlos bei der Bank Cler oder bei der UBS Fund Management (Switzerland) AG, Postfach, CH 4002 Basel, erhältlich. Weitere Informationen zu den in diesem Dokument aufgeführten Fonds-Ratings und Auszeichnungen finden Sie unter www.cler.ch/anlageloesung-nachhaltig.
Copyright © 2024 Bank Cler. Alle Rechte vorbehalten.