

# Rapport mensuel Solution de placement Banque Cler Revenu (CHF) V

## Description du fonds

Le fonds investit principalement dans des parts d'autres placements collectifs de capitaux qui, à leur tour, investissent l'essentiel de leur fortune dans des placements libellés en francs suisses.

L'objectif de placement de la Solution de placement Banque Cler Revenu (CHF)\* consiste essentiellement à préserver la valeur réelle du capital en générant un revenu supérieur à la moyenne dans le cadre du profil de risque.

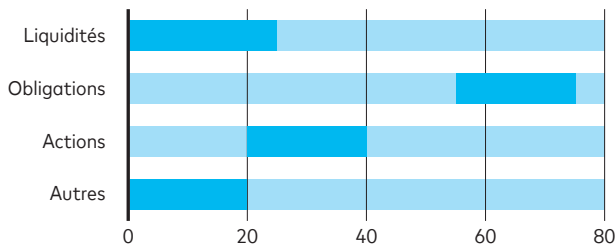
Le placement convient aux investisseurs qui

- ne souhaitent prendre qu'un risque limité, mais sans se priver de toutes les opportunités de revenu liées aux actions.
- ont un horizon de placement à moyen terme.
- sont disposés à prendre un certain risque de fluctuations de cours.
- souhaitent bénéficier des avantages fiscaux de la prévoyance.
- sont disposés à investir en partie en monnaie étrangère.

Seul un placement de fonds provenant de la prévoyance professionnelle et de la prévoyance individuelle liée en Suisse (piliers 2 et 3a) de la Banque Cler est autorisé.

## Les investissements évoluent dans les fourchettes suivantes

en %



*Nom officiel du fonds	Anlagelösung Bank Cler – Einkommen (CHF)
Monnaie du fonds	CHF
Monnaie de la classe de parts	CHF
Clôture de l'exercice	31 décembre
Achat/vente	quotidien

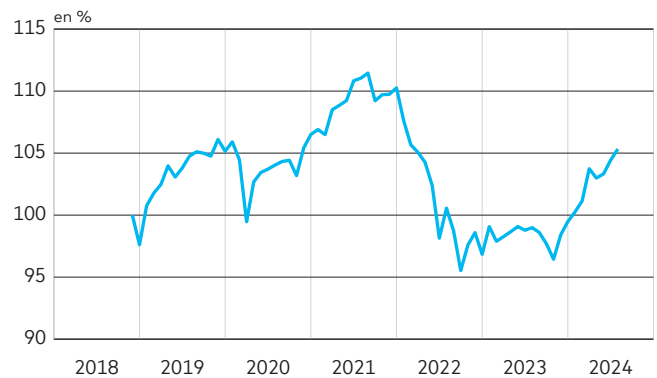
## Chiffres clés

	1 an	3 ans	5 ans
Volatilité <sup>1</sup>			
– Fonds	4.06%	5.54%	5.40%
Sharpe Ratio	1.14	-0.43	0.00

<sup>1</sup> Ecart-type annualisé

## Performance

Classe de parts V; base CHF, après déduction des commissions<sup>1</sup>



■ Performance indexée (échelle de gauche)

en %	2021	2022	2023	2024	LTD <sup>2</sup>	3 ans	5 ans	Ø p.a. 3 ans	Ø p.a. 5 ans
V	3.53-12.18	2.73	5.88	5.90	-5.14	0.54	-1.74	0.11	

<sup>1</sup> Ces chiffres se réfèrent au passé et ne constituent pas un indicateur fiable des résultats futurs. Ils ne tiennent pas compte des commissions et frais lors de souscription ou de rachat. Source des données et graphiques (sauf indication contraire): UBS Asset Management.

<sup>2</sup> LTD = depuis le lancement

<sup>3</sup> YTD: year-to-date (depuis le début de l'année)

## Détails concernant la classe de parts

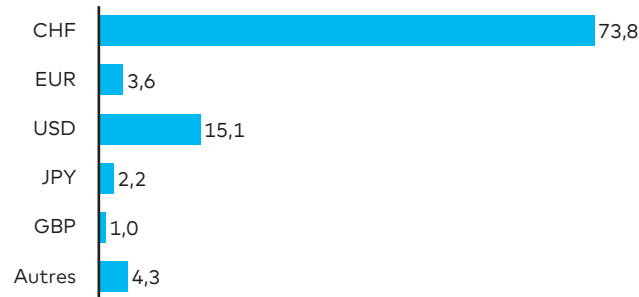
	V
Valeur d'inventaire (CHF, 31.07.2024)	105.90
12 derniers mois (CHF)	– maximum 106.50 – minimum 96.38
Fortune de la classe de parts (en millions de CHF)	11.67
Commission de gestion p.a.	1.03%
Total Expense Ratio (TER) p.a.	1.28% <sup>1</sup>

<sup>1</sup> au 31.12.2023

	V
N° de valeur	43 249 215
N° ISIN	CH0432492152
Date de lancement	26.11.2018

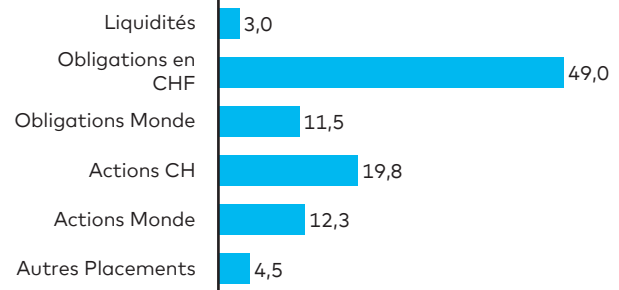
## Ventilation par devises

en %



## Ventilation par instruments de placement

en %



## Principaux avantages

- Les pondérations des différentes classes d'actifs sont maintenues dans des fourchettes définies afin de prendre en compte le profil de risque du fonds.
- Les décisions de placement sont prises et mises en oeuvre par des experts en placement chevronnés en fonction de la situation du marché. Selon le principe du «best in class», les placements sont effectués dans les meilleurs produits du marché et indépendamment de partenaires contractuels.

## Risques

- Tout placement s'accompagne de risques, notamment de fluctuation de valeur et de revenu.
- Le fonds peut faire appel à des dérivés, qui peuvent réduire les risques de placement ou créer des risques supplémentaires (dont le risque de contrepartie).
- Chaque fonds présente des risques spécifiques. Une description exhaustive et détaillée de ces risques figure dans le prospectus.

## Commentaire sur le portefeuille

Les marchés internationaux des actions ont performé de manière inégale en juillet. Le marché suisse des actions a affiché une performance positive au cours du dernier mois. Pour 2024, nous tablons sur une conjoncture inférieure à la moyenne mais positive. Les prévisions du consensus pour les États-Unis promettent un développement économique légèrement supérieur à la moyenne, actuellement de 2,3% pour la croissance du PIB des États-Unis. En revanche, les perspectives conjoncturelles de la zone euro ne se sont pas davantage améliorées. Récemment, les indices des directeurs d'achat ont de nouveau légèrement baissé.

Dans nos Solutions de placement, nous avons actuellement légèrement surpondéré la part d'actions. Les attentes d'une hausse des bénéfices d'entreprise, de nouvelles baisses de taux d'intérêt par les banques centrales et les faibles taux d'inflation continuent de plaider en faveur des marchés des actions.

Notre investissement dans l'or en tant que métal précieux a encore gagné en valeur au mois de juillet et a évolué de manière très satisfaisante jusqu'à présent sur l'année. Les taux d'intérêt suisses ont légèrement baissé durant le mois sous revue. Notre sous-pondération dans la catégorie de placement Obligations CHF n'a pas changé.

## Performance en % (après déduction des commissions, base CHF)<sup>1</sup>

en %	2020	2021	2022	2023	2024	LTD <sup>2</sup>	1 an	2 ans	3 ans	5 ans	10 ans	Ø p.a. 2 ans	Ø p.a. 3 ans	Ø p.a. 5 ans
V	1.29	3.53	-12.18	2.73	5.88	5.90	6.41	4.75	-5.14	0.54	n.d.	2.35	-1.74	0.11

<sup>1</sup> Ces chiffres se réfèrent au passé et ne constituent pas un indicateur fiable des résultats futurs. Ils ne tiennent pas compte des commissions et frais lors de souscription ou de rachat. Source des données et graphiques (sauf indication contraire): UBS Asset Management.

<sup>2</sup> LTD = depuis le lancement

<sup>3</sup> YTD: year-to-date (depuis le début de l'année)

**Les présentes informations sont fournies à titre commercial et indicatif.** Le présent document a été établi par UBS Fund Management (Switzerland) AG à la demande de la Banque Cler. Nous déclinons toute garantie quant à son contenu et toute responsabilité pour des pertes découlant de l'utilisation de ces informations. Le document est fourni à titre d'information et exclusivement destiné à être utilisé par son destinataire. Il ne constitue ni une offre ni une recommandation d'achat ou de vente d'instruments financiers ou de services bancaires et n'exempte pas le destinataire de sa propre évaluation. Le présent document ne peut être reproduit en tout ou partie sans autorisation. Il ne s'adresse explicitement pas à des personnes dont la nationalité ou le domicile leur interdit l'accès à de telles informations en vertu de la législation applicable. En particulier, ni le présent document ni des copies de celui-ci ne peuvent être expédiés ou emportés aux États-Unis ni être remis aux États-Unis ou à une US Person (au sens du Règlement S de l'US Securities Act de 1933 dans sa version applicable). Tout placement s'accompagne de risques, notamment de fluctuation de valeur et de revenu. La performance passée ne saurait constituer un indicateur fiable des résultats futurs. La performance représentée ne tient pas compte des éventuels frais et commissions perçus lors de la souscription et du rachat de parts de fonds. Les commissions et les frais pénalisent la performance. Des parts de fonds ne peuvent être acquises que sur la base des prospectus et contrats de fonds les plus récents, le document d'informations clés et du dernier rapport annuel (ou semestriel, si celui-ci est plus récent). Ces documents contiennent des informations plus complètes et détaillées sur les risques, les commissions, les coûts et les charges supportés par l'investisseur et devraient donc être lus attentivement avant un placement. Le prospectus et le contrat de fonds, le document d'informations clés, ainsi que les rapports annuel et semestriel sont disponibles gratuitement auprès de la Banque Cler ou d'UBS Fund Management (Switzerland) AG, Case postale, CH 4002 Bâle. Vous trouverez de plus amples informations sur les notations de fonds et les distinctions mentionnées dans le présent document au lien [www.cler.ch/solution-de-placement-durable](http://www.cler.ch/solution-de-placement-durable). Copyright © 2024 Banque Cler. Tous droits réservés.