

Monatsreport BKB Anlagelösung – Nachhaltig Wachstum (CHF) B

Fondsbeschreibung

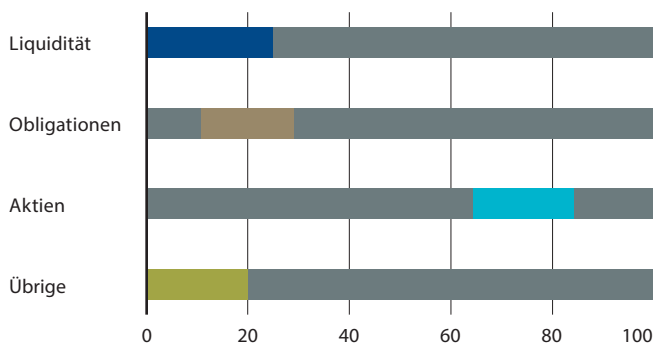
Der Fonds investiert das Fondsvermögen hauptsächlich in Anteile anderer kollektiver Kapitalanlagen, welche ihr Vermögen grösstenteils in auf Schweizer Franken lautende Anlagen investieren. In der nachhaltigen Anlagelösung werden neben traditionellen Finanzkennziffern auch Umwelt- und Sozialkriterien in den Investitionsentscheid einbezogen.

Das Anlageziel der BKB Anlagelösung – Nachhaltig Wachstum besteht hauptsächlich in der langfristigen Vermehrung des Kapitals durch Kapitalgewinne, ergänzt durch Zinserträge aus dem reduzierten Obligationenanteil im Rahmen des Risikoprofils.

Die Anlage ist für Investoren geeignet, die

- hauptsächlich von Aktienkursgewinnen profitieren möchten.
- nur untergewichtet auf regelmässigen Ertrag aus Obligationen angewiesen sind.
- einen langfristigen Anlagehorizont im Auge haben.
- bereit sind auch grosse Kursschwankungen in Kauf zu nehmen.
- bereit sind auch einen Teil in Fremdwährungen zu investieren.
- ihr Geld nachhaltig anlegen möchten.

Die Investitionen bewegen sich innerhalb folgender Bandbreiten (in %):



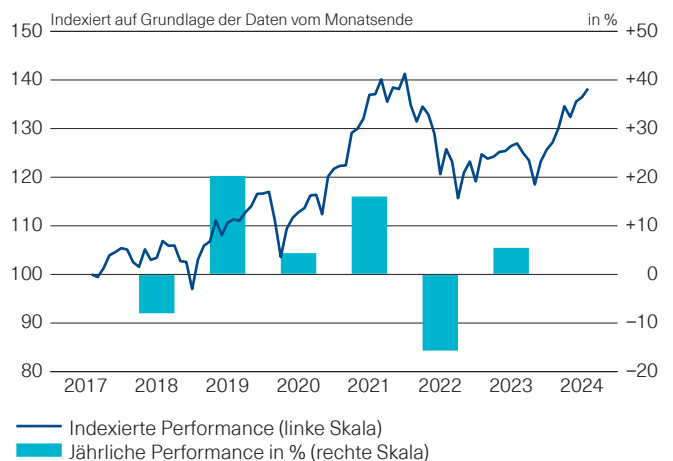
Fondsname	BKB Anlagelösung – Nachhaltig Wachstum (CHF)
Fondswährung	CHF
Währung der Anteilsklasse	CHF
Abschluss Rechnungsjahr	31. Dezember
Ausgabe/Rücknahme	täglich

Kennzahlen

	1 Jahr	3 Jahre	5 Jahre
Volatilität ¹			
– Fonds	8.25%	10.17%	10.30%
Sharpe Ratio	0.89	-0.03	0.42

¹ Annualisierte Standardabweichung

Performance (Anteilsklasse B; Basis CHF, nach Abzug von Gebühren)¹



in %	2021	2022	2023	2024	LTD ²	3 Jahre	5 Jahre	Ø p.a.	Ø p.a.
					YTD ³				
B	16.03	-15.67	5.47	10.02	38.20	0.84	24.18	0.28	4.43

¹ Diese Angaben sind vergangenheitsbezogen. Die frühere Wertentwicklung ist kein verlässlicher Indikator für künftige Ergebnisse. Die dargestellte Performance lässt allfällige bei Anteilszeichnung und -rücknahme erhobene Kommissionen und Kosten unberücksichtigt. Quelle für alle Daten und Grafiken (sofern nicht anders vermerkt): UBS Asset Management.

² LTD: launch-to-date (seit Auflegung)

³ YTD: year-to-date (seit Jahresbeginn)

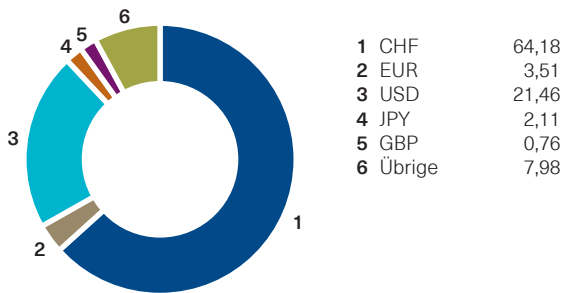
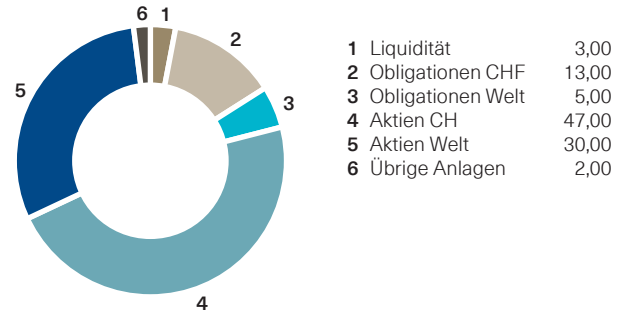
Details zu den Anteilsklassen

B	
Inventarwert (CHF, 31.07.2024)	135.14
Letzte 12 Monate (CHF) – Höchst	137.00
– Tiefst	115.46
Vermögen der Anteilsklasse (CHF in Mio.)	155.53
Verwaltungsgebühr p.a.	0.98%
Total Expense Ratio (TER) p.a.	1.32% ¹

¹ per 31.12.2023

B	
Valoren-Nr.	36 965 848
ISIN	CH0369658486
Lancierungsdatum	27.07.2017



Aufteilung nach Währungen (in %)

Aufteilung nach Anlageinstrumente (in %)

Hauptvorteile

- Die Gewichte der verschiedenen Anlageklassen werden innerhalb festgelegten Bandbreiten gehalten, um dem Risikoprofil des Fonds Rechnung zu tragen.
- Anlageentscheide werden nach aktuellem Marktgeschehen und von erfahrenen Anlageexperten gefällt und umgesetzt. Dank dem Best-in-Class-Ansatz wird in die besten Produkte auf dem Markt und unabhängig von Vertriebspartnern investiert.

Risiken

- Mit der Anlage sind Risiken, insbesondere diejenigen von Wert- und Ertragsschwankungen verbunden.
- Der Fonds kann Derivate einsetzen, wodurch Anlagerisiken reduziert werden oder zusätzlich entstehen können (u.a. das Gegenparteirisiko).
- Jeder Fonds weist spezifische Risiken auf. Eine umfassende und detaillierte Beschreibung dieser Risiken finden Sie im Prospekt.

Portfoliokommentar

Im Berichtsmonat Juli haben sich die internationalen Aktienmärkte uneinheitlich entwickelt. Der Schweizer Aktienmarkt erzielte im vergangenen Monat eine positive Performance. Wir rechnen für 2024 mit einer unterdurchschnittlichen, aber positiven Konjunktur. In den USA verspricht die aktuelle Konsensprognose eine leicht überdurchschnittlich gute Wirtschaftsentwicklung. Für das BIP-Wachstum der USA liegt sie aktuell bei 2.3%. Dagegen haben sich die Konjunkturaussichten für die Eurozone nicht weiter aufgehellt. Die Einkaufsmanagerindizes sind zuletzt wieder etwas gesunken. In unseren Anlagelösungen haben wir die Aktienquote aktuell leicht übergewichtet. Für die Aktienmärkte sprechen weiterhin die Erwartung auf steigende Unternehmensgewinne, weitere Zinssenkungen der Notenbanken und die tiefen Inflationsraten. Unsere Investition im Edelmetall Gold konnte im Monat Juli nochmals an Wert zulegen und hat sich im bisherigen Jahresverlauf sehr erfreulich entwickelt. Die Schweizer Zinsen sind im Berichtsmonat leicht gefallen. Unsere Untergewichtung in der Anlageklasse Obligationen CHF bleibt weiterhin bestehen.

Performance in % (nach Abzug von Gebühren, Basis CHF)¹

in %	2020	2021	2022	2023	2024 YTD ³	LTD ²	1 Jahr	2 Jahre	3 Jahre	5 Jahre	10 Jahre	Ø p.a. 2 Jahre	Ø p.a. 3 Jahre	Ø p.a. 5 Jahre
B	4.38	16.03	-15.67	5.47	10.02	38.20	8.89	9.91	0.84	24.18	k.A.	4.84	0.28	4.43

¹ Diese Angaben sind vergangenheitsbezogen. Die frühere Wertentwicklung ist kein verlässlicher Indikator für künftige Ergebnisse. Die dargestellte Performance lässt allfällige bei Anteilszeichnung und -rücknahme erhobene Kommissionen und Kosten unberücksichtigt. Quelle für alle Daten und Grafiken (sofern nicht anders vermerkt): UBS Asset Management.

² LTD: launch-to-date (seit Auflegung)

³ YTD: year-to-date (seit Jahresbeginn)

Für Marketing- und Informationszwecke. Dieses Dokument wurde im Auftrag der Basler Kantonalbank (BKB), von UBS Fund Management (Switzerland) AG erstellt. Die Gewähr bezüglich dessen Inhalt und jegliche Haftung für Verluste die sich aus der Verwendung dieser Informationen ergeben, werden abgewiesen. Das Dokument dient ausschliesslich Informationszwecken und der Nutzung durch den Empfänger. Es stellt weder ein Angebot noch eine Empfehlung zum Erwerb oder Verkauf von Finanzinstrumenten oder Bankdienstleistungen dar und entbindet den Empfänger nicht von seiner eigenen Beurteilung. Dieses Dokument darf ohne Genehmigung weder auszugsweise noch vollständig vervielfältigt werden. Es richtet sich ausdrücklich nicht an Personen, deren Nationalität oder Wohnsitz den Zugang zu solchen Informationen aufgrund der geltenden Gesetzgebung verbietet. Weder das vorliegende Dokument noch Kopien davon dürfen insbesondere in die USA versandt oder dahin mitgenommen werden oder in den USA oder an eine US-Person (im Sinne von Regulation S des US Securities Act von 1933 in dessen jeweils gültiger Fassung) abgegeben werden. Mit jeder Anlage sind Risiken, unter anderen diejenigen von Wert- und Ertragsschwankungen, verbunden. Die frühere Wertentwicklung ist kein verlässlicher Indikator für künftige Ergebnisse. Die dargestellte Performance lässt allfällige bei Zeichnung und Rücknahme von Fondsanteilen erhobene Kommissionen und Kosten unberücksichtigt. Kommissionen und Kosten wirken sich nachteilig auf die Performance aus. Fondsanteile dürfen nur auf Basis des aktuellsten Prospekts und Fondsvertrags, Basisinformationsblatt und des letzten Jahresberichts (bzw. Halbjahresberichts, falls dieser aktueller ist) erworben werden. Diese Dokumente enthalten umfassendere und detailliertere Informationen zu den Risiken, Gebühren, Kosten und Aufwendungen, die vom Anleger zu tragen sind, und sollten deshalb vor einer Anlage aufmerksam gelesen werden. Der Prospekt und Fondsvertrag, das Basisinformationsblatt sowie der Jahresbericht bzw. Halbjahresbericht sind kostenlos bei der Basler Kantonalbank oder bei der UBS Fund Management (Switzerland) AG, Postfach, CH 4002 Basel, erhältlich. Weitere Informationen zu den in diesem Dokument aufgeführten Fonds-Ratings und Auszeichnungen finden Sie unter www.bkb.ch. Copyright © 2024 Basler Kantonalbank (BKB). Alle Rechte vorbehalten.