

Rapport mensuel Solution de placement BKB Durable Équilibré (CHF) V

Portrait du fonds

Le fonds investit principalement dans des parts d'autres placements collectifs de capitaux qui, à leur tour, investissent l'essentiel de leur fortune dans des placements libellés en francs suisses. La Solution de placement durable tient compte des ratios financiers traditionnels ainsi que de critères environnementaux et sociaux dans le cadre des décisions d'investissement.

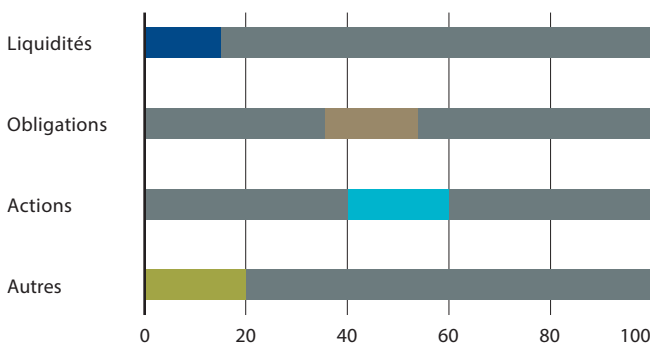
L'objectif de placement de BKB Anlagelösung - Nachhaltig Ausgewogen consiste essentiellement à préserver la valeur réelle et à valoriser à long terme le capital par des plus-values, ainsi qu'à générer un revenu supérieur à la moyenne dans le cadre du profil de risque.

Le placement convient aux investisseurs qui

- souhaitent s'appuyer sur le revenu des obligations tout en réalisant des bénéfices sur le cours des actions.
- ont un horizon de placement à long terme.
- sont prêts à s'exposer à des fluctuations plus fortes des cours.
- souhaitent bénéficier des avantages fiscaux de la prévoyance.
- sont disposés à investir en partie en monnaie étrangère.
- souhaitent investir dans des placements durables.

Seul un placement de fonds provenant de la prévoyance professionnelle et de la prévoyance individuelle liée en Suisse (piliers 2 et 3a) de la Banque Cler est autorisé.

Les investissements évoluent dans les fourchettes suivantes (en %) :



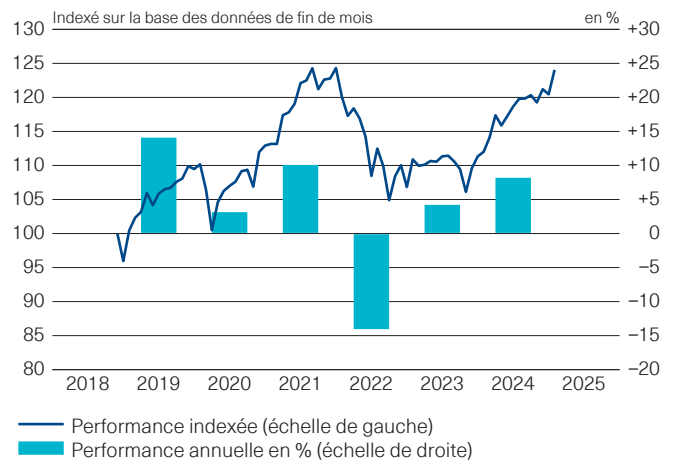
Nom du fonds	BKB Anlagelösung – Nachhaltig Ausgewogen (CHF)
Monnaie du fonds	CHF
Monnaie de la classe de parts	CHF
Clôture de l'exercice	31 décembre
Achat/vente	quotidiens

Chiffres clés

	1 an	3 ans	5 ans
Volatilité ¹			
– Fonds	4.74%	7.66%	7.91%
Sharpe Ratio	2.02	0.03	0.27

¹ Ecart-type annualisé

Performance (Classe de parts B V; base CHF, après déduction des commissions)¹



en %	2022	2023	2024	2025 YTD ³	LTD ²	3 ans	5 ans	Ø p.a. 3 ans	Ø p.a. 5 ans
V	-14.05	4.21	8.20	2.97	24.75	3.30	12.59	1.09	2.40

¹ Ces chiffres se réfèrent au passé et ne constituent pas un indicateur fiable des résultats futurs. Ils ne tiennent pas compte des commissions et frais lors de souscription ou de rachat. Source des données et graphiques (sauf indication contraire): UBS Asset Management.

² LTD = depuis le lancement

³ YTD: year-to-date (depuis le début de l'année)

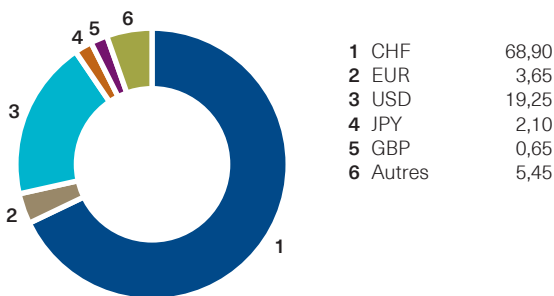
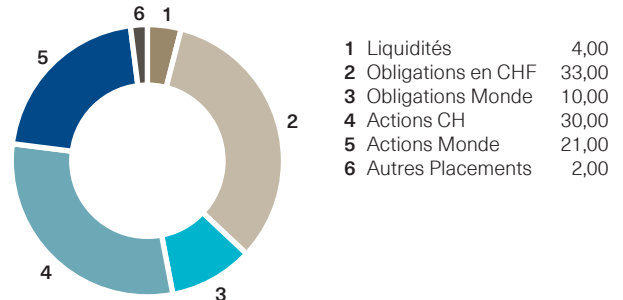
Détails concernant la classe de parts

V	
Valeur d'inventaire (CHF, 31.01.2025)	124.75
12 derniers mois (CHF) – maximum	124.94
– minimum	112.45
Part de la fortune du fonds (CHF en millions)	179.86
Commission de gestion p.a.	1.05%
Total Expense Ratio (TER) p.a.	1.22% ¹

¹ au 30.06.2024

V	
N° de valeur	43 249 251
N° ISIN	CH0432492517
Date de lancement	26.11.2018



Ventilation par devises (en %)

Ventilation par instruments de placement (en %)

Principaux avantages

- Les pondérations des différentes classes d'actifs sont maintenues dans des fourchettes définies afin de prendre en compte le profil de risque du fonds.
- Les décisions de placement sont prises et mises en œuvre par des experts en placement chevronnés en fonction de la situation du marché. Selon le principe du «best in class», les placements sont effectués dans les meilleurs produits du marché et indépendamment de partenaires contractuels.

Risques

- Tout placement s'accompagne de risques, notamment de fluctuation de valeur et de revenu.
- Le fonds peut faire appel à des dérivés, qui peuvent réduire les risques de placement ou créer des risques supplémentaires (dont le risque de contrepartie).
- Chaque fonds présente des risques spécifiques. Une description exhaustive et détaillée de ces risques figure dans le prospectus.

Commentaire sur le portefeuille

Les marchés des actions ont connu une évolution positive au mois de janvier. Dans ce contexte, tant le marché suisse des actions que les marchés internationaux ont réalisé des gains sur cours.

Pour 2025, nous tablons sur une conjoncture mondiale inférieure à la moyenne mais positive. Du côté de l'économie américaine, on s'attend à une croissance proche de la moyenne à long terme. Les perspectives restent cependant troubles pour la zone euro. Nous considérons que la prévision du consensus de 1,3% pour la Suisse en 2025 est plutôt ambitieuse compte tenu du contexte économique actuel.

Les taux d'inflation des États-Unis et de la zone euro devraient se rapprocher de la barre des 2% ou la tester au cours de l'année 2025. En Suisse, le taux d'inflation de +0,6% en décembre se situait toujours dans la fourchette de 0% à 2% fixée par la BNS.

Dans nos Solutions de placement, la surpondération de la part d'actions a eu un effet positif sur la performance au cours du mois de janvier. En outre, notre investissement dans le métal précieux qu'est l'or a de nouveau connu une évolution très réjouissante et a généré une contribution positive à la performance.

Performance en % (après déduction des commissions, base CHF)¹

en %	2021	2022	2023	2024	2025 YTD ³	LTD ²	1 an	2 ans	3 ans	5 ans	10 ans	Ø p.a. 2 ans	Ø p.a. 3 ans	Ø p.a. 5 ans
V	10.08	-14.05	4.21	8.20	2.97	24.75	10.74	11.86	3.30	12.59	n.d.	5.77	1.09	2.40

¹ Ces chiffres se réfèrent au passé et ne constituent pas un indicateur fiable des résultats futurs. Ils ne tiennent pas compte des commissions et frais lors de souscription ou de rachat. Source des données et graphiques (sauf indication contraire): UBS Asset Management.

² LTD = depuis le lancement

³ YTD: year-to-date (depuis le début de l'année)

Les présentes informations sont fournies à titre commercial et indicatif. Le présent document a été établi par UBS Fund Management (Switzerland) AG à la demande de la Basler Kantonalbank (BKB).

Nous déclinons toute garantie quant à son contenu et toute responsabilité pour des pertes découlant de l'utilisation de ces informations. Le document est fourni à titre d'information et exclusivement destiné à être utilisé par son destinataire. Il ne constitue ni une offre ni une recommandation d'achat ou de vente d'instruments financiers ou de services bancaires et n'exempte pas le destinataire de sa propre évaluation. Le présent document ne peut être reproduit en tout ou partie sans autorisation. Il ne s'adresse explicitement pas à des personnes dont la nationalité ou le domicile leur interdit l'accès à de telles informations en vertu de la législation applicable. En particulier, ni le présent document ni des copies de celui-ci ne peuvent être expédiés ou emportés aux États-Unis ni être remis aux États-Unis ou à une US Person (au sens du Règlement S de l'US Securities Act de 1933 dans sa version applicable). Tout placement s'accompagne de risques, notamment de fluctuation de valeur et de revenu. La performance passée ne saurait constituer un indicateur fiable des résultats futurs. La performance représentée ne tient pas compte des éventuels frais et commissions perçus lors de la souscription et du rachat de parts de fonds. Les commissions et les frais pénalisent la performance. Des parts de fonds ne peuvent être acquises que sur la base des prospectus et contrats de fonds les plus récents, le document d'informations clés et du dernier rapport annuel (ou semestriel, si celui-ci est plus récent). Ces documents contiennent des informations plus complètes et détaillées sur les risques, les commissions, les coûts et les charges supportés par l'investisseur et devraient donc être lus attentivement avant un placement. Le prospectus et le contrat de fonds, le document d'informations clés, ainsi que les rapports annuel et semestriel sont disponibles gratuitement auprès de la Banque BKB ou d'UBS Fund Management (Switzerland) AG, Case postale, CH 4002 Bâle. Vous trouverez de plus amples informations sur les notations de fonds et les distinctions mentionnées dans le présent document au lien www.bkb.ch.

Copyright © 2025 Basler Kantonalbank (BKB). Tous droits réservés.