

# Monatsreport BKB Anlagelösung – Nachhaltig Ausgewogen (CHF) V

## Fondsbeschreibung

Der Fonds investiert das Fondsvermögen hauptsächlich in Anteile anderer kollektiver Kapitalanlagen, welche ihr Vermögen grösstenteils in auf Schweizer Franken lautende Anlagen investieren. In der nachhaltigen Anlagelösung werden neben traditionellen Finanzkennziffern auch Umwelt- und Sozialkriterien in den Investitionsentscheid einbezogen.

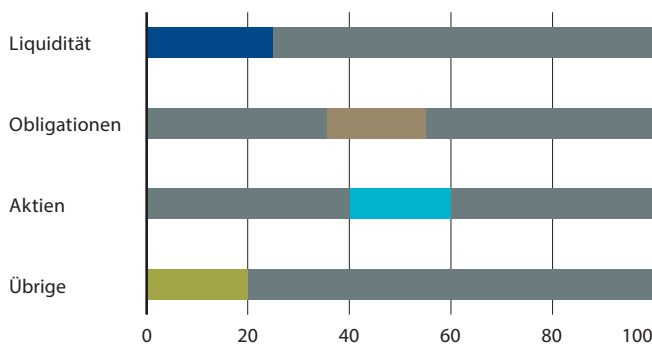
Das Anlageziel der BKB Anlagelösung – Nachhaltig Ausgewogen besteht hauptsächlich in der realen Erhaltung und langfristigen Vermehrung des Kapitals durch Kapitalgewinne sowie der Erzielung eines überdurchschnittlich hohen Einkommens im Rahmen des Risikoprofils.

Die Anlage ist für Investoren geeignet, die

- auf den Ertrag von Obligationen bauen und gleichzeitig von Aktienkursgewinnen profitieren möchten.
- einen langfristigen Anlagehorizont im Auge haben.
- bereit sind auch grössere Kursschwankungen in Kauf zu nehmen.
- von den steuerlichen Vorteilen der Vorsorge profitieren möchten.
- bereit sind auch einen Teil in Fremdwährungen zu investieren.
- ihr Geld nachhaltig anlegen möchten.

Zugelassen ist ausschliesslich die Anlage von Mitteln der beruflichen Vorsorge und der gebundenen Selbstvorsorge in der Schweiz (Säulen 2 und 3a) der Basler Kantonalbank.

## Die Investitionen bewegen sich innerhalb folgender Bandbreiten (in %):



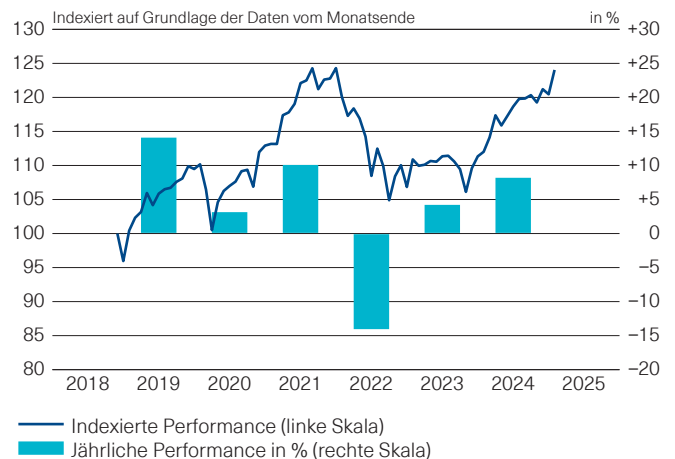
Fondsname	BKB Anlagelösung – Nachhaltig Ausgewogen (CHF)
Fondswährung	CHF
Währung der Anteilsklasse	CHF
Abschluss Rechnungsjahr	31. Dezember
Ausgabe/Rücknahme	täglich

## Kennzahlen

	1 Jahr	3 Jahre	5 Jahre
Volatilität <sup>1</sup>			
– Fonds	4.74%	7.66%	7.91%
Sharpe Ratio	2.02	0.03	0.27

<sup>1</sup> Annualisierte Standardabweichung

## Performance (Anteilsklasse V; Basis CHF, nach Abzug von Gebühren)<sup>1</sup>



in %	2022	2023	2024	2025	LTD <sup>2</sup>	3 Jahre	5 Jahre	Ø p.a.	Ø p.a.
				YTD <sup>3</sup>				3 Jahre	5 Jahre
V	-14.05	4.21	8.20	2.97	24.75	3.30	12.59	1.09	2.40

<sup>1</sup> Diese Angaben sind vergangenheitsbezogen. Die frühere Wertentwicklung ist kein verlässlicher Indikator für künftige Ergebnisse. Die dargestellte Performance lässt allfällige bei Anteilszeichnung und -rücknahme erhobene Kommissionen und Kosten unberücksichtigt. Quelle für alle Daten und Grafiken (sofern nicht anders vermerkt): UBS Asset Management.

<sup>2</sup> LTD: launch-to-date (seit Auflegung)

<sup>3</sup> YTD: year-to-date (seit Jahresbeginn)

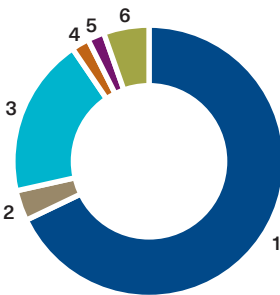
## Details zu den Anteilsklassen

	<b>V</b>
Inventarwert (CHF, 31.01.2025)	124.75
Letzte 12 Monate (CHF) – Höchst	124.94
– Tiefst	112.45
Vermögen der Anteilsklasse (CHF in Mio.)	179.86
Verwaltungsgebühr p.a.	1.05%
Total Expense Ratio (TER) p.a.	1.22% <sup>1</sup>

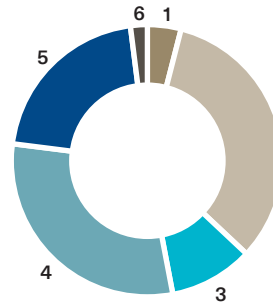
<sup>1</sup> per 30.06.2024

	<b>V</b>
Valoren-Nr.	43 249 251
ISIN	CH0432492517
Lancierungsdatum	26.11.2018



**Aufteilung nach Währungen (in %)**


1	CHF	68,90
2	EUR	3,65
3	USD	19,25
4	JPY	2,10
5	GBP	0,65
6	Übrige	5,45

**Aufteilung nach Anlageinstrumente (in %)**


1	Liquidität	4,00
2	Obligationen CHF	33,00
3	Obligationen Welt	10,00
4	Aktien CH	30,00
5	Aktien Welt	21,00
6	Übrige Anlagen	2,00

**Hauptvorteile**

- Die Gewichte der verschiedenen Anlageklassen werden innerhalb festgelegten Bandbreiten gehalten, um dem Risikoprofil des Fonds Rechnung zu tragen.
- Anlageentscheide werden nach aktuellem Marktgeschehen und von erfahrenen Anlageexperten gefällt und umgesetzt. Dank dem Best-in-Class-Ansatz wird in die besten Produkte auf dem Markt und unabhängig von Vertriebspartnern investiert.

**Risiken**

- Mit der Anlage sind Risiken, insbesondere diejenigen von Wert- und Ertragsschwankungen verbunden.
- Der Fonds kann Derivate einsetzen, wodurch Anlagerisiken reduziert werden oder zusätzlich entstehen können (u.a. das Gegenparteirisiko).
- Jeder Fonds weist spezifische Risiken auf. Eine umfassende und detaillierte Beschreibung dieser Risiken finden Sie im Prospekt.

**Portfoliokommentar**

Im Berichtsmonat Januar haben sich die Aktienmärkte positiv entwickelt. Dabei haben sowohl der Schweizer Aktienmarkt als auch die internationalen Aktienmärkte Kursgewinne erzielt. Für 2025 rechnen wir mit einer unterdurchschnittlichen, aber positiven globalen Konjunktur. Seitens der US-Wirtschaft wird mit einem Wachstum nahe dem langfristigen Durchschnitt gerechnet. Die Aussichten in der Eurozone bleiben dagegen eingetrübt. Die Konsensprognose für die Schweiz von 1.3 % für 2025 ist vor dem Hintergrund des aktuellen Wirtschaftsumfelds eher ambitiös. Die Teuerungsraten der USA und der Eurozone dürften sich im Verlauf des Jahres 2025 der 2%-Marke nähern bzw. diese testen. In der Schweiz lag die Inflationsrate im Dezember mit +0.6 % weiterhin im Zielband der SNB von 0 % bis 2 %.

In unseren Anlagelösungen hat sich die Übergewichtung der Aktienquote im Berichtsmonat Januar positiv auf die Performance ausgewirkt. Zudem hat sich unser Engagement im Edelmetall Gold erneut sehr erfreulich entwickelt und einen positiven Performancebeitrag erzielt.

**Performance in % (nach Abzug von Gebühren, Basis CHF)<sup>1</sup>**

in %	2021	2022	2023	2024	2025	LTD <sup>2</sup>	1 Jahr	2 Jahre	3 Jahre	5 Jahre	10 Jahre	Ø p.a. 2 Jahre	Ø p.a. 3 Jahre	Ø p.a. 5 Jahre
V	10.08	-14.05	4.21	8.20	2.97	24.75	10.74	11.86	3.30	12.59	k.A.	5.77	1.09	2.40

<sup>1</sup> Diese Angaben sind vergangenheitsbezogen. Die frühere Wertentwicklung ist kein verlässlicher Indikator für künftige Ergebnisse. Die dargestellte Performance lässt allfällige bei Anteilszeichnung und -rücknahme erhobene Kommissionen und Kosten unberücksichtigt. Quelle für alle Daten und Grafiken (sofern nicht anders vermerkt): UBS Asset Management.

<sup>2</sup> LTD: launch-to-date (seit Auflegung)

<sup>3</sup> YTD: year-to-date (seit Jahresbeginn)

**Für Marketing- und Informationszwecke.** Dieses Dokument wurde im Auftrag der Basler Kantonalbank (BKB), von UBS Fund Management (Switzerland) AG erstellt. Die Gewähr bezüglich dessen Inhalt und jegliche Haftung für Verluste die sich aus der Verwendung dieser Informationen ergeben, werden abgewiesen. Das Dokument dient ausschliesslich Informationszwecken und der Nutzung durch den Empfänger. Es stellt weder ein Angebot noch eine Empfehlung zum Erwerb oder Verkauf von Finanzinstrumenten oder Bankdienstleistungen dar und entbindet den Empfänger nicht von seiner eigenen Beurteilung. Dieses Dokument darf ohne Genehmigung weder auszugsweise noch vollständig vervielfältigt werden. Es richtet sich ausdrücklich nicht an Personen, deren Nationalität oder Wohnsitz den Zugang zu solchen Informationen aufgrund der geltenden Gesetzgebung verbietet. Weder das vorliegende Dokument noch Kopien davon dürfen insbesondere in die USA versandt oder dahin mitgenommen werden oder in den USA oder an eine US-Person (im Sinne von Regulation S des US Securities Act von 1933 in dessen jeweils gültiger Fassung) abgegeben werden. Mit jeder Anlage sind Risiken, unter anderen diejenigen von Wert- und Ertragsschwankungen, verbunden. Die frühere Wertentwicklung ist kein verlässlicher Indikator für künftige Ergebnisse. Die dargestellte Performance lässt allfällige bei Zeichnung und Rücknahme von Fondsanteilen erhobene Kommissionen und Kosten unberücksichtigt. Kommissionen und Kosten wirken sich nachteilig auf die Performance aus. Fondsanteile dürfen nur auf Basis des aktuellsten Prospekts und Fondsvertrags, Basisinformationsblatt und des letzten Jahresberichts (bzw. Halbjahresberichts, falls dieser aktueller ist) erworben werden. Diese Dokumente enthalten umfassendere und detailliertere Informationen zu den Risiken, Gebühren, Kosten und Aufwendungen, die vom Anleger zu tragen sind, und sollten deshalb vor einer Anlage aufmerksam gelesen werden. Der Prospekt und Fondsvertrag, das Basisinformationsblatt sowie der Jahresbericht bzw. Halbjahresbericht sind kostenlos bei der Basler Kantonalbank oder bei der UBS Fund Management (Switzerland) AG, Postfach, CH 4002 Basel, erhältlich. Weitere Informationen zu den in diesem Dokument aufgeführten Fonds-Ratings und Auszeichnungen finden Sie unter [www.bkb.ch](http://www.bkb.ch). Copyright © 2025 Basler Kantonalbank (BKB). Alle Rechte vorbehalten.