

Rapport mensuel Solution de placement BKB Durable Revenu (CHF) B

Portrait du fonds

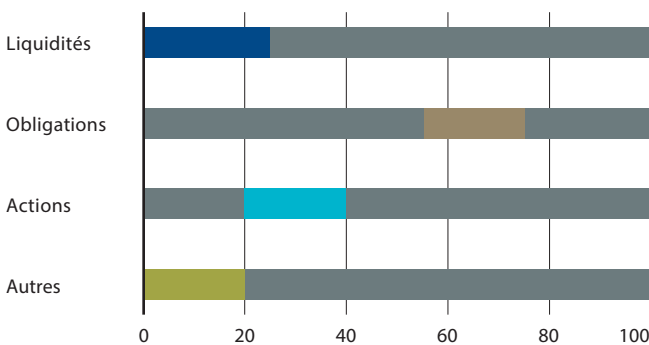
Le fonds investit principalement dans des parts d'autres placements collectifs de capitaux qui, à leur tour, investissent l'essentiel de leur fortune dans des placements libellés en francs suisses. La Solution de placement durable tient compte des ratios financiers traditionnels ainsi que de critères environnementaux et sociaux dans le cadre des décisions d'investissement.

L'objectif de placement de BKB Anlagelösung - Nachhaltig Einkommen consiste essentiellement à préserver la valeur réelle du capital en générant un revenu supérieur à la moyenne dans le cadre du profil de risque.

Le placement convient aux investisseurs qui

- ne souhaitent prendre qu'un risque limité, mais sans se priver de toutes les opportunités de revenu liées aux actions.
- ont un horizon de placement à moyen terme.
- sont disposés à prendre un certain risque de fluctuations de cours.
- sont disposés à investir en partie en monnaie étrangère.
- souhaitent investir dans des placements durables.

Les investissements évoluent dans les fourchettes suivantes (en %) :



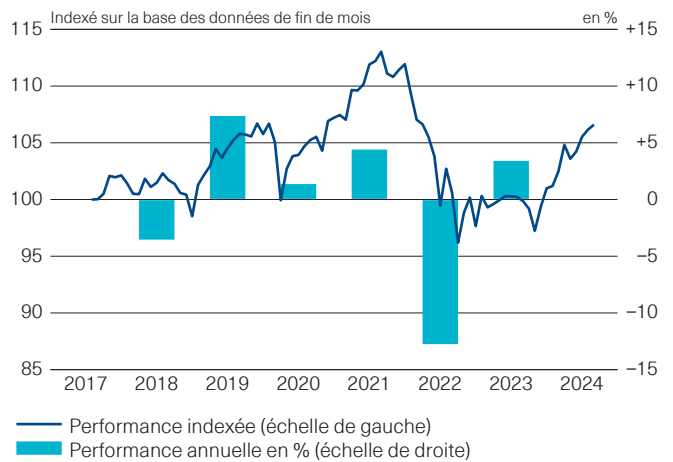
| | |
|-------------------------------|---|
| Nom du fonds | BKB Anlagelösung – Nachhaltig Einkommen (CHF) |
| Monnaie du fonds | CHF |
| Monnaie de la classe de parts | CHF |
| Clôture de l'exercice | 31 décembre |
| Achat/vente | quotidiens |

Chiffres clés

| | 1 an | 3 ans | 5 ans |
|-------------------------|-------|-------|-------|
| Volatilité ¹ | | | |
| – Fonds | 4.51% | 6.30% | 5.94% |
| Sharpe Ratio | 1.15 | -0.41 | 0.01 |

¹ Ecart-type annualisé

Performance (Classe de parts B B; base CHF, après déduction des commissions)¹



| en % | 2021 | 2022 | 2023 | 2024 | LTD ² | 3 ans | 5 ans | Ø p.a. 3 ans | Ø p.a. 5 ans |
|------|------|--------|------|------|------------------|-------|-------|--------------|--------------|
| B | 4.40 | -12.75 | 3.40 | 5.56 | 6.65 | -5.69 | 0.77 | -1.93 | 0.15 |

¹ Ces chiffres se réfèrent au passé et ne constituent pas un indicateur fiable des résultats futurs. Ils ne tiennent pas compte des commissions et frais lors de souscription ou de rachat. Source des données et graphiques (sauf indication contraire): UBS Asset Management.

² LTD = depuis le lancement

³ YTD: year-to-date (depuis le début de l'année)

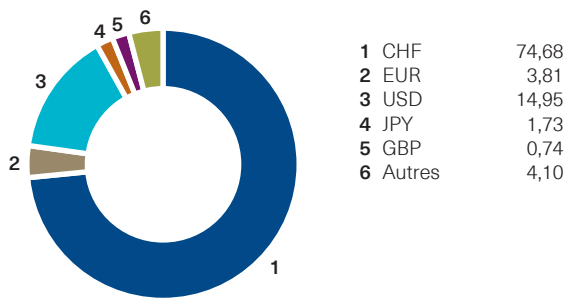
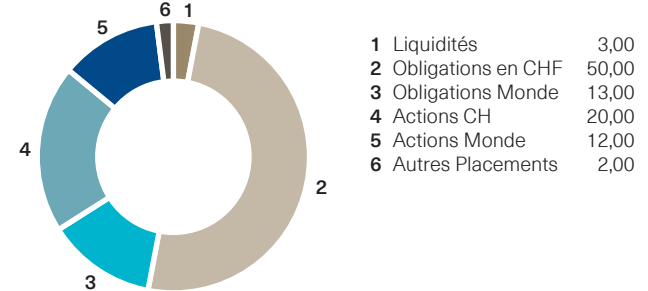
Détails concernant la classe de parts

| | B |
|---|--------------------|
| Valeur d'inventaire (CHF, 30.08.2024) | 105.22 |
| 12 derniers mois (CHF) – maximum | 105.61 |
| – minimum | 95.40 |
| Part de la fortune du fonds (CHF en millions) | 143.66 |
| Commission de gestion p.a. | 1.04% |
| Total Expense Ratio (TER) p.a. | 1.18% ¹ |

¹ au 30.06.2024

| | B |
|-------------------|--------------|
| N° de valeur | 36 965 846 |
| N° ISIN | CH0369658460 |
| Date de lancement | 27.07.2017 |



Ventilation par devises (en %)

Ventilation par instruments de placement (en %)

Principaux avantages

- Les pondérations des différentes classes d'actifs sont maintenues dans des fourchettes définies afin de prendre en compte le profil de risque du fonds.
- Les décisions de placement sont prises et mises en œuvre par des experts en placement chevronnés en fonction de la situation du marché. Selon le principe du «best in class», les placements sont effectués dans les meilleurs produits du marché et indépendamment de partenaires contractuels.

Risques

- Tout placement s'accompagne de risques, notamment de fluctuation de valeur et de revenu.
- Le fonds peut faire appel à des dérivés, qui peuvent réduire les risques de placement ou créer des risques supplémentaires (dont le risque de contrepartie).
- Chaque fonds présente des risques spécifiques. Une description exhaustive et détaillée de ces risques figure dans le prospectus.

Commentaire sur le portefeuille

Les marchés internationaux des actions ont à nouveau performé de manière inégale en août. Le marché suisse des actions a suivi le rythme des gains des mois précédents. Pour le reste de l'année, nous nous attendons toujours à une conjoncture certes inférieure à la moyenne, mais positive. Selon les estimations, la hausse du PIB aux États-Unis a même surpris positivement au deuxième trimestre avec +2,8%. En revanche, les perspectives restent troubles pour la zone euro. En ce qui concerne l'inflation, les prévisions promettent un nouveau recul pour 2024. En Suisse, l'inflation se situait dernièrement à +1,3%, dans la fourchette visée par la BNS. Dans nos Solutions de placement, nous maintenons actuellement la part d'actions légèrement surpondérée. Les attentes d'une hausse des bénéfices d'entreprise, de nouvelles baisses de taux d'intérêt par la banque centrale et les faibles taux d'inflation continuent de plaider en faveur de ce positionnement. Notre investissement dans l'or en tant que métal précieux a également gagné en valeur au mois d'août et a évolué de manière très satisfaisante jusqu'à présent sur l'année. Les taux d'intérêt suisses sont restés quasiment inchangés au cours du mois sous revue. Notre sous-pondération dans la catégorie de placement Obligations CHF n'a pas changé.

Performance en % (après déduction des commissions, base CHF)¹

| en % | 2020 | 2021 | 2022 | 2023 | 2024 YTD ³ | LTD ² | 1 an | 2 ans | 3 ans | 5 ans | 10 ans | Ø p.a. 2 ans | Ø p.a. 3 ans | Ø p.a. 5 ans |
|------|------|------|--------|------|--------------------------|------------------|------|-------|-------|-------|--------|-----------------|-----------------|-----------------|
| B | 1.36 | 4.40 | -12.75 | 3.40 | 5.56 | 6.65 | 6.74 | 5.99 | -5.69 | 0.77 | n.d. | 2.95 | -1.93 | 0.15 |

¹ Ces chiffres se réfèrent au passé et ne constituent pas un indicateur fiable des résultats futurs. Ils ne tiennent pas compte des commissions et frais lors de souscription ou de rachat. Source des données et graphiques (sauf indication contraire): UBS Asset Management.

² LTD = depuis le lancement

³ YTD: year-to-date (depuis le début de l'année)

Les présentes informations sont fournies à titre commercial et indicatif. Le présent document a été établi par UBS Fund Management (Switzerland) AG à la demande de la Basler Kantonalbank (BKB).

Nous déclinons toute garantie quant à son contenu et toute responsabilité pour des pertes découlant de l'utilisation de ces informations. Le document est fourni à titre d'information et exclusivement destiné à être utilisé par son destinataire. Il ne constitue ni une offre ni une recommandation d'achat ou de vente d'instruments financiers ou de services bancaires et n'exempte pas le destinataire de sa propre évaluation. Le présent document ne peut être reproduit en tout ou partie sans autorisation. Il ne s'adresse explicitement pas à des personnes dont la nationalité ou le domicile leur interdit l'accès à de telles informations en vertu de la législation applicable. En particulier, ni le présent document ni des copies de celui-ci ne peuvent être expédiés ou emportés aux États-Unis ni être remis aux États-Unis ou à une US Person (au sens du Règlement S de l'US Securities Act de 1933 dans sa version applicable). Tout placement s'accompagne de risques, notamment de fluctuation de valeur et de revenu. La performance passée ne saurait constituer un indicateur fiable des résultats futurs. La performance représentée ne tient pas compte des éventuels frais et commissions perçus lors de la souscription et du rachat de parts de fonds. Les commissions et les frais pénalisent la performance. Des parts de fonds ne peuvent être acquises que sur la base des prospectus et contrats de fonds les plus récents, le document d'informations clés et du dernier rapport annuel (ou semestriel, si celui-ci est plus récent). Ces documents contiennent des informations plus complètes et détaillées sur les risques, les commissions, les coûts et les charges supportés par l'investisseur et devraient donc être lus attentivement avant un placement. Le prospectus et le contrat de fonds, le document d'informations clés, ainsi que les rapports annuel et semestriel sont disponibles gratuitement auprès de la Banque BKB ou d'UBS Fund Management (Switzerland) AG, Case postale, CH 4002 Bâle. Vous trouverez de plus amples informations sur les notations de fonds et les distinctions mentionnées dans le présent document au lien www.bkb.ch.

Copyright © 2024 Basler Kantonalbank (BKB). Tous droits réservés.