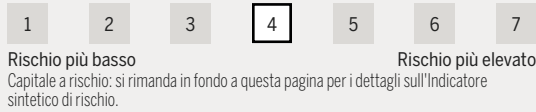


Wellington Global Impact Fund

Classe S in EUR ad
accumulazione senza copertura

INDICATORE DI RISCHIO SINTETICO



RATING MORNINGSTAR™: ★★★

DESCRIZIONE DEL COMPARTO

Lancio del fondo: dicembre 2016
 Avvio classe azionaria: luglio 2018
 Patrimonio del fondo: 963,3 USD milioni
 NAV: 17,32 EUR
 Tipo di copertura valutaria: non coperta

INFORMAZIONI CHIAVE

Domicilio: Irlanda
 Quadro normativo: OICVM
 Struttura legale: Società per azioni
 Frequenza di contrattazione: Giornaliero
 Registrazione paese: Germania, Irlanda, Regno Unito, Singapore*, Spagna, Svizzera.
 ISIN: IE00BYXOWN13
 *Schema vincolato

CARATTERISTICHE DEL FONDO

Capitalizzazione di mercato ponderata per gli attivi: 57,3 USD miliardi
 Beta (3 anni): 1,08
 Tracking Risk (3 anni, annualizz.): 6,5%
 Rotazione del Portafoglio: 33,9%

COMMISSIONI E PREZZI

Investimento minimo: 1 USD milioni
 Commissione di gestione: 0,65% annuo
 Cifra delle spese attuali*: 0,80%

*Le spese correnti escludono i costi di transazione del Fondo, tranne le commissioni di deposito e le spese di sottoscrizione/rimborso pagate dal Fondo per l'acquisto o la vendita di Azioni di altro OICR. Una descrizione dettagliata degli oneri applicabili al Fondo è riportata in "Oneri e spese" nel Prospetto. Le spese correnti possono variare col tempo. Le spese applicate ridurranno il potenziale rendimento degli investimenti. | Se la valuta di un investitore è diversa da quella indicata, i costi potrebbero aumentare o diminuire a causa di fluttuazioni relative alla valuta o al cambio.

Per ulteriori informazioni, visitare
www.wellingtonfunds.com

OBIETTIVO E POLITICA DI INVESTIMENTO IN SINTESI

Wellington Global Impact Fund è gestito attivamente e punta a comprendere alcune problematiche sociali e ambientali a livello globale e a individuare e investire principalmente in azioni di società che, a nostro parere, affrontano tali sfide in modo differenziato grazie ai loro prodotti e servizi principali. Il Fondo cerca di potenziare l'accesso ai beni essenziali, migliorandone al contempo la qualità. Mira inoltre a ridurre le disuguaglianze e a mitigare gli effetti del cambiamento climatico. Il Fondo punta a generare rendimenti a lungo termine superiori all'indice MSCI All Country World.

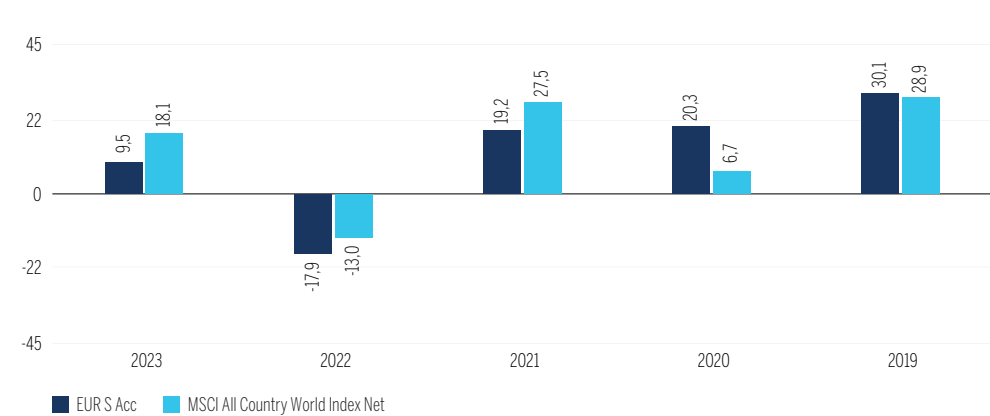
PERFORMANCE (%)

Le performance passate non prevedono rendimenti futuri.

RENDIMENTI TOTALI AL NETTO DELLE COMMISSIONI E DELLE SPESE

| | DA INIZIO ANNO | 1 MESE | 3 MESI | 1 ANNO | 3 ANNI | 5 ANNI | 10 ANNI | DAL LANCIO |
|----------------------------------|----------------|--------|--------|--------|--------|--------|---------|------------|
| EUR S Acc | 12,1 | -0,8 | 2,8 | 29,1 | 0,1 | 8,6 | - | 9,1 |
| MSCI All Country World Index Net | 18,0 | 0,5 | 2,2 | 29,3 | 7,8 | 11,7 | - | 11,4 |

RENDIMENTI ANNO SOLARE



PERFORMANCE ANNUA DISTINTA

| | NOV '23 | NOV '22 | NOV '21 | NOV '20 | NOV '19 | NOV '18 | NOV '17 | NOV '16 | NOV '15 | NOV '14 |
|----------------------------------|---------|---------|---------|---------|---------|---------|---------|---------|---------|---------|
| | OTT '24 | OTT '23 | OTT '22 | OTT '21 | OTT '20 | OTT '19 | OTT '18 | OTT '17 | OTT '16 | OTT '15 |
| EUR S Acc | 29,1 | -11,2 | -12,5 | 36,7 | 9,9 | 19,2 | - | - | - | - |
| MSCI All Country World Index Net | 29,3 | 3,3 | -6,3 | 38,2 | 0,5 | 14,3 | - | - | - | - |

I rendimenti passati non sono indicativi necessariamente dei risultati futuri e un investimento può perdere valore.

La data di lancio della classe di azioni EUR S Acc è 3 luglio 2018. | I rendimenti dei periodi superiori a un anno sono annualizzati. | Se la valuta di un investitore è diversa dalla valuta di denominazione del fondo, le oscillazioni dei cambi potrebbero determinare un aumento o un calo del rendimento dell'investimento. | I rendimenti del Fondo indicati sono al netto delle commissioni e delle spese della classe di azioni EUR S Acc. I rendimenti del fondo indicati sono al netto delle trattenute fiscali e delle plusvalenze effettive (ma non necessariamente massime), ma non sono diversamente espressi al lordo degli effetti della tassazione e presuppongono il reinvestimento dei dividendi e delle plusvalenze. I rendimenti dell'indice, ove applicabile, sono indicati al netto delle trattenute fiscali massime e presuppongono il reinvestimento dei dividendi. | Si prega di notare che per il fondo vige un meccanismo di assegnazione dei prezzi oscillante. | Se l'ultimo giorno lavorativo del mese non è un giorno lavorativo per il Fondo, la performance viene calcolata utilizzando l'ultimo VPN disponibile, il che potrebbe comportare una differenza tra la performance del fondo e quella dell'indice. | Fonte: Fondo - Wellington Management. Indice - MSCI. | Dal 1° ottobre 2019 al 31 marzo 2020 la Commissione di Gestione è stata temporaneamente ridotta allo 0%. Se in questo periodo fosse stata applicata una commissione, i risultati ottenuti sarebbero stati inferiori.

GESTIONE DEL FONDO



Jason Goins, CFA
 21 anni d'esperienza

QUALI SONO I RISCHI?

CAPITALE: i mercati d'investimento sono soggetti a rischi economici, normativi, del clima di mercato e politici. Prima di investire, è opportuno considerare i rischi a cui potrebbe essere esposto il capitale. Il valore dell'investimento può aumentare o diminuire rispetto al valore del capitale originariamente investito. Il fondo potrebbe presentare occasionalmente una volatilità elevata.

CONCENTRAZIONE: la concentrazione di investimenti nell'ambito di determinati titoli, settori, industrie o aree geografiche può influenzare i risultati.

VALUTA: il valore dell'investimento può risentire delle oscillazioni dei tassi di cambio. Il rischio valutario non coperto può esporre il Fondo a una volatilità significativa.

MERCATI EMERGENTI: i mercati emergenti possono essere soggetti a rischi di custodia e politici, nonché a una certa volatilità. L'investimento in valute estere comporta rischi di cambio.

AZIONI: gli investimenti possono essere volatili e oscillare in linea con le condizioni di mercato, con la performance delle singole società e con quella del mercato azionario nel suo complesso.

COBERTURA: Le strategie di copertura che si avvalgono di derivati potrebbero non garantire una copertura ottimale.

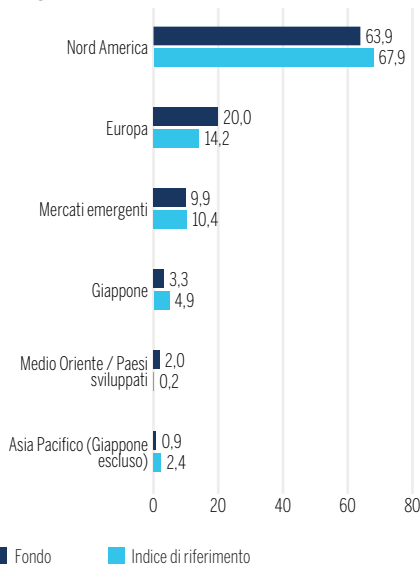
SOCIETÀ A PICCOLA E MEDIA CAPITALIZZAZIONE: le valutazioni di società a piccola e media capitalizzazione possono essere maggiormente volatili rispetto a quelle delle società a grande capitalizzazione. Possono anche essere meno liquide.

SOSTENIBILITÀ: un rischio di sostenibilità può essere definito come un evento o condizione ambientale, sociale o di governance che, ove si verifici, potrebbe causare un impatto negativo rilevante, effettivo o potenziale, sul valore di un investimento.

Prima della sottoscrizione consultare i documenti/prospetto di offerta del Fondo per ulteriori fattori di rischio e per le informative preinvestimento. Per il NAV più recente, visitate il sito www.fundinfo.com.

DISTRIBUZIONE REGIONALE

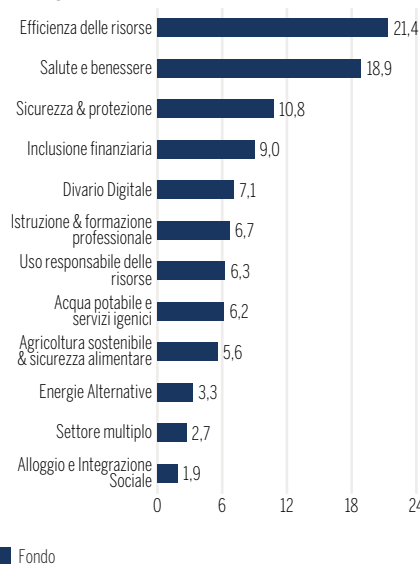
% DEL CAPITALE



Il totale può non arrivare al 100% per via degli arrotondamenti.

DISTRIBUZIONE ARGOMENTI

% DEL TOTALE



Il totale può non arrivare al 100% per via degli arrotondamenti.

10 PRINCIPALI POSIZIONI

| NOME DELLA SOCIETÀ | MERCATO | SETTORE | % DEL CAPITALE |
|---|-------------|---------------------------------------|----------------|
| Boston Scientific | Stati Uniti | Salute e benessere | 3,5 |
| Westinghouse Air | Stati Uniti | Efficienza delle risorse | 3,2 |
| Trane Tech PLC | Stati Uniti | Efficienza delle risorse | 3,1 |
| GoDaddy Inc | Stati Uniti | Divario Digitale | 2,9 |
| Xylem Inc | Stati Uniti | Acqua potabile e servizi igienici | 2,7 |
| Hubbell Inc | Stati Uniti | Efficienza delle risorse | 2,6 |
| Autodesk Inc | Stati Uniti | Efficienza delle risorse | 2,4 |
| Adtalem Global Educa | Stati Uniti | Istruzione & formazione professionale | 2,4 |
| Beazley PLC | Regno Unito | Sicurezza & protezione | 2,3 |
| Schneider Electric | Francia | Efficienza delle risorse | 2,2 |
| Totale delle 10 posizioni principali | | | 27,3 |

I singoli emittenti elencati non devono essere considerati una raccomandazione a comprare o vendere. Le ponderazioni non riflettono l'esposizione ottenuta mediante l'impiego di strumenti derivati. I titoli potranno variare e non vi è garanzia che il Fondo includa i titoli elencati. Per l'elenco completo dei titoli si rimanda al bilancio annuale e semestrale.

Nei seguenti Paesi, questo materiale viene fornito da: Canada: Wellington Management Canada ULC, società a responsabilità illimitata della Columbia Britannica registrata nelle province di Alberta, Columbia Britannica, Manitoba, Nuovo Brunswick, Terranova e Labrador, Nuova Scozia, Ontario, Isola del Principe Edoardo, Québec e Saskatchewan nelle categorie Portfolio Manager e Exempt Market Dealer. Regno Unito: Wellington Management International Limited (WML), società autorizzata e disciplinata dalla Financial Conduct Authority (FCA) (numero di riferimento: 208573). Europa (esclusi Regno Unito e Svizzera): la società di marketing Wellington Management Europe GmbH, società autorizzata e regolamentata dalla German Federal Financial Supervisory Authority (BaFin). Le azioni del Fondo non possono essere distribuite o commercializzate in alcun modo a investitori di vendita al dettaglio o semiprofessionisti tedeschi se il Fondo non viene ammesso alla distribuzione a queste categorie di investitori da BaFin. In Spagna numero di registrazione CNMV 1236 per Wellington Management Funds (Lussemburgo) numero di registrazione CNMV 1182 per Wellington Management Funds (Irlanda) plc. Dubai: Wellington Management (DIFC) Limited (WM DIFC), una società registrata nel DIFC con il numero 7181 e regolamentata dalla Dubai Financial Services Authority ("DFSA"). Nella misura in cui il presente documento si riferisce a un prodotto finanziario, tale prodotto finanziario non è soggetto ad alcuna forma di regolamentazione o approvazione da parte della DFSA. La DFSA non è responsabile dell'esame o della verifica dei prospetti informativi o di altri documenti in relazione a qualsiasi prodotto finanziario a cui questo documento può riferirsi. La DFSA non ha approvato il presente documento o altri documenti associati, né ha preso provvedimenti per verificare le informazioni in esso contenute, e non ha alcuna responsabilità in merito. Qualsiasi prodotto finanziario a cui si riferisce il presente documento può essere illiquido e/o soggetto a restrizioni sulla rivendita. I potenziali acquirenti devono condurre la propria due diligence su qualsiasi prodotto finanziario di questo tipo. Se non si comprende il contenuto di questo documento, è necessario consultare un consulente finanziario autorizzato. Questo documento viene fornito sulla base del fatto che siete un Cliente Professionale e che non copierete, distribuirete o renderete altrimenti disponibile questo materiale a chiunque. Hong Kong: Wellington Management Hong Kong Limited (WM Hong Kong), società autorizzata dalla Securities and Futures Commission a svolgere attività regolamentate di Tipo 1 (negoiazione in titoli), Tipo 2 (negoiazione in contratti future), Tipo 4 (consulenza su titoli) e Tipo 9 (gestione patrimoniale). Wellington Private Fund Management (Shanghai) Limited (WPFM), un'entità non regolamentata costituita in Cina, è interamente controllata da WM Hong Kong. Wellington Global Private Fund Management (Shanghai) Limited (WGPFM) è un'entità interamente controllata da WPFM ed è registrata come gestore di fondi privati presso l'Asset Management Association in Cina per svolgere attività di limited partnership e gestione a livello nazionale. Cina continentale: WPFM, WGPFM o WMHK (a seconda dei casi). Singapore: Wellington Management Singapore Pte Ltd (WM Singapore) (Numero d'iscrizione 201415544E), disciplinata dalla Monetary Authority of Singapore. WM Singapore è disciplinata dall'Autorità monetaria di Singapore (Monetary Authority of Singapore) tramite una Licenza di servizi per i mercati capitali per poter svolgere attività di gestione di fondi e negoziare in prodotti dei mercati dei capitali ed è un consulente finanziario esente. Australia: Wellington Management Australia Pty Ltd (WM Australia) (ABN19 167 091 090) ha autorizzato la pubblicazione del presente materiale unicamente per utilizzo da parte di clienti "wholesale" (in base alla definizione del Corporations Act 2001). Giappone: Wellington Management Japan Pte Ltd (WM Japan) (numero d'iscrizione 199504987R) è iscritto come Società di strumenti finanziari con il numero: Direttore generale di Kanto Local Finance Bureau (Kin-Sho) Numero 428. WM Japan fa parte della Japan Investment Advisers Association (JIAA), della Investment Trusts Association, Giappone (ITA) e della Type II Financial Instruments Firms Association (T2FIFA). WM Hong Kong e WM Japan sono anche registrati come consulenti per gli investimenti presso la SEC; tuttavia, si conformeranno alle disposizioni sostanziali della legge statunitense sui consulenti per gli investimenti solo in relazione ai loro clienti statunitensi. ©2024 Wellington Management. Tutti i diritti riservati. WELLINGTON MANAGEMENT FUNDS® è un marchio di servizio registrato di Wellington Group Holdings LLP | Tutti i dati dell'indice vengono forniti "così come sono". Il Fondo qui descritto non è sponsorizzato né valutato dal provider degli indici. In nessun caso il provider degli indici, le sue consociate o qualsiasi provider dei dati potranno essere ritenuti responsabili per qualsivoglia ragione in relazione ai dati dell'indice o al Fondo qui descritto. Non è consentita alcuna ulteriore distribuzione o divulgazione dei dati dell'indice senza l'esplicito consenso scritto del provider degli indici. | 6M53