

Wellington Global Credit ESG Fund

Classe S in EUR ad
accumulazione con copertura

INDICATORE DI RISCHIO SINTETICO



Rischio più basso Rischio più elevato
Capitale a rischio: si rimanda in fondo a questa pagina per i dettagli sull'Indicatore sintetico di rischio.

RATING MORNINGSTAR™*: ★★★

VALUTAZIONE MEDAGLIA MORNINGSTAR™:



% guidata dagli analisti: 10

% di copertura dati: 96

Data della medaglia Morningstar:

31 agosto 2024

DESCRIZIONE DEL COMPARTO *

Lancio del fondo: febbraio 2012

Avvio classe azionaria: settembre 2019

Patrimonio del fondo: 1,4 USD miliardi

NAV: 9,77 EUR

Tipo di copertura valutaria: Benchmark con Copertura

*A partire dal 4 novembre 2022, il nome del Fondo è cambiato da Global Credit Plus a Global Credit ESG. Il relativo avviso è stato inviato agli azionisti attuali prima della modifica.

INFORMAZIONI CHIAVE

Domicilio: Irlanda

Quadro normativo: OICVM

Struttura legale: Società per azioni

Frequenza di contrattazione: Giornaliero

Registrazione paese: Cile, Germania, Irlanda, Italia, Portogallo, Regno Unito, Singapore*, Spagna, Svizzera.

ISIN: IE00BF3MGQ50

*Schema vincolato

CARATTERISTICHE DEL FONDO

	Fondo	Indice di riferimento
Qualità Media*:	A-	A-
Durata effettiva:	5,9 anni	6,0 anni
Rendimento minimo:	4,6%	4,3%
Option Adjusted Spread:	124 pb	-

*I rating sulla qualità si basano sul valore più alto tra Moody's, S&P e Fitch. I rating non si applicano al Fondo stesso. I rating possono cambiare.

COMMISSIONI E PREZZI

Investimento minimo: 1 USD milioni

Commissione di gestione: 0,35% annuo

Cifra delle spese attuali*: 0,42%

*Le spese correnti escludono i costi di transazione del Fondo, tranne le commissioni di deposito e le spese di sottoscrizione/rimborso pagate dal Fondo per l'acquisto o la vendita di Azioni di altro OICR. Una descrizione dettagliata degli oneri applicabili al Fondo è riportata in "Oneri e spese" nel Prospetto. Le spese correnti possono variare col tempo. Le spese applicate ridurranno il potenziale rendimento degli investimenti. | Se la valuta di un investitore è diversa da quella indicata, i costi potrebbero aumentare o diminuire a causa di fluttuazioni relative alla valuta o al cambio.

Per ulteriori informazioni, visitare

www.wellingtonfunds.com

OBIETTIVO E POLITICA DI INVESTIMENTO IN SINTESI

Wellington Global Credit ESG Fund mira a conseguire rendimenti complessivi a lungo termine superiori all'Indice Custom Bloomberg Global Aggregate Corporate (Fin 40% cap) USD/EUR/GBP 1% Cap USD 500M Min (ex Tier 1, Upper Tier 2 and Capital Credit securities). Il gestore adotterà una strategia attiva per gestire il Fondo nell'ottica dell'obiettivo da conseguire, investendo principalmente in un portafoglio diversificato di strumenti di debito societario con rating investment grade, compresi derivati scambiati in borsa e over-the-counter.

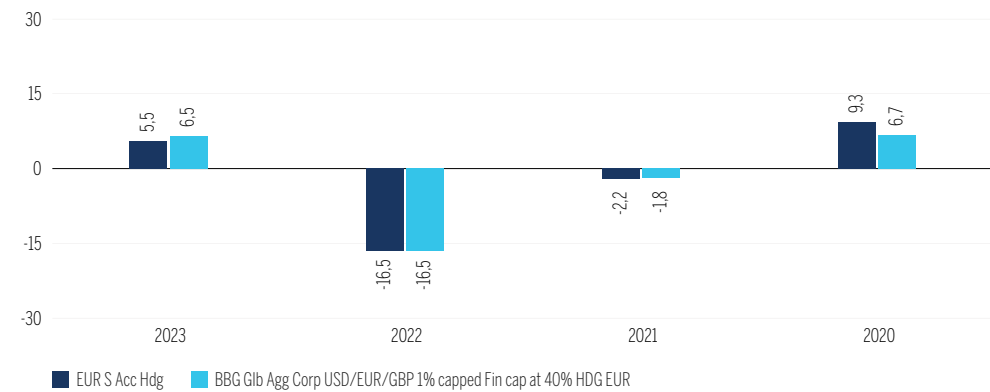
PERFORMANCE (%)

Le performance passate non prevedono rendimenti futuri.

RENDIMENTI TOTALI AL NETTO DELLE COMMISSIONI E DELLE SPESE

	DA INIZIO ANNO	1 MESE	3 MESI	1 ANNO	3 ANNI	5 ANNI	10 ANNI	DAL LANCIO
EUR S Acc Hdg	4,9	1,5	4,7	12,4	-2,8	-0,3	-	-0,5
BBG Glb Agg Corp USD/EUR/GBP 1% capped Fin cap at 40% HDG EUR	3,9	1,4	4,5	11,1	-2,7	-0,6	-	-0,7

RENDIMENTI ANNO SOLARE



PERFORMANCE ANNUA DISTINTA

	OTT '23 - SET '24	OTT '22 - SET '23	OTT '21 - SET '22	OTT '20 - SET '21	OTT '19 - SET '20	OTT '18 - SET '19	OTT '17 - SET '18	OTT '16 - SET '17	OTT '15 - SET '16	OTT '14 - SET '15
EUR S Acc Hdg	12,4	0,4	-18,7	1,2	6,2	-	-	-	-	-
BBG Glb Agg Corp USD/EUR/GBP 1% capped Fin cap at 40% HDG EUR	11,1	2,0	-18,7	0,9	4,3	-	-	-	-	-

I rendimenti passati non sono indicativi necessariamente dei risultati futuri e un investimento può perdere valore.

La data di lancio della classe di azioni EUR S Acc Hdg è 6 settembre 2019. | I rendimenti dei periodi superiori a un anno sono annualizzati. | Se la valuta di un investitore è diversa dalla valuta di denominazione del fondo, le oscillazioni dei cambi potrebbero determinare un aumento o un calo del rendimento dell'investimento. | I rendimenti del Fondo indicati sono al netto delle commissioni e delle spese della classe di azioni EUR S Acc Hdg. I rendimenti del fondo indicati sono al netto delle trattenute fiscali e delle plusvalenze effettive (ma non necessariamente massime), ma non sono diversamente espressi al lordo degli effetti della tassazione e presuppongono il reinvestimento dei dividendi e delle plusvalenze. I rendimenti dell'indice, ove applicabile, sono indicati al netto delle trattenute fiscali massime e presuppongono il reinvestimento dei dividendi. | Si prega di notare che per il fondo vige un meccanismo di assegnazione dei prezzi oscillante. | Se l'ultimo giorno lavorativo del mese non è un giorno lavorativo per il Fondo, la performance viene calcolata utilizzando l'ultimo VPN disponibile, il che potrebbe comportare un differenziale tra la performance del fondo e quella dell'indice. | Fonte: Fondo - Wellington Management. Indice - Bloomberg.

GESTIONE DEL FONDO



Joe Ramos
32 anni d'esperienza

QUALI SONO I RISCHI?

AL DI SOTTO DEL GRADO DI INVESTIMENTO: i titoli con rating basso o senza rating possono comportare un rischio di default nettamente superiore rispetto ai titoli investment grade, possono presentare maggiore volatilità, minore liquidità e richiedere costi più elevati per le operazioni.

CAPITALE: i mercati d'investimento sono soggetti a rischi economici, normativi, del clima di mercato e politici. Prima di investire, è opportuno considerare i rischi a cui potrebbe essere esposto il capitale. Il valore dell'investimento può aumentare o diminuire rispetto al valore del capitale originariamente investito. Il fondo potrebbe presentare occasionalmente una volatilità elevata.

CREDITO: il valore di un'obbligazione può diminuire oppure l'emittente/garante può non adempiere agli obblighi di pagamento. Di solito le obbligazioni con un rating basso hanno un maggiore grado di rischio di inadempimento delle obbligazioni con rating maggiore.

VALUTA: il valore del Fondo può risentire delle oscillazioni dei tassi di cambio. Il rischio valutario non coperto può esporre il Fondo a una volatilità significativa.

DERIVATI: i derivati possono comportare una maggiore esposizione ai mercati rispetto alla somma pagata o depositata quando si effettua la transazione (effetto noto a volte come leva finanziaria). I movimenti sul mercato possono quindi risultare in una perdita superiore all'importo originale investito. I derivati possono essere difficili da valutare. I derivati possono anche essere utilizzati per una gestione efficiente del rischio e del portafoglio, ma può verificarsi uno sfasamento nell'esposizione quando i derivati vengono utilizzati per le coperture. L'utilizzo dei derivati costituisce una parte importante della strategia di investimento.

HEDGING: Le strategie di copertura che si avvalgono di derivati potrebbero non garantire una copertura ottimale.

TASSI D'INTERESSE: il valore delle obbligazioni tende a diminuire contestualmente all'aumento dei tassi d'interesse. La variazione di valore è maggiore per le obbligazioni a lungo termine rispetto a quelle a breve termine.

GESTORE: la performance di un investimento dipende dal team di gestione e dalle sue strategie di investimento del team. Qualora le strategie di investimento non funzionino come previsto, non emergano opportunità per attuare tali strategie o il team non riesca a metterle in atto con successo, un fondo potrebbe sottoperformare o subire delle perdite.

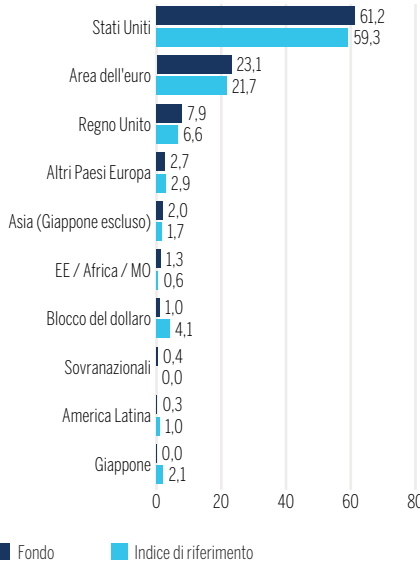
VENDITA ALLO SCOPERTO: una vendita allo scoperto espone il Fondo al rischio di un aumento del prezzo di mercato del titolo venduto allo scoperto. In teoria, questa operazione potrebbe causare una perdita illimitata.

SOSTENIBILITÀ: un rischio di sostenibilità può essere definito come un evento o condizione ambientale, sociale o di governance che, ove si verifici, potrebbe causare un impatto negativo rilevante, effettivo o potenziale, sul valore di un investimento.

Prima della sottoscrizione consultare i documenti/prospetto di offerta del Fondo per ulteriori fattori di rischio e per le informative preinvestimento. Per il NAV più recente, visitate il sito www.fundinfo.com.

DISTRIBUZIONE GEOGRAFICA

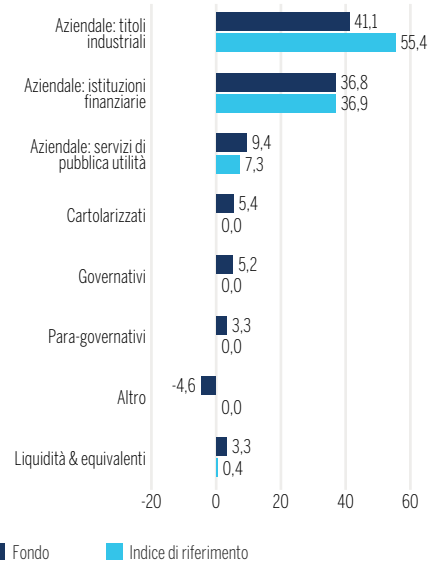
% VALORE DI MERCATO



Il totale può non arrivare al 100% per via degli arrotondamenti. | EE sta per Paesi emergenti europei e ME sta per Medio Oriente.

DISTRIBUZIONE SETTORIALE

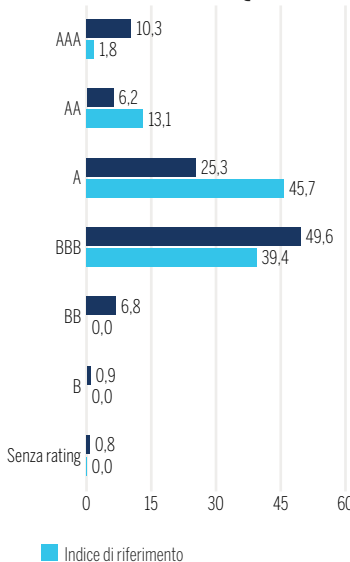
% VALORE DI MERCATO



Il totale può non arrivare al 100% per via degli arrotondamenti.

DISTRIBUZIONE QUALITATIVA

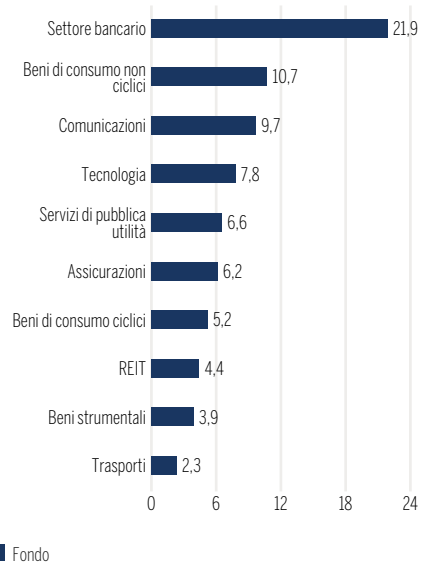
% VALORE DI MERCATO ESCL. LIQUID.



Il totale può non arrivare al 100% per via degli arrotondamenti. | I rating sulla qualità si basano sul valore più alto tra Moody's, S&P e Fitch. I rating non si applicano al Fondo stesso. I rating possono cambiare.

10 MAGGIORI SETTORI CREDITIZI

% VALORE DI MERCATO



Nei seguenti Paesi, questo materiale viene fornito da: Canada: Wellington Management Canada ULC, società a responsabilità illimitata della Columbia Britannica registrata nelle province di Alberta, Columbia Britannica, Manitoba, Nuovo Brunswick, Terranova e Labrador, Nuova Scozia, Ontario, Isola del Principe Edoardo, Québec e Saskatchewan nelle categorie Portfolio Manager e Exempt Market Dealer. Regno Unito: Wellington Management International Limited (WML), società autorizzata e disciplinata dalla Financial Conduct Authority (FCA) (numero di riferimento: 208573). Europa (esclusi Regno Unito e Svizzera): la società di marketing Wellington Management Europe GmbH, società autorizzata e regolamentata dalla German Federal Financial Supervisory Authority (BaFin). Le azioni del Fondo non possono essere distribuite o commercializzate in alcun modo a investitori di vendita al dettaglio o semiprofessionisti tedeschi se il Fondo non viene ammesso alla distribuzione a queste categorie di investitori da BaFin. In Spagna numero di registrazione CNMV 1236 per Wellington Management Funds (Lussemburgo) numero di registrazione CNMV 1182 per Wellington Management Funds (Irlanda) plc. Dubai: Wellington Management (DIFC) Limited (WM DIFC), una società registrata nel DIFC con il numero 7181 e regolamentata dalla Dubai Financial Services Authority ("DFSA"). Nella misura in cui il presente documento si riferisce a un prodotto finanziario, tale prodotto finanziario non è soggetto ad alcuna forma di regolamentazione o approvazione da parte della DFSA. La DFSA non è responsabile dell'esame o della verifica dei prospetti informativi o di altri documenti in relazione a qualsiasi prodotto finanziario a cui questo documento può riferirsi. La DFSA non ha approvato il presente documento o altri documenti associati, né ha preso provvedimenti per verificare le informazioni in esso contenute, e non ha alcuna responsabilità in merito. Qualsiasi prodotto finanziario a cui si riferisce il presente documento può essere illiquido e/o soggetto a restrizioni sulla rivendita. I potenziali acquirenti devono condurre la propria due diligence su qualsiasi prodotto finanziario di questo tipo. Se non si comprende il contenuto di questo documento, è necessario consultare un consulente finanziario autorizzato. Questo documento viene fornito sulla base del fatto che siete un Cliente Professionale e che non copierete, distribuirete o renderete altrimenti disponibile questo materiale a chiunque. Hong Kong: Wellington Management Hong Kong Limited (WM Hong Kong), società autorizzata dalla Securities and Futures Commission a svolgere attività regolamentate di Tipo 1 (negoiazione in titoli), Tipo 2 (negoiazione in contratti future), Tipo 4 (consulenza su titoli) e Tipo 9 (gestione patrimoniale). Wellington Private Fund Management (Shanghai) Limited (WPFM), un'entità non regolamentata costituita in Cina, è interamente controllata da WM Hong Kong. Wellington Global Private Fund Management (Shanghai) Limited (WGPFM) è un'entità interamente controllata da WPFM ed è registrata come gestore di fondi privati presso l'Asset Management Association in Cina per svolgere attività di limited partnership e gestione a livello nazionale. Cina continentale: WPFM, WGPFM o WMHK (a seconda dei casi). Singapore: Wellington Management Singapore Pte Ltd (WM Singapore) (Numero d'iscrizione 201415544E), disciplinata dalla Monetary Authority of Singapore. WM Singapore è disciplinata dall'Autorità monetaria di Singapore (Monetary Authority of Singapore) tramite una Licenza di servizi per i mercati capitali per poter svolgere attività di gestione di fondi e negoziare in prodotti dei mercati dei capitali ed è un consulente finanziario esente. Australia: Wellington Management Australia Pty Ltd (WM Australia) (ABN19 167 091 090) ha autorizzato la pubblicazione del presente materiale unicamente per utilizzo da parte di clienti "wholesale" (in base alla definizione del Corporations Act 2001). Giappone: Wellington Management Japan Pte Ltd (WM Japan) (numero di iscrizione 199504987R) è iscritto come Società di strumenti finanziari con il numero: Direttore generale di Kanto Local Finance Bureau (Kin-Sho) Numero 428. WM Japan fa parte della Japan Investment Advisers Association (JIAA), della Investment Trusts Association, Giappone (ITA) e della Type II Financial Instruments Firms Association (T2FIFA). WM Hong Kong e WM Japan sono anche registrati come consulenti per gli investimenti presso la SEC; tuttavia, si conformeranno alle disposizioni sostanziali della legge statunitense sui consulenti per gli investimenti solo in relazione ai loro clienti statunitensi. ©2024 Wellington Management. Tutti i diritti riservati. WELLINGTON MANAGEMENT FUNDS® è un marchio di servizio registrato di Wellington Group Holdings LLP | Tutti i dati dell'indice vengono forniti "così come sono". Il Fondo qui descritto non è sponsorizzato né valutato dal provider degli indici. In nessun caso il provider degli indici, le sue consociate o qualsiasi provider dei dati potranno essere ritenuti responsabili per qualsivoglia ragione in relazione ai dati dell'indice o al Fondo qui descritto. Non è consentita alcuna ulteriore distribuzione o divulgazione dei dati dell'indice senza l'esplicito consenso scritto del provider degli indici. | 6E58