

Helvetia Allegra Aktien Global Fokus Schweiz - Klasse A1

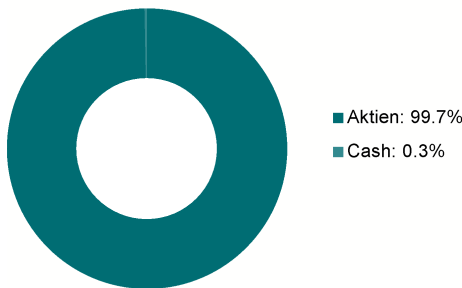
Fondsdaten

ISIN	CH1360215300
Valorennummer	136021530
Währung	CHF
Domizil	Schweiz
Start Datum	30.09.2024
NAV	101.37
Globale Kategorie	Aktienfonds
PRIIPS KID	3
TER	0.70%
Fondsvolumen in Mio. CHF	30.7
Volumen Anteilsklasse in Mio. CHF	0.1

Anlagestrategie

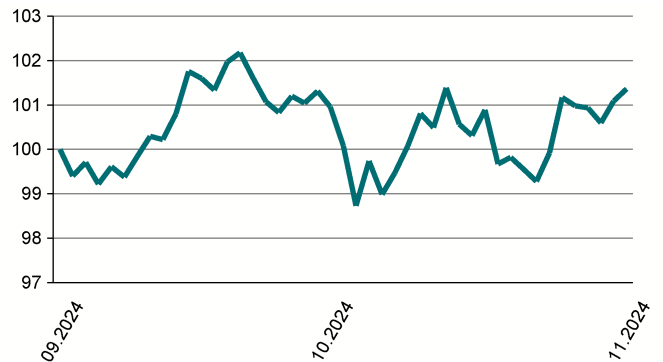
Das Anlageziel des Helvetia Allegra Aktien Global Fokus Schweiz (Teilvermögen des Helvetia Allegra Fonds) ist die Erzielung einer nachhaltigen Rendite. Dabei stellt der langfristige Anlagehorizont die Rentabilität in den Vordergrund. Das Anlageziel des Teilvermögens ist die Erzielung einer nachhaltigen Rendite auf Basis eines weltweit diversifizierten, indexnahen Aktienportfolios mit besonderem Fokus auf den Schweizer Markt generell sowie auf dividendenstarke Titel im Schweizer Markt. Der maximale Aktienanteil liegt bei 100%. Es wird auch in Obligationen, in andere kollektive Kapitalanlagen und in Strukturierte Produkte investiert.

Portfoliostruktur

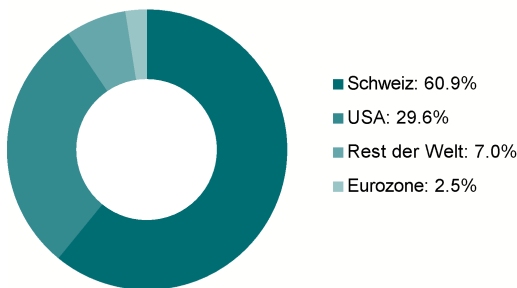


Wertentwicklung

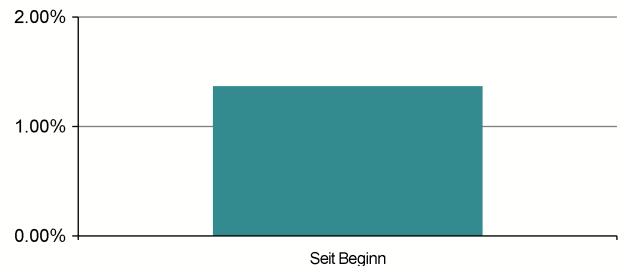
Zeitraum: 30.09.2024 bis 29.11.2024



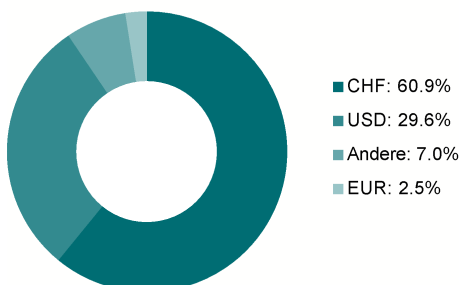
Geografische Allokation Aktien



Wertentwicklung (Kalenderjahre)



Währungsallokation



Performance*

	2024	Seit Beginn
Helvetia Allegra Aktien Global Fokus Schweiz - A1		1.37%

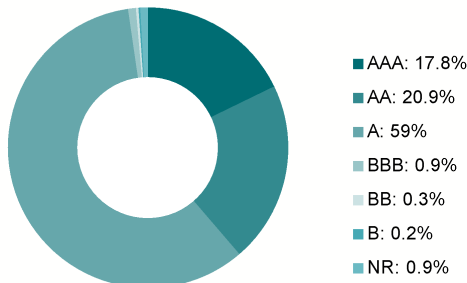
* Die Performance wird in Prozenten des Nettoinventarwertes (NAV) ausgedrückt und widerspiegelt die Veränderung des NAV je Anteil. Sie entspricht dem innerhalb der referenzierten Periode erzielten Gesamterfolg in der Rechnungseinheit des Fonds abzüglich des Totals der dem Fondsvermögen belasteten Aufwendungen (Total Expense Ratio oder TER) insbesondere den Verwaltungs- und Depotbankgebühren sowie Nebenkosten.

10 grösste Positionen

	Portfolio Gewichtung
AMUNDI MSCI WORLD ETF DR USD A	13.88%
SPDR MSCI World ETF	13.81%
XTRACKERS MSCI WORLD ETF 1D	12.27%
ROCHE HOLDING AG-GENUSSCHEIN	7.57%
NOVARTIS AG-REG	7.42%
NESTLE SA-REG	7.36%
ZURICH INSURANCE GROUP AG	5.74%
SWISS RE AG	3.78%
UBS GROUP AG-REG	1.95%
iShares Core SPI® ETF (CH)	1.92%

ESG Ratings

ESG Ratings, basierend auf MSCI Methodologie



(AAA = höchstes Rating; CCC = schlechtestes Rating)

Beim Management dieses Teilvermögens werden keine Nachhaltigkeitsfaktoren (ESG-Faktoren) berücksichtigt.

Das MSCI ESG-Rating misst die Widerstandsfähigkeit eines Unternehmens gegenüber langfristigen wesentlichen Umwelt-, Sozial- und Governance-Risiken (ESG) der Branche. Es wird anhand einer regelbasierten Methode berechnet, um Branchenführer und Nachzügler zu identifizieren, je nachdem, wie stark sie ESG-Risiken ausgesetzt sind und wie gut sie diese Risiken im Vergleich zu anderen Unternehmen handhaben. Die ESG-Ratings reichen von führend (AAA, AA) über durchschnittlich (A, BBB, BB) bis hin zu rückständig (B, CCC).

Das Marktgeschehen im Rückblick in Q3 2024

Das globale Wachstum blieb auch im 3. Quartal moderat, wobei die USA weiterhin gegenüber Europa im Vorteil waren. Insgesamt präsentierten sich die US-Konjunkturindikatoren solide, auch wenn sich der Arbeitsmarkt leicht abgekühlt hat. In der Eurozone hingegen scheint das Wachstum erneut schwach gewesen zu sein, wie Konsum- und Exportdaten nahelegen. Das Schweizer BIP-Wachstum dürfte laut Frühindikatoren leicht über dem der Eurozone liegen. Der anhaltende Rückgang der Inflationsraten ermöglichte es den Zentralbanken, die Zinsen weiter zu senken. Obwohl die angestrebte jährliche Inflationsrate von 2 % in den USA noch nicht erreicht wurde, reagierte die US-Notenbank Fed auf den nachlassenden Inflationsdruck und die Abschwächung des Arbeitsmarktes mit einer ersten Zinssenkung um 50 Basispunkte. Die Europäische Zentralbank (EZB) und die Schweizerische Nationalbank (SNB), die bereits in den vorangegangenen Quartalen gehandelt hatten, reduzierten ihre Leitzinsen jeweils um 25 Basispunkte.

Der Rückgang der Inflationsraten und die Zinssenkungen führten zu einer sehr guten Gesamttrendite bei globalen Anleihen (Bloomberg Global Aggregate +7,0 %). Bei Schweizer Anleihen war dieser Effekt etwas schwächer, da die SNB die Zinswende bereits in den Vorquartalen eingeleitet hatte. Auch die Aktienmärkte legten im dritten Quartal zu. Besonders US-Aktien (+5,9 %) profitierten von der robusten US-Wirtschaft und der Fed-Zinswende und verzeichneten starke Gewinne, während die Indizes in der Eurozone (+2,5 %) und der Schweiz (+1,6 %) geringere Zuwächse aufwiesen.

TER: Ex ante TER

Wichtige rechtliche Hinweise:

Die vorliegenden Informationen stehen im Zusammenhang mit einem (fondsgebundenen) Versicherungsprodukt der Helvetia Schweizerische Lebensversicherungsgesellschaft AG, werden nur zu diesem Zweck abgegeben und dürfen nur im Kontext mit dem Versicherungsprodukt verwendet werden. Diese gelten weder als Angebot noch als Aufforderung zu Kauf bzw. Verkauf irgendwelcher Finanzinstrumente oder Dienstleistungen und dienen lediglich zu allgemeinen Informationszwecken und beziehen sich daher nicht auf die Umstände einzelner Personen oder Rechtsträger. Für Genauigkeit, Vollständigkeit und Richtigkeit kann keine Gewähr übernommen werden.

Mit jeder Investition sind Risiken verbunden, insbesondere der Wert und die Rendite der Fondsanteile können fallen oder steigen. Die vergangene Wertentwicklung ist kein verlässlicher Indikator für die Zukunft, die tatsächliche Performance kann höher oder tiefer ausfallen. Helvetia Schweizerische Lebensversicherungsgesellschaft AG übernimmt keine Haftung für allfällige Verluste. Investitionen sollten nicht nur nach gründlichem Studium des Prospekts, der wesentlichen Anlegerinformationen und des aktuellen Jahres- und Halbjahresberichts, sondern allenfalls zusätzlich unter Beizug eines professionellen Finanzberaters, erfolgen.

Obwohl Helvetia Schweizerische Versicherungsgesellschaft AG Anbieterin von Informationen, einschliesslich, aber nicht beschränkt auf MSCI ESG Research LLC und ihre verbundenen Unternehmen (die ESG-Parteien), Informationen (die Informationen) aus Quellen erhalten, die sie für zuverlässig erachten, übernimmt keine der ESG-Parteien eine Garantie für die Originalität, Genauigkeit und/oder Vollständigkeit der darin enthaltenen Daten und lehnt ausdrücklich jegliche direkte und indirekte Haftung ab, einschliesslich der branchenüblichen Haftung. Die enthaltenen Informationen dürfen nur für den eigenen Gebrauch verwendet werden. Weiter dürfen sie in keiner Form reproduziert oder weiterverbreitet werden und dürfen auch nicht als Grundlage oder Bestandteil von Finanzinstrumenten, -produkten oder Indizes verwendet werden.