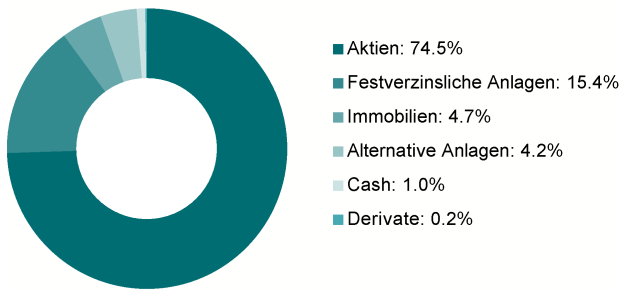


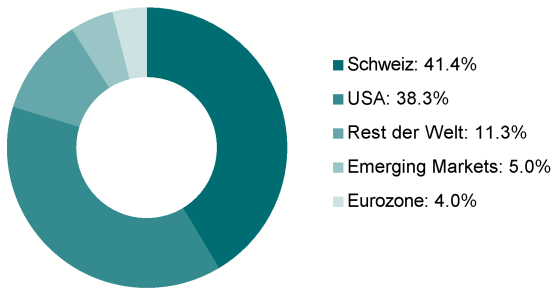
Fondsdaten

ISIN	CH1154699503
Valorennummer	115469950
Währung	CHF
Domizil	Schweiz
Start Datum	18.01.2022
NAV	103.67
Globale Kategorie	Mischfonds
PRIIPS KID	4
TER	0.62%
Fondsvolumen in Mio. CHF	127.2
Volumen Anteilsklasse in Mio. CHF	0.4
Duration	7.08

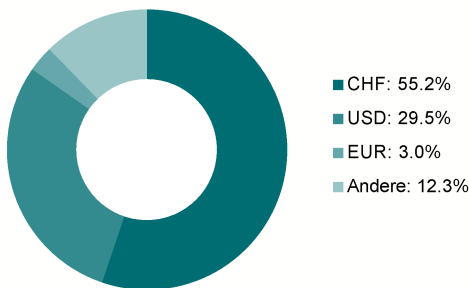
Portfoliostruktur



Geografische Allokation Aktien



Währungsallokation



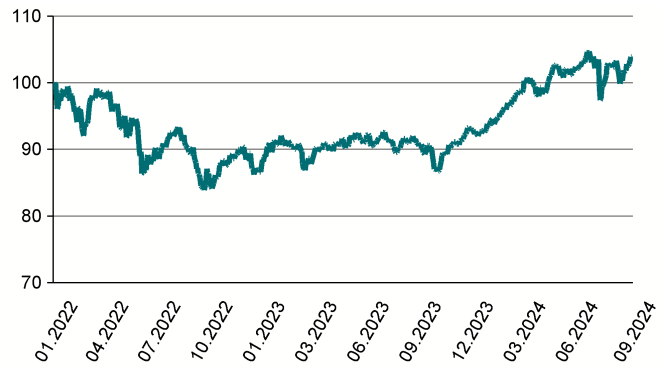
Anlagestrategie

Das Anlageziel des Teilvermögens ist die Erzielung einer nachhaltigen Rendite. Dabei stellt der langfristige Anlagehorizont die Rentabilität in den Vordergrund. Der Fokus liegt auf einem weltweit diversifizierten Aktienportfolio, mit entsprechenden Markt-, Titel- und Fremdwährungsrisiken. Zu diesem Zweck investiert die Fondsleitung das Vermögen der Teilvermögen direkt oder indirekt in ein Portfolio aus überwiegend Aktien in der Schweiz, Welt sowie in Small Caps. Der maximale Aktienanteil liegt bei 85%. Zusätzlich investiert das Teilvermögen in Obligationen und Immobilien.

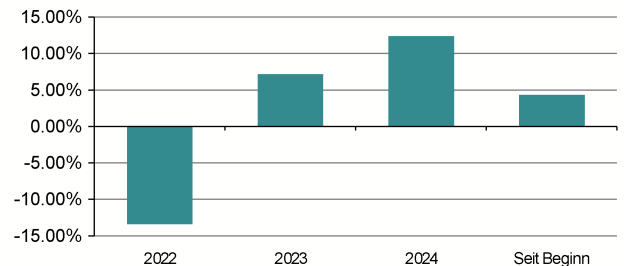
Das Teilvermögen hält die BVV 2-Anlagerestriktionen ein.*

Wertentwicklung

Zeitraum: 18.01.2022 bis 30.09.2024



Wertentwicklung (Kalenderjahre)



Performance

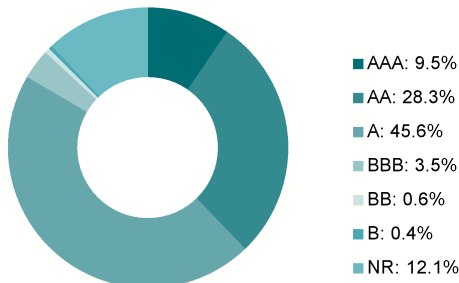
	2022	2023	2024	Seit Beginn
HELVETIA ALLEGRA 85 - E	-13.37%	7.18%	12.40%	4.36%

10 grösste Positionen

	Portfolio Gewichtung
SPDR MSCI World ETF	7.65%
iShares Core MSCI World ETF US	6.97%
Xtrackers MSCI World ETF 1C	6.60%
SPDRÂ@ MSCI World Small Cap ETF	4.41%
NESTLE SA-REG	3.97%
UBS AG LON (MSCI AC) 31-12-99	3.78%
NOVARTIS AG-REG	3.58%
Vanguard Global Small-Cap Idx	3.57%
ROCHE HOLDING AG-GENUSSCHEIN	3.53%
SG ISSUER ZCP 11-12-24 RCB	3.25%

ESG Ratings

ESG Ratings, basierend auf MSCI Methodologie



(AAA = höchstes Rating; CCC = schlechtestes Rating)

Beim Management dieses Teilvermögens werden keine Nachhaltigkeitsfaktoren (ESG-Faktoren) berücksichtigt.

Das MSCI ESG-Rating misst die Widerstandsfähigkeit eines Unternehmens gegenüber langfristigen wesentlichen Umwelt-, Sozial- und Governance-Risiken (ESG) der Branche. Es wird anhand einer regelbasierten Methode berechnet, um Branchenführer und Nachzügler zu identifizieren, je nachdem, wie stark sie ESG-Risiken ausgesetzt sind und wie gut sie diese Risiken im Vergleich zu anderen Unternehmen handhaben. Die ESG-Ratings reichen von führend (AAA, AA) über durchschnittlich (A, BBB, BB) bis hin zu rückständig (B, CCC).

Das Marktgeschehen im Rückblick in Q3 2024

Das globale Wachstum blieb auch im 3. Quartal moderat, wobei die USA weiterhin gegenüber Europa im Vorteil waren. Insgesamt präsentierten sich die US-Konjunkturindikatoren solide, auch wenn sich der Arbeitsmarkt leicht abgekühlt hat. In der Eurozone hingegen scheint das Wachstum erneut schwach gewesen zu sein, wie Konsum- und Exportdaten nahelegen. Das Schweizer BIP-Wachstum dürfte laut Frühindikatoren leicht über dem der Eurozone liegen. Der anhaltende Rückgang der Inflationsraten ermöglichte es den Zentralbanken, die Zinsen weiter zu senken. Obwohl die angestrebte jährliche Inflationsrate von 2 % in den USA noch nicht erreicht wurde, reagierte die US-Notenbank Fed auf den nachlassenden Inflationsdruck und die Abschwächung des Arbeitsmarktes mit einer ersten Zinssenkung um 50 Basispunkte. Die Europäische Zentralbank (EZB) und die Schweizerische Nationalbank (SNB), die bereits in den vorangegangenen Quartalen gehandelt hatten, reduzierten ihre Leitzinsen jeweils um 25 Basispunkte.

Der Rückgang der Inflationsraten und die Zinssenkungen führten zu einer sehr guten Gesamttrendite bei globalen Anleihen (Bloomberg Global Aggregate +7,0 %). Bei Schweizer Anleihen war dieser Effekt etwas schwächer, da die SNB die Zinswende bereits in den Vorquartalen eingeleitet hatte. Auch die Aktienmärkte legten im dritten Quartal zu. Besonders US-Aktien (+5,9 %) profitierten von der robusten US-Wirtschaft und der Fed-Zinswende und verzeichneten starke Gewinne, während die Indizes in der Eurozone (+2,5 %) und der Schweiz (+1,6 %) geringere Zuwächse aufwiesen.

Portfolioaktivität in Q3 2024

Gewinne haben wir regelmäßig aus Aktien realisiert und die Erlöse in Obligationen reinvestiert.

*BVV 2-Anlagerichtlinien

Das Helvetia Allegra 85 Teilvermögen hält die Anlagerestriktionen für Vorsorgeeinrichtungen gemäss des BVV 2 und seiner Ausführungsverordnung BBV 2 ein. Jedoch ist der Aktienanteil sowie der Anteil an Fremdwährungsanlagen dieses Teilvermögens höher, gestützt auf Art. 50 Abs. 4 BVV 2, als bei herkömmlichen Vorsorgefonds.

Wichtige rechtliche Hinweise:

Die in diesem Dokument enthaltenen Angaben gelten weder als Angebot noch als Aufforderung zu Kauf bzw. Verkauf irgendwelcher Finanzinstrumente oder Dienstleistungen. Sie dienen lediglich zu allgemeinen Informationszwecken und beziehen sich daher nicht auf die Umstände einzelner Personen oder Rechtsträger. Für Genauigkeit, Vollständigkeit und Richtigkeit kann keine Gewähr übernommen werden.

Der Fonds ist zum Vertrieb in der Schweiz zugelassen.

Mit jeder Investition sind Risiken verbunden, insbesondere der Wert und die Rendite der Fondsanteile können fallen oder steigen. Die vergangene Wertentwicklung ist kein verlässlicher Indikator für die Zukunft, die tatsächliche Performance kann höher oder tiefer ausfallen. Die im Dokument dargestellte Performance berücksichtigt allfällige bei Kauf oder Rücknahme der Fondsanteile anfallende Kommissionen und Kosten. Helvetia Schweizerische Versicherungsgesellschaft AG übernimmt keine Haftung für allfällige Verluste. Investitionen sollten nicht nur nach gründlichem Studium des Prospekts, der Wesentlichen Anlegerinformationen und des aktuellen Jahres- und Halbjahresberichts, allenfalls unter Beizug eines professionellen Finanzberaters, erfolgen. Die erwähnten Dokumente erhalten Sie kostenlos bei Helvetia Schweizerische Versicherungsgesellschaft AG, Dufourstrasse 40, 9001 St. Gallen bzw. CACEIS (Switzerland) SA, Route de Signy 35, 1260 Nyon.

Obwohl Helvetia Schweizerische Versicherungsgesellschaft AG Anbieterin von Informationen, einschliesslich, aber nicht beschränkt auf MSCI ESG Research LLC und ihre verbundenen Unternehmen (die ESG-Parteien), Informationen (die Informationen) aus Quellen erhalten, die sie für zuverlässig erachten, übernimmt keine der ESG-Parteien eine Garantie für die Originalität, Genauigkeit und/oder Vollständigkeit der darin enthaltenen Daten und lehnt ausdrücklich jegliche direkte und indirekte Haftung ab, einschliesslich der branchenüblichen Haftung. Die in dieser Broschüre enthaltenen Informationen dürfen nur für den eigenen Gebrauch verwendet werden. Weiter dürfen sie in keiner Form reproduziert oder weiterverbreitet werden und dürfen auch nicht als Grundlage oder Bestandteil von Finanz-Instrumenten, -Produkten oder Indizes verwendet werden.