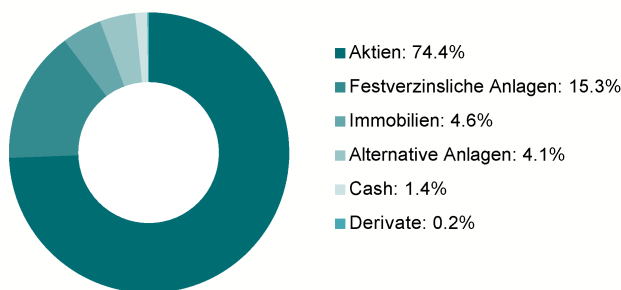


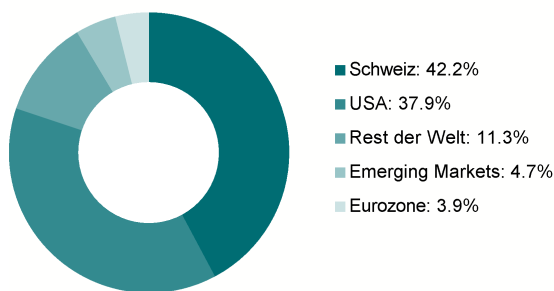
Fondsdaten

ISIN	CH0474373906
Valorennummer	47437390
Währung	CHF
Domizil	Schweiz
Start Datum	01.07.2019
NAV	125.93
Globale Kategorie	Mischfonds
PRIIPS KID	4
TER	1.02%
Fondsvolumen in Mio. CHF	126.7
Volumen Anteilsklasse in Mio. CHF	10.7
Duration	7.13

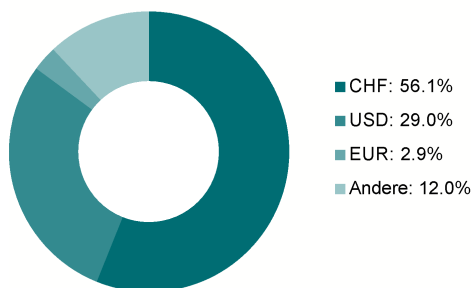
Portfoliostruktur



Geografische Allokation Aktien



Währungsallokation



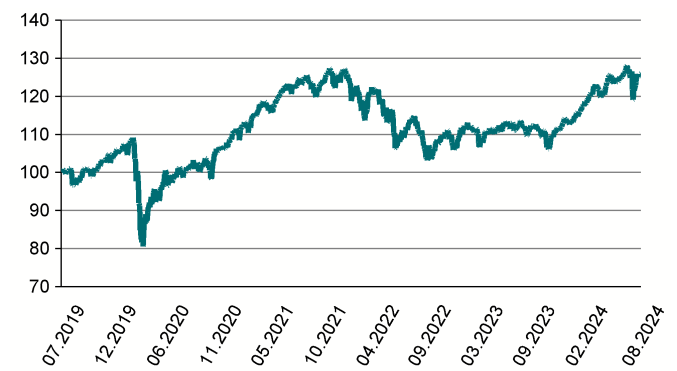
Anlagestrategie

Das Anlageziel des Teilvermögens ist die Erzielung einer nachhaltigen Rendite. Dabei stellt der langfristige Anlagehorizont die Rentabilität in den Vordergrund. Der Fokus liegt auf einem weltweit diversifizierten Aktienportfolio, mit entsprechenden Markt-, Titel- und Fremdwährungsrisiken. Zu diesem Zweck investiert die Fondsleitung das Vermögen der Teilvermögen direkt oder indirekt in ein Portfolio aus überwiegend Aktien in der Schweiz, Welt sowie in Small Caps. Der maximale Aktienanteil liegt bei 85%. Zusätzlich investiert das Teilvermögen in Obligationen und Immobilien.

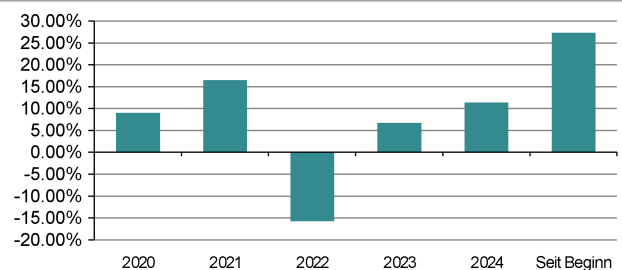
Das Teilvermögen hält die BVV 2-Anlagerestriktionen ein.*

Wertentwicklung

Zeitraum: 01.07.2019 bis 30.08.2024



Wertentwicklung (Kalenderjahre)



Performance

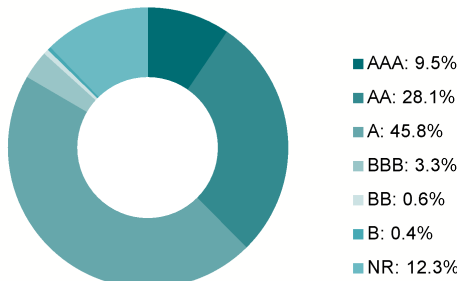
	2020	2021	2022	2023	2024	Seit Beginn
HELVETIA ALLEGRA 85 - R1	9.02%	16.48%	-15.68%	6.76%	11.43%	27.37%

10 grösste Positionen

	Portfolio Gewichtung
SPDR MSCI World ETF	7.56%
iShares Core MSCI World ETF US	6.89%
Xtrackers MSCI World ETF 1C	6.78%
NESTLE SA-REG	4.27%
SPDRÂ® MSCI World Small Cap ETF	4.19%
ROCHE HOLDING AG-GENUSSCHEIN	3.90%
NOVARTIS AG-REG	3.78%
UBS AG LON (MSCI AC) 31-12-99	3.73%
Vanguard Global Small-Cap Idx	3.54%
SG ISSUER ZCP 11-12-24 RCB	3.18%

ESG Ratings

ESG Ratings, basierend auf MSCI Methodologie



(AAA = höchstes Rating; CCC = schlechtestes Rating)

Beim Management dieses Teilvermögens werden keine Nachhaltigkeitsfaktoren (ESG-Faktoren) berücksichtigt.

Das MSCI ESG-Rating misst die Widerstandsfähigkeit eines Unternehmens gegenüber langfristigen wesentlichen Umwelt-, Sozial- und Governance-Risiken (ESG) der Branche. Es wird anhand einer regelbasierten Methode berechnet, um Branchenführer und Nachzügler zu identifizieren, je nachdem, wie stark sie ESG-Risiken ausgesetzt sind und wie gut sie diese Risiken im Vergleich zu anderen Unternehmen handhaben. Die ESG-Ratings reichen von führend (AAA, AA) über durchschnittlich (A, BBB, BB) bis hin zu rückständig (B, CCC).

Das Marktgeschehen im Rückblick in Q2 2024

Die Weltwirtschaft wuchs auch im zweiten Quartal moderat, wobei die USA ihren klaren Wachstumsvorsprung gegenüber Europa aufrechterhalten konnte. Während in der Schweiz die Preisstabilität (jährliche Inflationsraten unter 2%) wieder hergestellt wurde, bleibt die Teuerung in der Eurozone und in den USA erhöht. Aufgrund des robusten Wirtschaftswachstums erwies sich besonders die US-Inflation als hartnäckig. Immerhin konnte die Kerninflation, welche die volatilen Komponenten wie Rohstoff- und Energiepreise ausschliesst, ihren Abwärtstrend fortsetzen. Die unterschiedliche Lage an der Inflationsfront spiegelte sich in der Geldpolitik der jeweiligen Wirtschaftsräume. So konnte die SNB die Zinsen im Juni bereits zum zweiten Mal um 25 Basispunkte senken (neu 1.25%) und auch die EZB hat auf die rückläufigen Inflationszahlen mit einer Zinssenkung (neu 4.25%) reagiert. Die US Fed ihrerseits hat den Leitzins aufgrund des anhaltend starken Inflationsdrucks unverändert auf 5.25% belassen.

Die globalen Aktienmärkte erzielten eine positive Quartalsrendite. Der S&P 500 konnte um 4.3% zulegen und der Schweizer SMI um 4.0%. Die Aktien der Eurozone (-1.6%) litten jedoch unter den politischen Unsicherheiten, die nach der Ankündigung der französischen Parlamentswahlen aufkeimten. Die globalen Anleihen gaben etwas nach (Bloomberg Global Aggregate -1.1%), wobei die Schweizer Anleihen mit einer positiven Rendite eine Ausnahme bildeten. Sie profitierten von der tiefen Inflation, den SNB-Zinssenkungen und ihrem Status als sicherer europäischer Hafen.

Portfolioaktivität in Q2 2024

Gewinne haben wir regelmäßig aus Aktien realisiert und die Erlöse in Obligationen reinvestiert.

*BVV 2-Anlagerichtlinien

Das Helvetia Allegra 85 Teilvermögen hält die Anlagerestriktionen für Vorsorgeeinrichtungen gemäss des BVV 2 und seiner Ausführungsverordnung BBV 2 ein. Jedoch ist der Aktienanteil sowie der Anteil an Fremdwährungsanlagen dieses Teilvermögens höher, gestützt auf Art. 50 Abs. 4 BVV 2, als bei herkömmlichen Vorsorgefonds.

Wichtige rechtliche Hinweise:

Die in diesem Dokument enthaltenen Angaben gelten weder als Angebot noch als Aufforderung zu Kauf bzw. Verkauf irgendwelcher Finanzinstrumente oder Dienstleistungen. Sie dienen lediglich zu allgemeinen Informationszwecken und beziehen sich daher nicht auf die Umstände einzelner Personen oder Rechtsträger. Für Genauigkeit, Vollständigkeit und Richtigkeit kann keine Gewähr übernommen werden.

Der Fonds ist zum Vertrieb in der Schweiz zugelassen.

Mit jeder Investition sind Risiken verbunden, insbesondere der Wert und die Rendite der Fondsanteile können fallen oder steigen. Die vergangene Wertentwicklung ist kein verlässlicher Indikator für die Zukunft, die tatsächliche Performance kann höher oder tiefer ausfallen. Die im Dokument dargestellte Performance berücksichtigt allfällige bei Kauf oder Rücknahme der Fondsanteile anfallende Kommissionen und Kosten. Helvetia Schweizerische Versicherungsgesellschaft AG übernimmt keine Haftung für allfällige Verluste. Investitionen sollten nicht nur nach gründlichem Studium des Prospekts, der Wesentlichen Anlegerinformationen und des aktuellen Jahres- und Halbjahresberichts, allenfalls unter Beizug eines professionellen Finanzberaters, erfolgen. Die erwähnten Dokumente erhalten Sie kostenlos bei Helvetia Schweizerische Versicherungsgesellschaft AG, Dufourstrasse 40, 9001 St. Gallen bzw. CACEIS (Switzerland) SA, Route de Signy 35, 1260 Nyon.

Obwohl Helvetia Schweizerische Versicherungsgesellschaft AG Anbieterin von Informationen, einschliesslich, aber nicht beschränkt auf MSCI ESG Research LLC und ihre verbundenen Unternehmen (die ESG-Parteien), Informationen (die Informationen) aus Quellen erhalten, die sie für zuverlässig erachten, übernimmt keine der ESG-Parteien eine Garantie für die Originalität, Genauigkeit und/oder Vollständigkeit der darin enthaltenen Daten und lehnt ausdrücklich jegliche direkte und indirekte Haftung ab, einschliesslich der branchenüblichen Haftung. Die in dieser Broschüre enthaltenen Informationen dürfen nur für den eigenen Gebrauch verwendet werden. Weiter dürfen sie in keiner Form reproduziert oder weiterverbreitet werden und dürfen auch nicht als Grundlage oder Bestandteil von Finanz-Instrumenten, -Produkten oder Indizes verwendet werden.