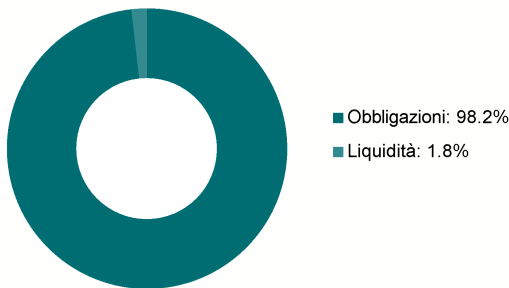


HELVETIA ALLEGRA ONE - Classe E

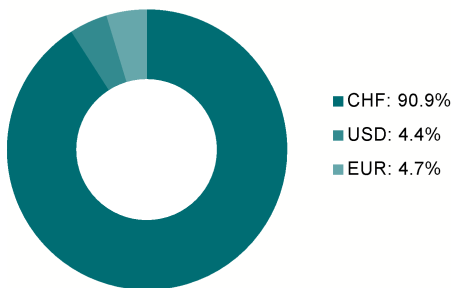
Caratteristiche del fondo

ISIN	CH1154699511
N. di valore	115469951
Valuta di riferimento	CHF
Domicilio del fondo	Svizzera
Data di emissione	18/01/2022
NAV	97.62
Categoria globale	Fondo obbligazionario
PRIIPS KID	2
TER	0.18%
Patrimonio fondo in milioni CHF	21
Patrimonio comparto in milioni CHF	
Duration	4.98

Struttura del portafoglio



Ponderazione per valuta



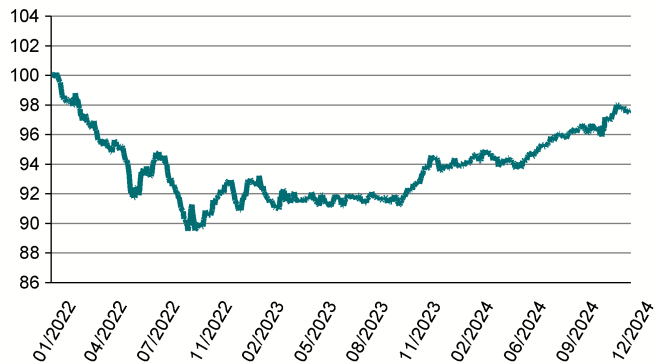
Strategia di investimento

L'obiettivo di investimento del comparto è il conseguimento di un rendimento duraturo limitando al contempo i rischi. L'orizzonte di investimento a lungo termine antepone la sicurezza alla redditività, in modo tale che i rischi siano in rapporto equilibrato rispetto al reddito. A tale scopo la direzione del fondo investe il patrimonio dei comparti direttamente o indirettamente in un portafoglio composto perlopiù da obbligazioni societarie, anche se i debitori e/o gli emittenti hanno sede in Svizzera e nei Paesi dell'OCSE oppure una quota preponderante della loro attività economica si svolge in Svizzera e nei Paesi dell'OCSE.

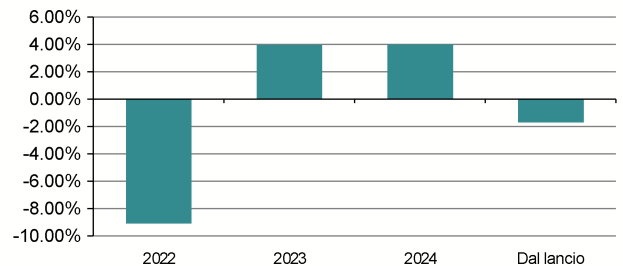
Il comparto opera anche in obbligazioni, altri investimenti collettivi di capitale e prodotti strutturati. Il comparto rispetta le limitazioni d'investimento per i fondi pensione ai sensi della LPP e della relativa ordinanza di attuazione, art. 53 e segg. dell'OPP2. Tuttavia, in base all'art. 50 cpv. 4 OPP 2, la quota di azioni e di investimenti in valuta estera di questo comparto è superiore a quella dei fondi pensione tradizionali.

Evoluzione del valore della quota

Periodo dal 18/01/2022 al 31/12/2024



Performance



Performance*

	2022	2023	2024	Dal lancio
HELVETIA ALLEGRA ONE - E	-9.09%	3.98%	4.00%	-1.69%

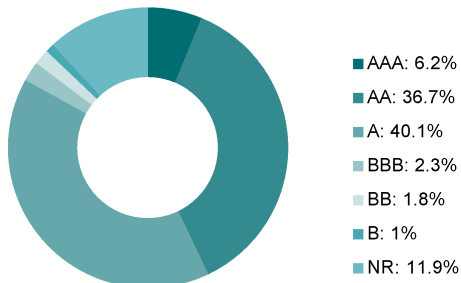
* La performance è espressa in percentuale del valore patrimoniale netto (NAV) e riflette la variazione del NAV per quota. Corrisponde al rendimento totale ottenuto nel periodo di riferimento dalla quota del fondo al netto delle spese totali addebitate al patrimonio del fondo (total expense ratio o TER), in particolare le commissioni di gestione e della banca depositaria e i costi di transazione.

10 principali posizioni

	Ponderazione del Portafoglio
UBS(Lux)FS BMSCI ArLiqCorpSus	9.72%
UBS(Lux)FS BlmbgMSCIUSLqCpSuCH	9.53%
Xtrackers USD Corporate Bond E	4.26%
SPDR® Blmbrg EUR Corp Bd ETF	3.38%
ROCH KA 1.6 09-28	1.50%
Migros Bank AG 0.25% 10-12-27	1.41%
SANDOZ GROUP 2.6% 17-11-31	1.32%
ROCH KA 2.0 09-32	1.31%
BPCE 2.655% 12-06-30 EMTN	1.31%
LGT Bank Ltd 2.0% 15-02-34	1.31%

ESG Ratings

Rating ESG, basato sulla metodologia MSCI



(AAA = Miglior punteggio; CCC = peggiore valutazione)

Nella gestione di questo comparto non vengono presi in considerazione fattori di sostenibilità (fattori ESG).

Il Rating ESG di MSCI misura la resilienza di una società ai principali rischi ambientali, sociali e di governance del suo settore a lungo termine. Viene calcolato utilizzando una metodologia basata su regole per identificare i leader e i ritardatari del settore, in base alla loro esposizione ai rischi ESG e la relativa capacità di gestire tali rischi. I rating ESG variano da leader (AAA, AA), a media (A, BBB, BB), fino a in ritardo (B, CCC).

Retrospectiva sull'andamento dei mercati nel Q4 2024

Le divergenze di crescita a livello regionale sembrano essere proseguite anche nel quarto trimestre. Almeno questo è quanto suggeriscono i principali indicatori anticipatori, che segnalano una crescita robusta negli Stati Uniti e una crescita inferiore alla media in molte economie europee. Le banche centrali hanno continuato a tagliare i tassi d'interesse nonostante i livelli d'inflazione siano ancora elevati in alcuni casi. La Fed statunitense, la Banca Centrale Europea e la Banca Nazionale Svizzera hanno abbassato i loro tassi di riferimento di 50 punti base nel quarto trimestre.

Sui mercati finanziari, gli sviluppi economici sono stati oscurati dalle elezioni presidenziali statunitensi. La rielezione di Donald Trump ha portato a un aumento delle aspettative di inflazione tra gli investitori e allo stesso tempo ha smorzato le aspettative di un consolidamento del bilancio statunitense e di possibili tagli dei tassi di interesse. Ciò ha provocato un aumento dei rendimenti obbligazionari, con un impatto negativo sui mercati obbligazionari globali. L'indice Bloomberg Global Aggregate Bond ha registrato una perdita trimestrale del -5,1%.

Attività di portafoglio nel Q4 2024

Abbiamo mantenuto il posizionamento sovrappeso nelle obbligazioni svizzere rispetto a quelle estere.

Importanti informazioni legali:

Le informazioni contenute nel presente documento non costituiscono né un'offerta né una sollecitazione all'acquisto o alla vendita di strumenti o servizi finanziari. Esse hanno esclusivamente uno scopo informativo generale e non si riferiscono pertanto alla situazione di una singola persona o entità. Non è possibile fornire alcuna garanzia di accuratezza, completezza e correttezza.

Il fondo è autorizzato alla distribuzione in Svizzera.

Ogni investimento comporta dei rischi, in particolare il valore e il rendimento delle quote del fondo possono diminuire o aumentare. I risultati passati non sono un indicatore affidabile dei risultati futuri; i risultati effettivi possono essere superiori o inferiori. La Helvetia Compagnia di Assicurazioni Svizzera SA non si assume alcuna responsabilità per eventuali perdite.

Gli investimenti devono essere effettuati non solo dopo aver esaminato attentamente il prospetto informativo, le informazioni chiave per gli investitori e le relazioni annuali e semestrali in vigore, ma anche, se necessario, con l'assistenza di un consulente finanziario professionista.

I documenti citati possono essere richiesti gratuitamente alla Helvetia Compagnia di Assicurazioni Svizzera SA, Dufourstrasse 40, 9001 San Gallo o alla CACEIS (Svizzera) SA, Route de Signy 35, 1260 Nyon.

Sebbene Helvetia Compagnia di Assicurazioni Svizzera SA sia il fornitore di informazioni, tra cui, a titolo esemplificativo ma non esaustivo, MSCI ESG Research LLC e le sue affiliate (le Parti ESG), le informazioni (le Informazioni) sono ottenute da fonti ritenute affidabili, nessuna delle Parti ESG garantisce l'originalità, l'accuratezza e/o la completezza dei dati ivi contenuti e declina espressamente qualsiasi responsabilità diretta o indiretta, compresa quella usuale nel settore. Le informazioni contenute in questo opuscolo possono essere utilizzate solo per uso personale. Inoltre, non possono essere riprodotte o ridistribuite in alcuna forma e non possono essere utilizzate come base o componente di strumenti finanziari, prodotti o indici.