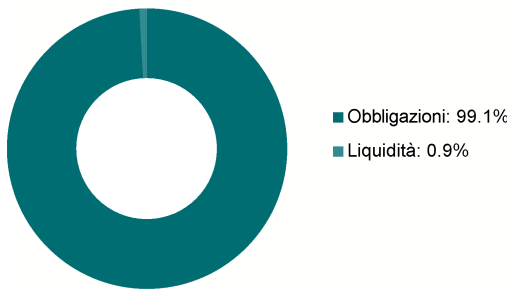


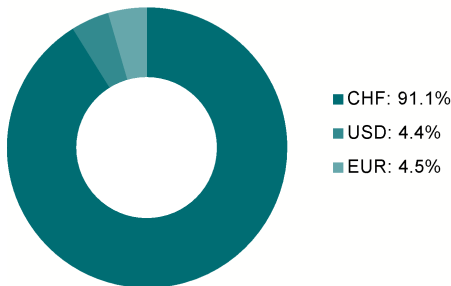
### Caratteristiche del fondo

ISIN	CH1154699511
N. di valore	115469951
Valuta di riferimento	CHF
Domicilio del fondo	Svizzera
Data di emissione	18/01/2022
NAV	96.57
Categoria globale	Fondo obbligazionario
PRIIPS KID	2
TER	0.18%
Patrimonio fondo in milioni CHF	48.4
Patrimonio comparto in milioni CHF	
Duration	4.94

### Struttura del portafoglio



### Ponderazione per valuta



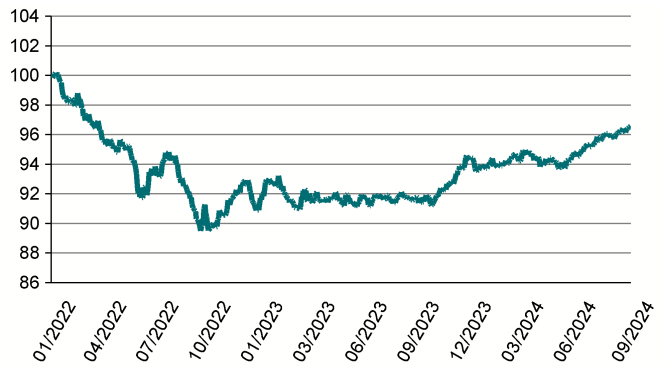
### Strategia di investimento

L'obiettivo di investimento del comparto è il conseguimento di un rendimento duraturo limitando al contempo i rischi. L'orizzonte di investimento a lungo termine antepone la sicurezza alla redditività, in modo tale che i rischi siano in rapporto equilibrato rispetto al reddito. A tale scopo la direzione del fondo investe il patrimonio dei comparti direttamente o indirettamente in un portafoglio composto perlopiù da obbligazioni societarie, anche se i debitori e/o gli emittenti hanno sede in Svizzera e nei Paesi dell'OCSE oppure una quota preponderante della loro attività economica si svolge in Svizzera e nei Paesi dell'OCSE.

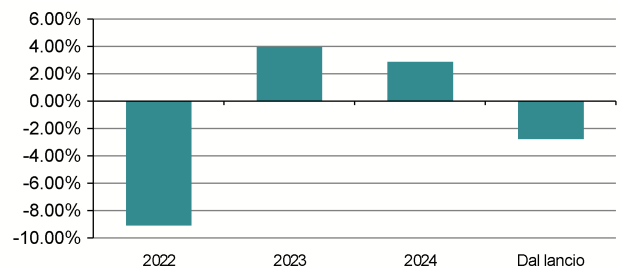
Il comparto rispetta le limitazioni agli investimenti OPP 2.\*

### Evoluzione del valore della quota

Periodo dal 18/01/2022 al 30/09/2024



### Performance



### Performance

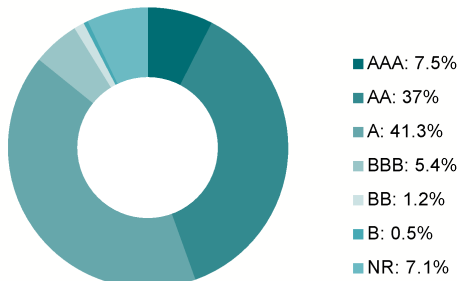
	2022	2023	2024	Dal lancio
HELVETIA ALLEGRA ONE - E	-9.09%	3.98%	2.88%	-2.75%

### 10 principali posizioni

	Ponderazione del Portafoglio
UBS(Lux)FS BlmbgMSCIUSLqCpSuCH	9.82%
UBS(Lux)FS BMSCI ArLiqCorpSus	9.56%
Xtrackers USD Corporate Bond E	2.71%
iShares Corp Bond ETF USD Ac	1.59%
Xtrackers II EUR Corporate Bon	1.52%
SPDRÂ® Blmbg EUR Corp Bd ETF	1.46%
iShares Core Corp Bond ETF E	1.45%
NESTLE 2.25% 08-11-29	1.13%
ROCH KA 2.0 09-32	1.12%
NESTLE 1.875% 28-06-29	1.09%

## ESG Ratings

Rating ESG, basato sulla metodologia MSCI



(AAA = Miglior punteggio; CCC = peggiore valutazione)

**Nella gestione di questo comparto non vengono presi in considerazione fattori di sostenibilità (fattori ESG).**

Il Rating ESG di MSCI misura la resilienza di una società ai principali rischi ambientali, sociali e di governance del suo settore a lungo termine. Viene calcolato utilizzando una metodologia basata su regole per identificare i leader e i ritardatari del settore, in base alla loro esposizione ai rischi ESG e la relativa capacità di gestire tali rischi. I rating ESG variano da leader (AAA, AA), a media (A, BBB, BB), fino a in ritardo (B, CCC).

### Retrospectiva sull'andamento dei mercati nel Q3 2024

La crescita globale è rimasta moderata nel terzo trimestre, con gli Stati Uniti che continuano a essere in vantaggio rispetto all'Europa. Nel complesso, gli indicatori economici statunitensi sono stati solidi, anche se il mercato del lavoro si è leggermente raffreddato. Nell'eurozona, invece, la crescita sembra essere stata ancora una volta debole, come suggeriscono i dati sui consumi e sulle esportazioni. Secondo gli indicatori anticipatori, la crescita del PIL svizzero dovrebbe essere leggermente superiore a quella dell'eurozona. Il continuo calo dei tassi di inflazione ha permesso alle banche centrali di ridurre ulteriormente i tassi di interesse. Sebbene negli Stati Uniti non sia ancora stato raggiunto il tasso d'inflazione annuo previsto del 2%, la Federal Reserve statunitense ha risposto all'allentamento della pressione inflazionistica e all'indebolimento del mercato del lavoro con un primo taglio dei tassi d'interesse di 50 punti base. La Banca Centrale Europea (BCE) e la Banca Nazionale Svizzera (BNS), che avevano già agito nei trimestri precedenti, hanno ridotto i loro tassi d'interesse di riferimento di 25 punti base ciascuna.

Il calo dei tassi d'inflazione e i tagli dei tassi d'interesse hanno portato a un ottimo rendimento complessivo delle obbligazioni globali (Bloomberg Global Aggregate +7,0%). L'effetto è stato un po' più debole per le obbligazioni svizzere, poiché la BNS aveva già avviato la svolta sui tassi d'interesse nei trimestri precedenti.

### Attività di portafoglio nel Q3 2024

Non sono state introdotte modifiche all'allocazione del portafoglio.

### \*OPP 2 le prescrizioni di investimento

Il comparto Helvetia Allegra ONE rispetta le prescrizioni di investimento valide per investimenti finanziari di istituti di previdenza in conformità con la LPP e della sua Ordinanza esecutiva OPP 2 (attualmente Art. 54 segg.).

#### Note legali:

Le informazioni qui specificate non sono da intendersi come una sollecitazione o un'offerta per l'acquisto o la vendita di qualsivoglia titolo o strumento finanziario connesso. Questo resoconto ha uno scopo puramente informativo e quindi non si riferisce alla situazione particolare di nessuna persona fisica o giuridica. Nessuna garanzia è fornita quanto all'accuratezza, la correttezza e la completezza delle informazioni.

Il fondo è autorizzato alla distribuzione in Svizzera.

Ogni investimento comporta dei rischi, in particolare il valore e il rendimento delle quote del fondo possono variare. I rendimenti passati non sono indicativi di quelli futuri, il valore di una quota può quindi aumentare o diminuire al di sotto del prezzo d'acquisto. Il rendimento del fondo indicato in questo documento non tiene conto di eventuali commissioni e costi di sottoscrizione o di riscatto delle quote. Helvetia Schweizerische Versicherungsgesellschaft AG non può essere tenuta responsabile delle perdite subite. Gli investimenti dovrebbero solo essere operati dopo ponderate riflessioni con l'aiuto del vostro consulente finanziario, del prospetto informativo, delle informazioni chiave per gli investitori nonché dei rendiconti semestrali e annuali più recenti. Tali documenti sono disponibili gratuitamente presso Helvetia Compagnia Svizzera d'Assicurazioni SA, Dufourstrasse 40, 9001 San Gallo oppure presso CACEIS (Switzerland) SA, Route de Signy 35, 1260 Nyon.

Sebbene le società che forniscono informazioni Helvetia Compagnia Svizzera d'Assicurazioni SA, tra cui, senza limitazione alcuna, MSCI ESG Research LLC e le sue affiliate (le "Parti ESG"), ottengano le loro informazioni da fonti che reputano attendibili, nessuna delle Parti ESG assicura o garantisce l'originalità, l'accuratezza e/o la completezza dei dati qui contenuti e non rilascia nessuna garanzia espressa o implicita, inclusa qualsiasi garanzia di negoziabilità o adeguatezza per uno scopo particolare. Le informazioni possono essere utilizzate solo per uso interno, non possono essere riprodotte né distribuite in alcuna forma e non possono essere usate come base o componente per creare strumenti o prodotti finanziari né alcun indice, inoltre nessuna delle informazioni in sé e per sé può essere utilizzata per determinare quali titoli acquistare o vendere o quando acquistarli o venderli. Nessuna delle Parti ESG potrà essere chiamata a rispondere di errori e omissioni in rapporto con i suddetti dati. Inoltre, senza limitazione alcuna per quanto precede, le Parti ESG non si assumono in nessun caso alcuna responsabilità per qualsiasi danno diretto, indiretto, speciale, punitivo, conseguente o di altro tipo (compresa la perdita di profitti) anche se informate della possibilità di tali danni.