

# HELVETIA ALLEGRA ONE - Classe H1

## Informations générales

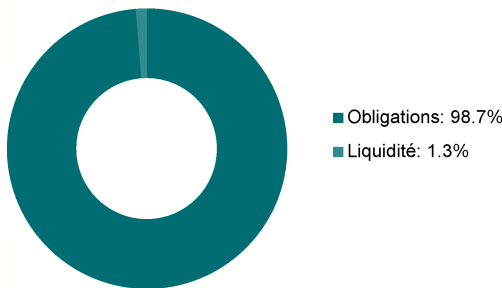
ISIN	CH0474398242
Code valeur	47439824
Devise	CHF
Domicile	Suisse
Date de lancement	01/07/2019
VNI	94.8
Catégorie	Fonds obligataire
Indicateurs PRIIPS KID	2
TER	0.29%
Actifs du fonds en millions CHF	48.2
Actifs de la part en millions CHF	29.6
Duration	4.84

## Objectif d'investissement

Le compartiment a pour objectif de placement la réalisation d'un rendement durable tout en limitant le risque. A cet égard, l'horizon de placement à long terme donne priorité à la sécurité avant la rentabilité, ce qui donne lieu à un rapport équilibré entre les risques et le rendement. A ces fins, la direction du fonds investit la fortune des compartiments directement ou indirectement dans un portefeuille composé de plusieurs obligations d'entreprises; les débiteurs ou émetteurs ont leur siège ou exercent l'essentiel de leur activité économique en Suisse ou dans un pays de l'OCDE.

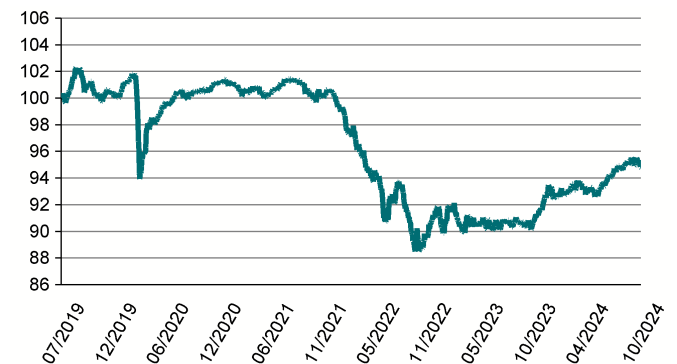
Le compartiment respecte les restrictions de placement imposées aux institutions de prévoyance par la LPP et son ordonnance d'exécution, art. 53 et suivants OPP 2. Toutefois, la part d'actions ainsi que la part de placements en monnaies étrangères de ce compartiment sont plus élevées que pour les fonds de prévoyance traditionnels, conformément à l'art. 50 al. 4 OPP 2.

## Répartition par type d'actifs

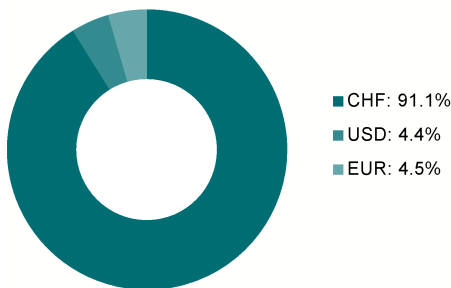


## Evolution de la valeur de la part

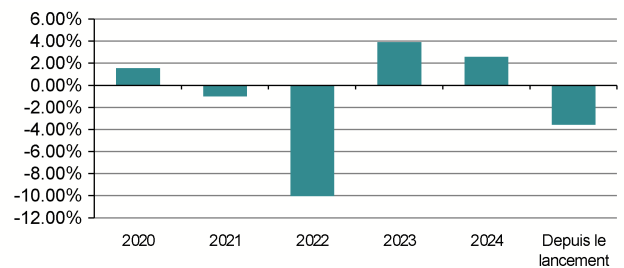
Période: 01/07/2019 au 31/10/2024



## Répartition par devises



## Performance (annuelle)



## Performance\*

	2020	2021	2022	2023	2024	Depuis le lancement
HELVETIA ALLEGRA ONE - H1	1.55%	-0.98%	-10.03%	3.92%	2.58%	-3.56%

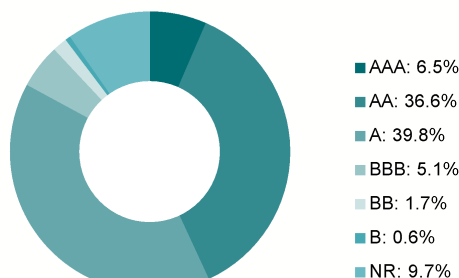
\* La performance est exprimée en pourcentage de la valeur nette d'inventaire (VNI) et reflète la variation de la VNI par part. Elle correspond au résultat total réalisé au cours de la période de référence dans l'unité de compte du fonds, déduction faite du total des frais imputés sur la fortune du fonds (total expense ratio ou TER), notamment les frais de gestion et de banque dépositaire ainsi que les frais de transaction.

## 10 positions principales

	Poids
UBS(Lux)FS BlmbgMSCIUSLqCpSuCH	9.56%
UBS(Lux)FS BMSCI ArLiqCorpSus	9.55%
Xtrackers USD Corporate Bond E	2.70%
iShares Corp Bond ETF USD Ac	1.59%
Xtrackers II EUR Corporate Bon	1.52%
SPDRÂ@ Blmbg EUR Corp Bd ETF	1.46%
iShares Core Corp Bond ETF E	1.44%
ROCH KA 2.0 09-32	1.13%
NESTLE 2.25% 08-11-29	1.13%
NESTLE 1.875% 28-06-29	1.10%

## ESG Ratings

### Répartition par notations ESG (méthodologie MSCI)



(AAA = meilleur Rating; CCC = pire Rating)

### Aucun facteur de durabilité (facteurs ESG) n'est pris en compte dans la gestion de ce compartiment.

La notation ESG de MSCI mesure la résilience d'une entreprise aux principaux risques environnementaux, sociaux et de gouvernance à long terme de son secteur. Elle est calculée à l'aide d'une méthode fondée sur des règles afin d'identifier les leaders et les retardataires du secteur, en fonction de leur degré d'exposition aux risques ESG et de leur capacité relative à gérer ces risques. Les notations ESG vont de leader (AAA, AA), à moyen (A, BBB, BB), jusqu'à en retard (B, CCC).

### Evolution des marchés financiers au T3 2024

La croissance mondiale est restée modérée au 3e trimestre, les États-Unis conservant un avantage sur l'Europe. Dans l'ensemble, les indicateurs économiques américains étaient solides, bien que le marché du travail se soit légèrement refroidi. En revanche, la croissance dans la zone euro semble avoir de nouveau été faible, comme le suggèrent les données sur la consommation et les exportations. Selon les indicateurs avancés, la croissance du PIB suisse devrait être légèrement supérieure à celle de la zone euro. La baisse continue des taux d'inflation a permis aux banques centrales de réduire encore les taux d'intérêt. Bien que le taux d'inflation annuel cible de 2% n'ait pas encore été atteint aux États-Unis, la Réserve fédérale américaine a réagi à la baisse de la pression inflationniste et à l'affaiblissement du marché du travail en procédant à une première réduction des taux de 50 points de base. La Banque centrale européenne (BCE) et la Banque nationale suisse (BNS), qui avaient déjà agi au cours des trimestres précédents, ont réduit leurs taux directeurs de 25 points de base chacune. La baisse de l'inflation et les réductions de taux ont entraîné de bons rendements totaux sur les obligations mondiales (Bloomberg Global Aggregate +7,0%). Pour les obligations suisses, cet effet a été légèrement plus faible, car la BNS avait déjà amorcé ses changements de taux lors des trimestres précédents.

#### Informations juridiques importantes:

Les informations contenues dans ce document ne constituent ni une offre ni une sollicitation d'achat ou de vente d'instruments financiers ou de services. Elles ne sont fournies qu'à titre d'information générale et ne concernent donc pas la situation de personnes ou d'entités individuelles. Aucune garantie ne peut être donnée quant à la précision, l'exhaustivité et l'exactitude.

Le fonds est autorisé à la distribution en Suisse.

Tout investissement comporte des risques, en particulier la valeur et le rendement des parts du fonds peuvent baisser ou augmenter. L'évolution passée de la valeur n'est pas un indicateur fiable pour l'avenir, la performance réelle peut être supérieure ou inférieure. Helvetia Compagnie Suisse d'Assurances SA n'assume aucune responsabilité pour d'éventuelles pertes. Les investissements devraient être effectués non seulement après une étude approfondie du prospectus, des informations clés pour l'investisseur et des derniers rapports annuels et semestriels, mais aussi, le cas échéant, avec l'aide d'un conseiller financier professionnel.

Les documents mentionnés peuvent être obtenus gratuitement auprès de Helvetia Compagnie Suisse d'Assurances SA, Dufourstrasse 40, 9001 St. Gallen ou CACEIS (Switzerland) SA, Route de Signy 35, 1260 Nyon.

Bien que Helvetia Compagnie Suisse d'Assurances SA fournisse des informations, y compris, mais sans s'y limiter, MSCI ESG Research LLC et ses sociétés affiliées (les parties ESG), reçoivent des informations (les informations) de sources qu'elles jugent fiables, aucune des parties ESG ne garantit l'originalité, l'exactitude et/ou l'exhaustivité des données qui y sont contenues et décline expressément toute responsabilité directe ou indirecte, y compris la responsabilité usuelle dans le secteur. Les informations contenues dans cette brochure ne peuvent être utilisées que pour un usage personnel. En outre, elles ne peuvent être reproduites ou redistribuées sous quelque forme que ce soit et ne peuvent pas non plus être utilisées comme base ou élément d'instruments ou de produits financiers ou d'indices.