

Scheda ottobre 2024

HELVETIA ALLEGRA ONE - Classe A1

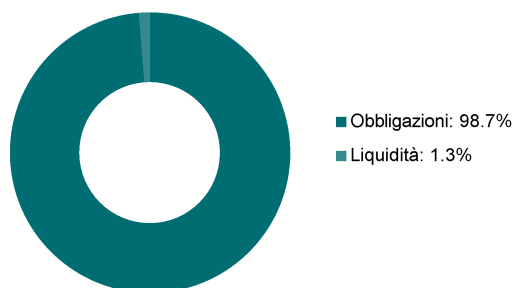
Caratteristiche del fondo

ISIN	CH0474398267
N. di valore	47439826
Valuta di riferimento	CHF
Domicilio del fondo	Svizzera
Data di emissione	01/07/2019
NAV	94.64
Categoria globale	Fondo obbligazionario
PRIIPS KID	2
TER	0.44%
Patrimonio fondo in milioni CHF	48.2
Patrimonio comparto in milioni CHF	3.6
Duration	4.84

Strategia di investimento

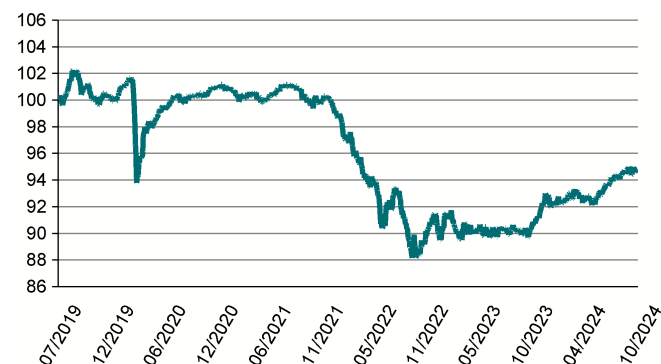
L'obiettivo di investimento del comparto è il conseguimento di un rendimento duraturo limitando al contempo i rischi. L'orizzonte di investimento a lungo termine antepone la sicurezza alla redditività, in modo tale che i rischi siano in rapporto equilibrato rispetto al reddito. A tale scopo la direzione del fondo investe il patrimonio dei comparti direttamente o indirettamente in un portafoglio composto perlopiù da obbligazioni societarie, anche se i debitori e/o gli emittenti hanno sede in Svizzera e nei Paesi dell'OCSE oppure una quota preponderante della loro attività economica si svolge in Svizzera e nei Paesi dell'OCSE.

Struttura del portafoglio

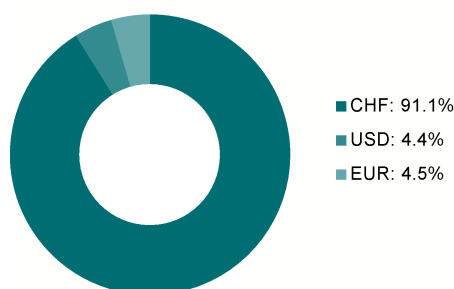


Evoluzione del valore della quota

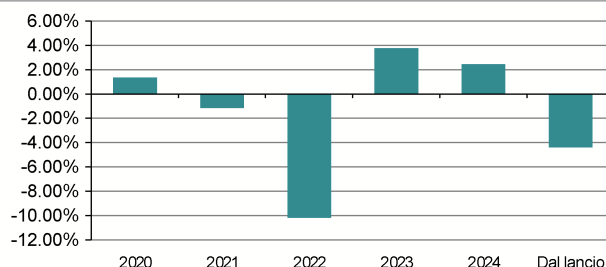
Periodo dal 01/07/2019 al 31/10/2024



Ponderazione per valuta



Performance



Performance*

	2020	2021	2022	2023	2024	Dal lancio
HELVETIA ALLEGRA ONE - A1	1.37%	-1.14%	-10.16%	3.77%	2.45%	-4.37%

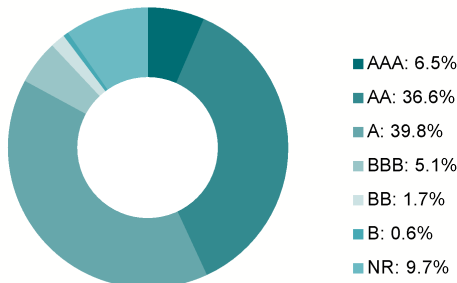
* La performance è espressa in percentuale del valore patrimoniale netto (NAV) e riflette la variazione del NAV per quota. Corrisponde al rendimento totale ottenuto nel periodo di riferimento dalla quota del fondo al netto delle spese totali addebitate al patrimonio del fondo (total expense ratio o TER), in particolare le commissioni di gestione e della banca depositaria e i costi di transazione.

10 principali posizioni

	Ponderazione del Portafoglio
UBS(Lux)FS BlmbgMSCIUSLqCpSuCH	9.56%
UBS(Lux)FS BMSCI ArLiqCorpSus	9.55%
Xtrackers USD Corporate Bond E	2.70%
iShares Corp Bond ETF USD Ac	1.59%
Xtrackers II EUR Corporate Bon	1.52%
SPDRÂ® Blmbg EUR Corp Bd ETF	1.46%
iShares Core Corp Bond ETF E	1.44%
ROCH KA 2.0 09-32	1.13%
NESTLE 2.25% 08-11-29	1.13%
NESTLE 1.875% 28-06-29	1.10%

ESG Ratings

Rating ESG, basato sulla metodologia MSCI



(AAA = Miglior punteggio; CCC = peggiore valutazione)

Nella gestione di questo comparto non vengono presi in considerazione fattori di sostenibilità (fattori ESG).

Il Rating ESG di MSCI misura la resilienza di una società ai principali rischi ambientali, sociali e di governance del suo settore a lungo termine. Viene calcolato utilizzando una metodologia basata su regole per identificare i leader e i ritardatari del settore, in base alla loro esposizione ai rischi ESG e la relativa capacità di gestire tali rischi. I rating ESG variano da leader (AAA, AA), a media (A, BBB, BB), fino a in ritardo (B, CCC).

Retrospectiva sull'andamento dei mercati nel Q3 2024

La crescita globale è rimasta moderata nel terzo trimestre, con gli Stati Uniti che continuano a essere in vantaggio rispetto all'Europa. Nel complesso, gli indicatori economici statunitensi sono stati solidi, anche se il mercato del lavoro si è leggermente raffreddato. Nell'eurozona, invece, la crescita sembra essere stata ancora una volta debole, come suggeriscono i dati sui consumi e sulle esportazioni. Secondo gli indicatori anticipatori, la crescita del PIL svizzero dovrebbe essere leggermente superiore a quella dell'eurozona. Il continuo calo dei tassi di inflazione ha permesso alle banche centrali di ridurre ulteriormente i tassi di interesse. Sebbene negli Stati Uniti non sia ancora stato raggiunto il tasso d'inflazione annuo previsto del 2%, la Federal Reserve statunitense ha risposto all'allentamento della pressione inflazionistica e all'indebolimento del mercato del lavoro con un primo taglio dei tassi d'interesse di 50 punti base. La Banca Centrale Europea (BCE) e la Banca Nazionale Svizzera (BNS), che avevano già agito nei trimestri precedenti, hanno ridotto i loro tassi d'interesse di riferimento di 25 punti base ciascuna.

Il calo dei tassi d'inflazione e i tagli dei tassi d'interesse hanno portato a un ottimo rendimento complessivo delle obbligazioni globali (Bloomberg Global Aggregate +7,0%). L'effetto è stato un po' più debole per le obbligazioni svizzere, poiché la BNS aveva già avviato la svolta sui tassi d'interesse nei trimestri precedenti.

Importanti informazioni legali:

Le presenti informazioni si riferiscono a un prodotto assicurativo (unit-linked) della Helvetia Compagnia Svizzera di Assicurazioni sulla Vita SA, sono fornite esclusivamente a tale scopo e possono essere utilizzate solo nel contesto del prodotto assicurativo. Non costituiscono un'offerta o una sollecitazione all'acquisto o alla vendita di strumenti o servizi finanziari e sono fornite solo a scopo informativo generale e non si riferiscono pertanto alla situazione di una singola persona o entità.

Non è possibile fornire alcuna garanzia di accuratezza, completezza e correttezza. Ogni investimento comporta dei rischi, in particolare il valore e il rendimento delle quote del fondo possono diminuire o aumentare. I risultati passati non sono un indicatore affidabile dei risultati futuri; i risultati effettivi possono essere superiori o inferiori. La Helvetia Compagnia Svizzera di Assicurazioni sulla Vita SA non si assume alcuna responsabilità per eventuali perdite. Gli investimenti devono essere effettuati non solo dopo aver esaminato attentamente il prospetto informativo, le informazioni chiave per gli investitori e le relazioni annuali e semestrali in vigore, ma anche, se necessario, con l'assistenza di un consulente finanziario professionista.

Sebbene Helvetia Compagnia di Assicurazioni Svizzera SA fornisca informazioni, tra cui, a titolo esemplificativo ma non esaustivo, MSCI ESG Research LLC e le sue affiliate (le Parti ESG), ottenga informazioni (le Informazioni) da fonti che ritiene affidabili, nessuna delle Parti ESG garantisce l'originalità, l'accuratezza e/o la completezza dei dati ivi contenuti e declina espressamente qualsiasi responsabilità diretta o indiretta, compresa la responsabilità standard del settore. Le informazioni contenute nel presente documento possono essere utilizzate solo per uso personale. Inoltre, non possono essere riprodotte o ridistribuite in alcuna forma e non possono essere utilizzate come base o componente di strumenti finanziari, prodotti o indici.