


## Fronalpstock Fonds - Europa (EUR) - A

Der Fonds investiert ausschliesslich in europäische Aktien, welche im Euro Stoxx 50® vertreten sind. Der Euro Stoxx 50® enthält die Aktien der 50 grössten Unternehmen der Eurozone. Ihr Anlagerisiko verringert sich, da Sie mit dem Fronalpstock Fonds Europa in ca. 30-40 Aktien investiert sind (Diversifikation). Investiert wird ausschliesslich in Einzeltitel. Der Aktienanteil liegt zwischen 90% und 100%. Es werden keine derivativen Anlageinstrumente eingesetzt. Die Sparkasse Schwyz übt keine Wertpapierausleihe (Securities Lending) aus.

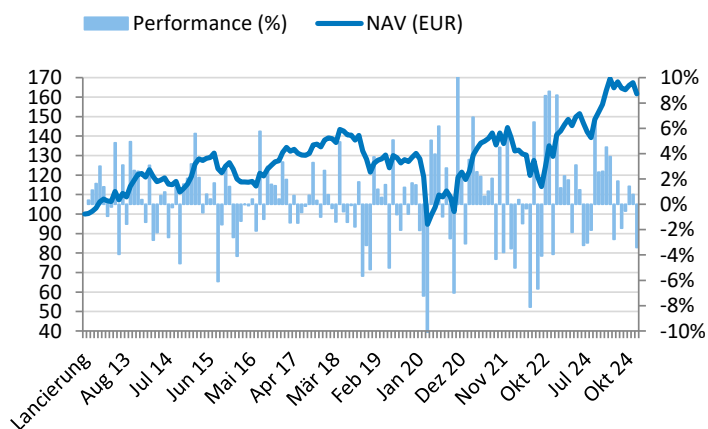


### Eignung

Der Fonds eignet sich für Anleger mit einem langfristigen Anlagehorizont und höherer Risikobereitschaft und -fähigkeit, welche bereit sind für eine höhere Rendite grössere Kursschwankungen in Kauf zu nehmen.

### Ziel

Das Anlageziel dieses Fonds besteht darin, langfristig Kapitalgewinne und Dividendenerträge zu erzielen.



### Fondscharakteristika

Valorenummer	19372429
ISIN	CH0193724298
Bloomberg	FRASEUA SW
Fondstyp	Offener Publikumsfonds
Portfoliomanagement	Sparkasse Schwyz AG
Fondsleitung	PvB Pernet von Ballmoos AG
Depotbank	UBS AG
Rechnungswährung	EUR
Abschluss Rechnungsjahr	Ende September
Ausgabe/Rücknahme	Täglich
Ausschüttung	Keine Ausschüttung, thesaurierend
TER (erwartet)	1.54% p.a.
Lancierungsdatum A-Tranche	10. Oktober 2012
Verwässerungsschutz von 0.2% bei Kauf und Verkauf zu Gunsten des Fonds.	

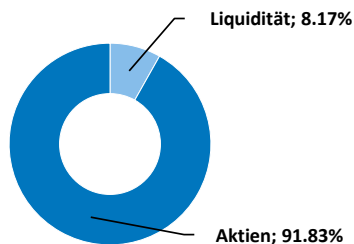
### Fondsdaten\*

Nettoinventarwert (NAV)	EUR 161.69
Fondsvermögen	EUR 13.44 Mio.
Anzahl Positionen	41

### Fondsperformance (nach Abzug von Gebühren)\*\*

YTD	6.40%
Performance 2023	17.80%
Performance 2022	-10.08%
Performance 2021	18.99%
Performance 2020	-6.77%
Ø Performance p.a. 5 Jahre	5.08%
Performance seit Lancierung	64.65%
Volatilität Fonds	16.70%

## Vermögensaufteilung



## Bandbreiten

	Max.	Aktuell
Liquidität	10.00%	8.17%
Aktien	100.00%	91.83%


## Grösste Aktienpositionen

	Aktuell
ASML Hldg Rg	6.79%
SAP I	6.64%
Total	4.24%
LVMH	4.15%
Siemens	3.80%
Schneider Electric	3.58%
Allianz	3.49%
Sanofi	3.32%
Air Liquide	3.01%
Paribas	2.59%

## Sektoren

	Aktuell
Finanzwesen	20.57%
Industrie	16.90%
IT	16.84%
Nicht-Basiskons	15.19%
Gesundheitswesen	7.01%
Basiskonsumgüter	6.94%
Energie	4.62%
Rohstoffe	4.61%
Versorgungsbetriebe	4.59%
Kommunikation	2.74%

## Währungen in %



Währungen	Aktuell
CHF	0.72%
EUR	99.28%

## Länder



Länder	Aktuell
Frankreich	43.55%
Deutschland	26.44%
Niederlande	13.11%
Italien	7.55%
Spanien	7.47%
Belgien	1.88%

## Zum aktuellen Kurs



\* Ausgabepreis zuzüglich einer max. erhobenen Ausgabe Kommission, Rücknahmepreis zuzüglich einer max. erhobenen Rücknahme Kommission.

\*\* Die dargestellte Performance lässt allfällige bei Zeichnung und Rücknahme von Anteilen erhobene Kommissionen und Kosten unberücksichtigt. Benchmarkangaben in Rechnungswährung, ohne Kosten. Zu Lasten des Fonds fallen an: Administrationsgebühr und Depotbankgebühr. Zu Gunsten des Fonds fallen an: Titelan- und verkaufsspesen. Die effektive Total Expense Ratio (TER) wird im Jahresbericht jeweils Ende Oktober ausgewiesen.

Für **Marketing- und Informationszwecke der Sparkasse Schwyz AG**. Kollektive Kapitalanlagen nach schweizerischem Recht. Investitionen in einem Produkt sollten nur nach gründlichem Studium des aktuellen Prospekts erfolgen. Fondsverträge sowie die Jahresberichte können kostenlos bei der Sparkasse Schwyz AG, Postfach 564, 6431 Schwyz, bzw. bei der PVB Pernet von Ballmoos AG, Zollikerstrasse 226, 8008 Zürich, angefordert werden. Weitere Informationen erhalten Sie bei der Sparkasse Schwyz AG. Die Verteilung des vorliegenden Dokumentes ist nur unter den in dem anwendbaren Recht abgefassten Bedingungen gestattet. Das Dokument dient reinen Informationszwecken und stellt weder eine Aufforderung noch eine Einladung zur Offertstellung, zum Vertragsabschluss, Kauf oder Verkauf von irgendwelchen Wertpapieren oder verwandten Finanzinstrumenten dar. Die im vorliegenden Dokument beschriebenen Produkte bzw. Wertpapiere können in verschiedenen Gerichtsbarkeiten oder für gewisse Anlegergruppen für den Verkauf ungeeignet oder unzulässig sein. Die Angaben in diesem Dokument werden ohne jegliche Garantie oder Zusage zur Verfügung gestellt, dienen ausschliesslich zu Informationszwecken und sind lediglich zum persönlichen Gebrauch des Empfängers bestimmt. **Die vergangene Performance (ob simuliert oder effektiv) ist keine Garantie für zukünftige Entwicklungen.** Sollte die Währung CHF des Finanzproduktes oder einer Finanzdienstleistung nicht mit Ihrer Referenzwährung übereinstimmen, kann sich die Performance aufgrund der Währungsschwankungen erhöhen oder verringern. Jegliche Information oder Meinung kann sich jederzeit ohne Ankündigung ändern. Das vorliegende Dokument darf ohne schriftliche Genehmigung der Sparkasse Schwyz AG – zu welchem Zweck auch immer – weder reproduziert noch weiterverteilt oder neu aufgelegt werden.