

PILATUS INVEST INCOME USD

KLASSE B

31. JANUAR 2025

STAMMDATEN

Fondsvermögen in Mio. USD	70.58
NAV in USD	1'155.01
Fondswährung	USD
ISIN / Valorennummer	CH0249153930 / 24915393
Bloomberg	PPIUSDB SW
Fondsart	Effektenfonds
Fondsdomizil	Schweiz
Vertriebszulassung	Schweiz
Ertragsverwendung	Thesaurierend
Fondsmanager	Principal Vermögensverwaltung AG
Fondsleitung	LLB Swiss Investment AG
Depotbank	UBS Switzerland AG
Aufledgedatum	29.07.2014
Rechnungsjahr	01.01. - 31.12.
Zeichnungen / Rücknahmen	Täglich / Ohne Gebühren
Mindestanlagebetrag	1 Anteil
Management Fee	0.60% p.a.
Ausgabekommission	Keine
Rücknahmekommission	Keine
Total Expense Ratio (TER)	0.79%

ANLAGEPOLITIK

Das primäre Anlageziel des Fonds besteht im Erwirtschaften eines möglichst hohen und sicheren Ertrages mittels Investition an den internationalen Kapitalmärkten. Beim Anlagefonds handelt es sich um einen Effektenfonds, der in erster Linie in auf USD lautende Obligationen, Notes, Geldmarktpapiere und andere gemäss Fondsvertrag zulässige Forderungsrechte investiert.

Die Zinsrisiken werden durch ein aktives Durations-Management bewirtschaftet.

Der Markteinschätzung entsprechend können bis zu 50% Fremdwährungsanleihen beigemischt werden, welche eine breitere Sektor- und Länderallokation erlauben. Strategisch werden generell keine Fremdwährungsrisiken eingegangen. Es können taktisch maximal 10% an Währungsexposure aufgebaut werden.

BENCHMARK

Die Anlagepolitik des Teilvermögens Pilatus Invest Income USD verwendet einen Composite-Index mit einer Gewichtung von 50% im "Bloomberg Eurodollar 3-5 Years Index (I00656US)" und 50% im "Bloomberg Eurodollar Aa or Higher: 3-5 Years Index (I00663US)" als Vergleichsgrösse*. Das Teilvermögen muss nicht indexnah oder indexgebunden angelegt werden.

*bis 31.05.2022: 50% „FTSE Eurodollar Bond 3 to 5 Year BBB- or Better“ (SBED3B35) und 50% „FTSE Eurodollar Bond 3 to 5 Year AA- or Better“ (SBED2A35)

BENCHMARKVERGLEICH SEIT 31.12.2014



WERTENTWICKLUNG IN %

	lfd. Monat	lfd. Jahr	2024	2023	2022	Auflage
Fonds	0.38%	0.38%	3.26%	5.89%	-7.73%	24.74%
Benchmark	0.66%	0.66%	3.62%	5.97%	-7.88%	24.80%

RISIKOKENNZAHLEN

	Sharpe Ratio	Volatilität
Fonds	-	2.48%
Benchmark	-	4.10%

Berechnung für die letzten 3 Jahre auf wöchentlicher Basis

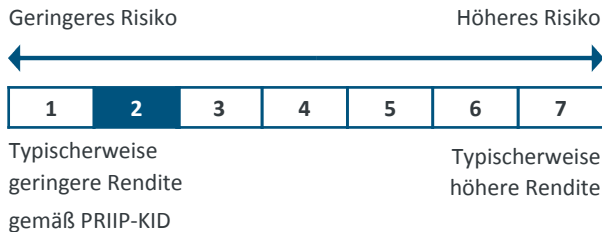
PORTFOLIOKENNZAHLEN

Durchschnittliches Rating	A
Modified Duration	2.19
Rendite auf Verfall (nach FX Hedge-Kosten)	4.76%

10 GRÖSSTE EINZELPOSITIONEN

Nestle Holdings 2023-13.03.26	2.18%
Shell Internat Finance 15-11.05.2025	2.13%
Chevron Phillips 16-01.12.2026	2.09%
BNP Paribas 2020-30.09.2028	1.96%
Barclays 16-12.01.2026	1.84%
JPMorgan Chase FRN 2021-01.06.2029	1.84%
Danske Bank 20-11.09.2026	1.82%
The Export Import Bank of Korea 23-18.09.2028	1.76%
Equinor ASA 20-22.01.2026	1.60%
Metropolitan Life 23-12.09.2028	1.46%

RISIKO- UND ERTRAGSPROFIL



STEUERSTATUS

Dies ist ein Investmentfonds gemäss deutschem Investmentsteuergesetz (InvStG). Der Fonds wurde ebenfalls von der britischen HMRC für das Reporting Fund Regime unter der Offshore Funds (Tax) Regulations 2009 zugelassen.

UCITS ZIELFONDSFÄHIGKEIT

Anlagen in Zielfonds sind auf 10% des Fondsvermögens beschränkt. Demnach qualifiziert sich der Teilfonds „Pilatus Invest Income USD“ als Anlage für einen UCITS-Fonds.

MANAGERPROFILE

Siebert Böttinger, Diplom-Volkswirt ist als Senior Portfoliomanager für die Anlagestrategie verantwortlich. Er studierte Volkswirtschaftslehre an der Universität Konstanz und weist mehr als 30 Jahre an Kapitalmarkt-Erfahrung aus. Im Management von Fixed Income Strategie Fonds blickt er auf einen über 29-jährigen Leistungsausweis zurück.

Andrea Benesch, CFA ist als Senior Portfoliomanager mitverantwortlich für die Anlagestrategie. Er studierte Betriebsökonomie an der Fachhochschule in Chur und ist CFA® Charterholder. Er verfügt über 18-jährige Erfahrung im Finanzsektor, 10 davon im Management von Fixed Income Investments.

KONTAKT

PRINCIPAL

Principal Vermögensverwaltung AG
Landstrasse 30
FL-9494 Schaan
Liechtenstein
Tel. +423 235 04 40
info@principal.li
http://www.principal.li/

llb 1861

LLB Swiss Investment AG
Claridenstrasse 20
8002 Zürich

Tel. +41 44 225 37 90
investment@llbswiss.ch
www.llbswiss.ch

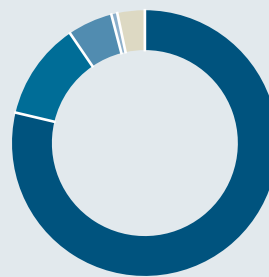
*Alle Allokationsdaten beziehen sich auf den 31.01.2025

Diese kollektive Kapitalanlage ist von der Eidgenössischen Finanzmarktaufsicht FINMA genehmigt und beaufsichtigt. Die LLB Swiss Investment AG ist als Fondsleitung in der Schweiz zugelassen und wird durch die FINMA prudenziell beaufsichtigt.

DISCLAIMER

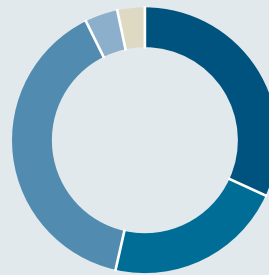
Dieses Dokument ist eine Werbemitteilung. Diese Publikation des Pilatus Invest Income USD dient nur zu Informationszwecken und stellt weder ein Angebot noch eine Empfehlung dar, Anlagefonds zu kaufen oder zu verkaufen. Die Informationen stehen unter dem Vorbehalt jederzeitiger Änderung. Für allfällige fehlerhafte Angaben wird keinerlei Haftung übernommen. Die historische Performance stellt keinen Indikator für die laufende oder zukünftige Performance dar. Die Performedaten lassen die bei der Ausgabe und Rücknahme der Anteile erhobenen Kommissionen und Kosten unberücksichtigt. Die Anleger werden ausdrücklich auf die im Fondsprospekt beschriebenen Risiken hingewiesen. Die rechtlichen Fondsdokumente sind unentgeltlich bei der LLB Swiss Investment AG, Claridenstrasse 20, 8002 Zürich oder auf der Website www.llbswiss.ch erhältlich. In Bezug auf allfällige Verkaufsbeschränkungen sollte unabhängige Beratung über die im betreffenden Land anwendbaren rechtlichen Grundsätze gesucht werden.

EMITTENTENKLASSIFIZIERUNG*



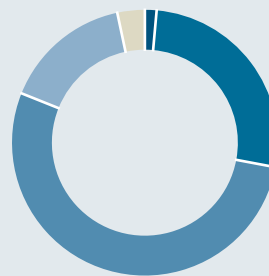
Corporate	78.7%
State-Owned Company	11.8%
Supranational	5.5%
Sovereign / Agency	0.7%
Cash	3.3%

OBLIGATIONEN NACH DURATION*



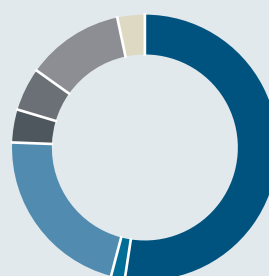
bis zu 1 Jahr	31.8%
1-3 Jahre	21.7%
3-5 Jahre	39.1%
5-7 Jahre	4.0%
7-10 Jahre	0.0%
über 10 Jahre	0.0%
Cash	3.3%

RATING VERTEILUNG*



AAA	1.4%
AA	26.5%
A	53.1%
BBB	15.6%
BB und niedriger	0.0%
Unrated	0.0%
Cash	3.3%

REGIONEN*



USA / Kanada	52.4%
Japan	1.7%
West-Europa	21.5%
CEE / Eurasien	0.0%
Mittl. Osten / Afrika	4.0%
Lateinamerika	5.2%
Asien-Pazifik	11.8%
Global	0.0%
Cash	3.3%