

GKB (LU) Aktien Welt ESG I

Aktien | thesaurierend | Oktober 2024 - Marketingmaterial

Fondsbeschreibung

Das Anlageziel dieses Teilfonds besteht hauptsächlich im Erreichen eines hohen und stetigen Ertrages unter Berücksichtigung des Aspektes der Risikoverteilung und der Sicherheit des Kapitals. Um dieses Ziel zu erreichen, wird beabsichtigt, das Gesamtvermögen des Teilfonds nach dem Grundsatz der Risikoverteilung in globale Beteiligungspapiere und - wertrechte anzulegen.

Profil/Eignung

Dieser Fonds eignet sich für Anleger, welche

- mindestens einen mittelfristigen Anlagehorizont haben.
- in ein breit diversifiziertes Portfolio von globalen Aktien investieren wollen.
- bereit sind, ein Wert-, Markt- sowie Emittentenrisiko zu tragen.

ESG Rating

MSCI
ESG RATINGS

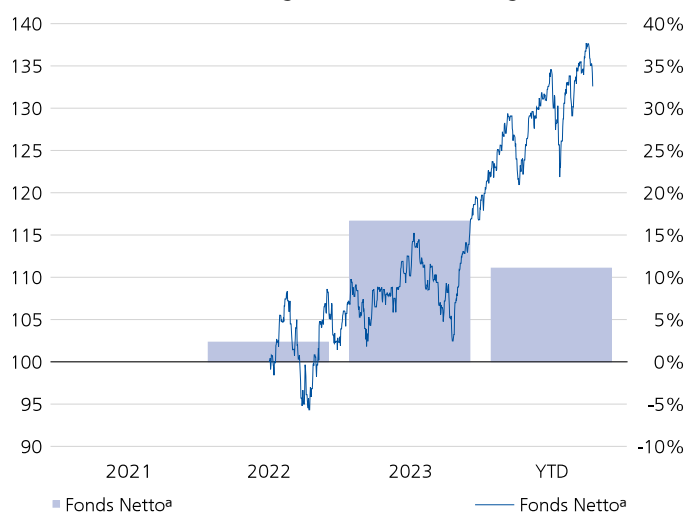


CCC B BB BBB A AA AAA

Fondsdaten

NAV pro Anteil (31.10.2024)	USD 121.87
52-Wochen-Hoch (18.10.2024)	USD 126.78
52-Wochen-Tief (02.11.2023)	USD 97.62
Fondsdomizil	Luxemburg
Referenzwährung Anteilsklasse	USD
Fondswährung	USD
Abschluss Rechnungsjahr	31.01.
Valoren Nummer	118125381
ISIN-Nummer	LU2466373268
Bloomberg	GKBAWEI LX
Lancierungsdatum Anteilsklasse	07.06.2022
Lancierungsdatum Fonds	07.06.2022
Start Performancemessung	01.07.2022
Klassenvermögen (Mio.)	USD 51.06
Fondsvermögen (Mio.)	USD 53.35
Ausstehende Anteile	418'526.279
Benchmark	MSCI® World TR Net USD Index
SFDR	Artikel 8
Pauschale Verwaltungskomm. p.a.	0.75%
Total Expense Ratio p.a.	0.79%
Swinging Single Pricing	Ja
Verwaltungsgesellschaft	Swisscanto Asset Management International S.A., Luxemburg
Portfolio Management	Graubündner Kantonalbank
Depotbank	CACEIS BANK SA

Indexierte Wertentwicklung und Wertentwicklung in %¹



Indexierte Wertentwicklung (linke Skala). Wertentwicklung in Prozent pro Jahr (rechte Skala).

Performance in %²

Seit	1Mt	3Mte	1J	3J	5J	Start
				p.a.	p.a.	p.a.
Fonds Netto ^a	-2.17	1.76	28.43	n.v.	n.v.	12.83
Fonds Brutto ^b	-2.11	1.95	29.42	n.v.	n.v.	13.69
Benchmark	-1.98	2.45	33.68	n.v.	n.v.	18.44

Jahresperformance in %^{1,2}

Jahr	2019	2020	2021	2022	2023	YTD
Fonds Netto ^a	n.v.	n.v.	n.v.	2.33	16.64	11.08
Fonds Brutto ^b	n.v.	n.v.	n.v.	2.72	17.53	11.79
Benchmark	n.v.	n.v.	n.v.	2.97	23.79	16.50

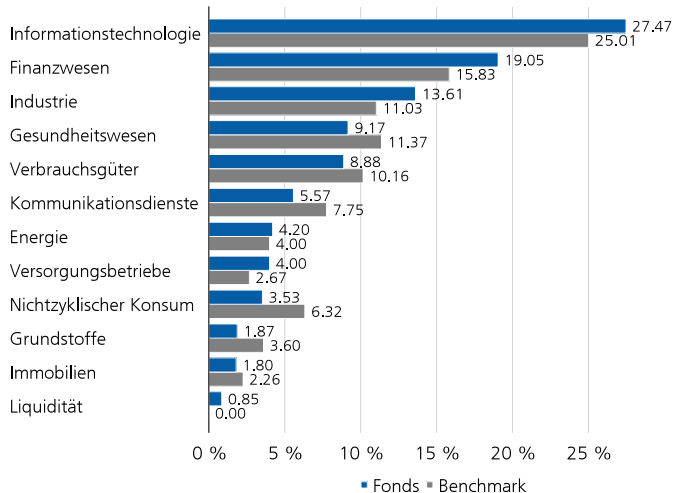
¹ Jahr/Periode: Seit Start Performancemessung (Start Messung Wertentwicklung) oder maximal seit den letzten 5 Jahren/Perioden.

² Geringe Abweichungen können aufgrund von Rundungen auftreten.

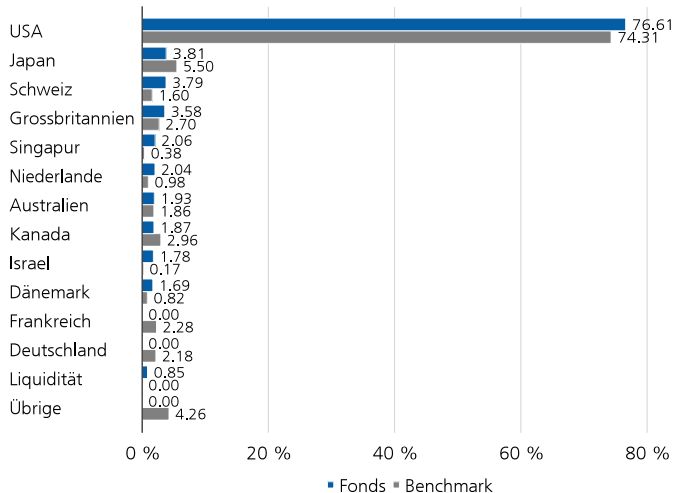
^a Die dargestellte Nettowertentwicklung versteht sich abzüglich aller regelmässig anfallenden Fondsgebühren. Darüberhinausgehende, eventuell anfallende Kosten, welche dem Fondsvermögen direkt belastet werden können, sind im Verkaufsprospekt des Fonds offengelegt.

^b Die abgebildete Bruttowertentwicklung zeigt die Entwicklung vor Abzug aller regelmässig anfallenden Fondsgebühren.

Aufteilung nach Sektoren in %



Länderaufteilung in %



Geringe Abweichungen können aufgrund von Rundungen auftreten.

Die grössten Positionen in %

	Fonds	BM
NVIDIA Corp	4.83	4.77
Apple Inc	4.51	4.80
Microsoft Corp	4.20	4.19
Alphabet Inc	3.53	2.74
Interactive Brokers Group Inc	2.34	0.00
Fiserv Inc	2.30	0.17
MarketAxess Holdings Inc	2.29	0.02
F5 Inc	2.28	0.02
Ameriprise Financial Inc	2.27	0.07
Booking Holdings Inc	2.22	0.23

Risikoindikator

tief < 1 2 3 4 5 6 7 > hoch

Risikokennzahlen

annualisiert/realisiert	1J	3J	5J
Tracking Error	3.36%	n.v.	n.v.
Volatilität Fonds	13.22%	n.v.	n.v.
Volatilität Benchmark	11.25%	n.v.	n.v.
Beta	1.15	n.v.	n.v.
Sharpe Ratio	1.49	n.v.	n.v.
Jensen's Alpha	-7.44%	n.v.	n.v.
Information Ratio	-1.19	n.v.	n.v.

Positionskennzahlen

	Fonds	BM
Anzahl Positionen	46	1'409

Erläuterungen zum Fonds

Anlegerkreis - Bezeichnung

Institutionelle Anleger resp. nicht institutionellen Kunden im Rahmen eines Vermögensverwaltungsmandats.

Anlegerkreis - Beschreibung

Die I Klasse wird allen institutionellen Anlegern resp. nicht institutionellen Kunden im Rahmen eines Vermögensverwaltungsmandats angeboten (vgl. dazu auch Fondsprospekt).

Bei der Anteilsklasse I wird eine pauschale Verwaltungskommission zulasten des Vermögens der Teilvermögen erhoben. Die Erträge der Anteilsklasse I werden thesauriert.

Pauschale Verwaltungskommission (PVK)

Mit der PVK werden die Fondsleitung und -administration, das Asset Management und - sofern entschädigt - der Vertrieb des Fonds wie auch die Depotbank für die von ihr erbrachten Dienstleistungen abgegolten.

Total Expense Ratio (TER)

Die TER bezeichnet die Kommissionen, die laufend dem Fondsvermögen belastet werden (Betriebsaufwand), und wird in einem Prozentsatz des Fondsvermögens ausgedrückt. Die Angabe entspricht der Höhe der TER im zuletzt abgeschlossenen Geschäftsjahr und bietet keine Gewähr für eine entsprechende Höhe in der Zukunft.

Swinging Single Pricing (SSP)

Situative Korrektur des für die Berechnung des Ausgabe- und Rücknahmepreises massgebenden Inventarwertes nach oben oder unten je nach überwiegenden Anteilausgaben oder Rücknahmen, wobei sich der Korrektur (Swing)-Faktor nach der Höhe der Kosten richtet, die dem Anlagefonds bei der Anpassung des Portefeuilles an die zu- bzw. abgeflossenen Mittel entstehen (neutralisiert die den Anlagefonds bei der Anpassung des Vermögens an Mittelzu- und -abflüsse entstehenden Kosten). Die ausgewiesene Wertentwicklung (Brutto/Netto) kann eine Swing-Price Anpassung beinhalten.

Vergleichsbenchmark

Es handelt sich hier lediglich um eine Vergleichsbenchmark. Die Performance des Fonds steht in keiner Abhängigkeit zur Benchmark, insbesondere im Hinblick auf die Portfoliozusammensetzung.

Erläuterung der allgemeinen Risiken

Mit der Anlage sind Risiken, insbesondere diejenigen von Wert- und Ertragsschwankungen, verbunden. Anlagen in Fremdwährungen weisen Wechselkursschwankungen auf. Weitere erhebliche Risiken stellen das Verwahrungs- sowie das Gegenparteirisiko dar. Wir verweisen auf die detaillierte Beschreibung der verschiedenen Risiken, die im Verkaufsprospekt aufgeführt werden.

Risikoindikator

Die zur Berechnung der Risiko- und Ertragskategorie verwendeten historischen Daten können nicht als verlässlicher Hinweis auf das künftige Risikoprofil herangezogen werden. Die ausgewiesene Risiko- und Ertragskategorie kann durchaus Veränderungen unterliegen. Die niedrigste Risikokategorie kann nicht mit einer risikofreien Anlage gleichgesetzt werden. Es besteht keine Kapitalgarantie bzw. kein Kapitalschutz. Das Risiko des Kapitalverlustes wird vom Anleger getragen.

ESG Rating

Die von MSCI ESG Research LLC («MSCI ESG») veröffentlichten Fondskennzahlen und Fondsratings (die «Informationen») umfassen Daten der Kategorien Umwelt, Soziales und Governance (Environmental, Social and Governance, ESG) in Bezug auf die zugrunde liegenden Wertpapiere von mehr als 31.000 Multi-Asset-Anlagefonds und ETFs weltweit. MSCI ESG ist ein registrierter Anlageberater («Registered Investment Adviser») im Sinne des US-amerikanischen Anlageberatergesetzes («Investment Advisers Act») von 1940. Das Informationsmaterial von MSCI ESG wurde weder bei der US-Börsenaufsicht SEC noch bei einer anderen Aufsichtsbehörde eingereicht oder von dieser genehmigt. Keine der Informationen stellt ein Kauf- oder Verkaufsangebot, Werbung oder eine Empfehlung für ein Wertpapier, ein Finanzinstrument oder -produkt oder eine Handelsstrategie dar und darf auch nicht als Hinweis auf oder Garantie für eine zukünftige Wertentwicklung, Analyse, Prognose oder Vorhersage verstanden werden. Keine der Informationen kann zur Bestimmung der zu kaufenden oder zu verkaufenden Wertpapiere oder des Kauf- oder Verkaufszeitpunkts für diese Wertpapiere verwendet werden. Die Informationen werden ohne Mängelgewähr bereitgestellt und die Nutzer der Informationen tragen das gesamte Risiko einer eigenen oder einer Dritten erlaubten Verwendung der Informationen.

Portfolio Allokationen

Alle Allokationen beziehen sich auf investiertes Fondskapital auf 100% adjustiert. Geringe Abweichungen der Differenzen können aufgrund von Rundungen auftreten. Die Gewichtung des Geldmarkts kann das synthetische Exposure aus der Aktien-Absicherungsstrategie beinhalten.

Tracking Error

Der Tracking Error beschreibt die Volatilität der Renditedifferenzen zwischen einem Fonds und seinem Vergleichsindex. Der Tracking Error ist ein Mass für das aktive Risiko des Portfolio Managers. Passiv verwaltete Fonds weisen einen tiefen Tracking Error auf.

Volatilität

Die Volatilität ist ein statistisches Risikomass, das angibt, wie stark die absoluten Renditen einer Anlage oder eines Portfolios durchschnittlich pro Jahr um deren Mittelwert schwanken.

Beta

Zeigt die relative Schwankungsbreite eines Wertpapiers im Verhältnis zum Gesamtmarkt. Sie misst die Sensitivität des Wertpapiers bezüglich dessen Kursänderungen gegenüber dem Gesamtmarkt. Liegt der Wert zwischen 0 - 1 ist die Kursänderung geringer als jene des Marktes. Ist das Beta grösser als 1 ist die Kursänderung des Wertpapiers im Durchschnitt höher als jene des Marktes. Ist sie kleiner als 0 wird eine gegenläufige Kursentwicklung des Wertpapiers zur Marktentwicklung beschrieben. Bei 0 ist keine Abhängigkeit zu erkennen.

Sharpe Ratio

Die Sharpe Ratio ist ein Performancemass, das die risikobereinigte Überschussrendite (Differenz zwischen Portfoliorendite und der risikolosen Rendite) im Verhältnis zum eingegangenen Anlagerisiko (Volatilität) zeigt.

Jensen's Alpha

Das Jensen's Alpha misst die Mehrrendite, die gegenüber einer vergleichbaren passiven Anlage (d.h. einer Anlage mit identischem Marktrisiko bzw. Beta) erreicht wird. Das Jensen's Alpha dient zur Beurteilung der Leistung eines Portfolio Managers. Es unterscheidet sich von der relativen Rendite (Überschussrendite), die nicht risikobereinigt ist.

Information Ratio

Die Information Ratio zeigt das Verhältnis zwischen der Unter- respektive Überperformance und dem Tracking Error. Sie gibt an, wie viel Mehr- oder Minderrrendite pro Einheit eingegangenen aktiven Risiko erzielt wurde respektive inwieweit sich das aktive Risiko durch eine höhere Rendite ausbezahlt hat.

SFDR

Verordnung (EU) 2019/2088 des Europäischen Parlaments und des Rates vom 27. November 2019 über nachhaltigkeitsbezogene Offenlegungspflichten im Finanzdienstleistungssektor (SFDR).

Rechtlicher Hinweis

Das Dokument dient Informations- und Werbezwecken, ist ausschliesslich für die Verbreitung in der Schweiz bestimmt und richtet sich nicht an Personen in anderen Ländern und an Personen, deren Nationalität oder Wohnsitz den Zugang zu solchen Informationen aufgrund der geltenden Gesetzgebung verbieten. Wir weisen darauf hin, dass die historische Performance keinen Indikator für die laufende oder zukünftige Performance darstellt und die Performancedaten die bei der Ausgabe und Rücknahme von Fondsanteilen erhobenen Kommissionen und Kosten unberücksichtigt lassen.

Dieses Dokument wurde von der Graubündner Kantonalbank und der Zürcher Kantonalbank mit geschäftsüblicher Sorgfalt erstellt. Diese bieten jedoch keine Gewähr für die Richtigkeit und Vollständigkeit der darin enthaltenen Informationen und lehnen jede Haftung für Schäden ab, die sich aus der Verwendung des Dokumentes ergeben. Das Dokument stellt weder ein Angebot noch eine Empfehlung zur Zeichnung oder Rückgabe bzw. zum Erwerb, Halten oder Verkauf von Finanzinstrumenten oder zum Bezug von Bankdienstleistungen dar. Dem Empfänger wird empfohlen, die Informationen allenfalls unter Beizug einer Beraterin oder eines Beraters auf die Vereinbarkeit mit seinen persönlichen Verhältnissen sowie auf rechtliche, regulatorische, steuerliche und andere Auswirkungen zu prüfen. Das vorliegende Dokument wurde nicht von der Abteilung „Finanzanalyse“ im Sinne der von der Schweizerischen Bankiervereinigung herausgegebenen «Richtlinien zur Sicherstellung der Unabhängigkeit der Finanzanalyse» erstellt und unterliegt folglich nicht diesen Richtlinien.

Die in diesem Dokument beschriebenen Produkte und Dienstleistungen sind für US-Personen gemäss den einschlägigen Regulierungen nicht verfügbar.

Der Verkaufsprospekt, der für diesen Fonds berechnete Anleger nennt, Vertragsbedingungen, Basisinformationsblatt sowie der Jahresbericht sind bei der Fondsleitung und der Depotbank kostenlos erhältlich. Schweizer Zahlstelle: Graubündner Kantonalbank, Postplatz, 7002 Chur; Vertreter: Swiscanto Fondsleitung AG, Bahnhofstrasse 9, 8001 Zürich