

# GKB (LU) Aktien Europa ESG N

Aktien | thesaurierend | September 2024 - Marketingmaterial

## Fondsbeschreibung

Der Teilfonds beabsichtigt, sein gesamtes Nettovermögen in Aktien von Gesellschaften zu investieren, die ihren Sitz im europäischen Raum haben, ausgenommen der Schweiz. Die Aktienausswahl spiegelt die Anlagestrategie des Asset Managers wider.

## Profil/Eignung

Dieser Fonds eignet sich für Anleger, die

- mindestens einen mittelfristigen Anlagehorizont haben.
- in ein breit diversifiziertes Portfolio von europäischen Aktien investieren wollen.
- bereit sind, ein Wert-, Markt- sowie Emittentenrisiko zu tragen.

## ESG Rating

**MSCI**  
ESG RATINGS

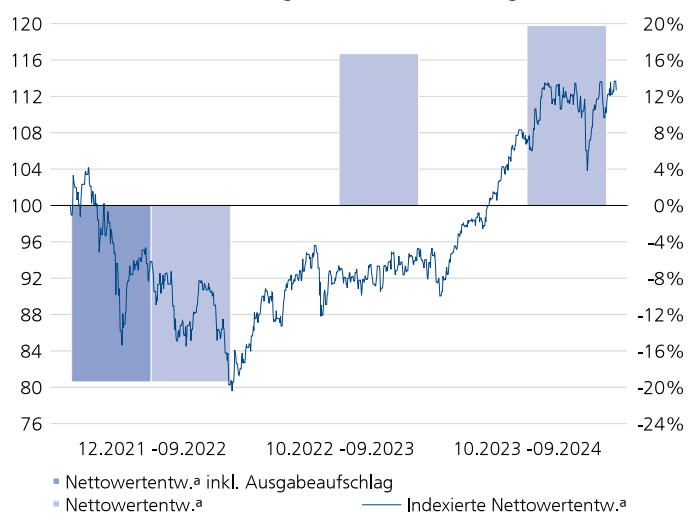


CCC B BB BBB A AA AAA

## Fondsdaten

NAV pro Anteil (30.09.2024)	EUR 111.06
52-Wochen-Hoch (26.09.2024)	EUR 112.48
52-Wochen-Tief (27.10.2023)	EUR 88.77
Fondsdomizil	Luxemburg
Referenzwährung Anteilsklasse	EUR
Fondswährung	EUR
Abschluss Rechnungsjahr	31.01.
ISIN-Nummer	LU2368098898
Bloomberg	GKAEENE LX
Lancierungsdatum Anteilsklasse	29.11.2021
Lancierungsdatum Fonds	16.09.2021
Start Performancemessung	01.12.2021
Klassenvermögen (Mio.)	EUR 9.94
Fondsvermögen (Mio.)	EUR 69.59
Ausstehende Anteile	89'277.042
Benchmark	MSCI® Europe ex Switzerland Index TR Net
SFDR	Artikel 8
Pauschale Verwaltungskomm. p.a.	0.00%
Total Expense Ratio p.a.	0.04%
Swinging Single Pricing	Ja
Verwaltungsgesellschaft	Swisscanto Asset Management International S.A., Luxemburg
Portfolio Management	Graubündner Kantonalbank
Depotbank	CACEIS BANK SA

## Indexierte Wertentwicklung und Wertentwicklung in %<sup>1</sup>



Indexierte Wertentwicklung (linke Skala). Wertentwicklung in Prozent pro Jahr (rechte Skala).

## Wertentwicklung in %<sup>2</sup>

Seit	1Mt	3Mte	1J	3J p.a.	5J p.a.	Start p.a.
Nettowertentw. <sup>a</sup>	-0.83	1.20	19.79	n.v.	n.v.	4.30
Bruttowertentw. <sup>b</sup>	-0.83	1.21	19.81	n.v.	n.v.	4.31
Benchmark	-0.15	2.04	19.43	n.v.	n.v.	8.32

## Wertentwicklung Periode in %<sup>1,2</sup>

Periode	12.2021 -09.2022	10.2022 -09.2023	10.2023 -09.2024
Nettowertentw. <sup>a</sup> inkl. Ausgabeaufschlag	-19.41	n.v.	n.v.
Nettowertentw. <sup>a</sup>	-19.41	16.70	19.79
Bruttowertentw. <sup>b</sup>	-19.40	16.72	19.81
Benchmark	-13.68	21.63	19.43

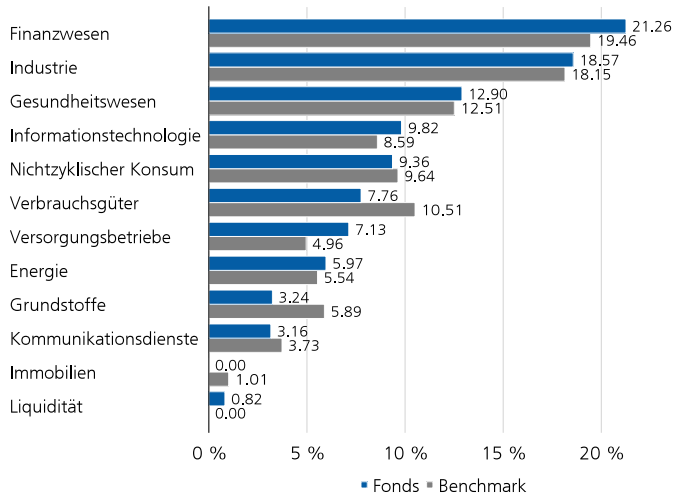
<sup>1</sup> Jahr/Periode: Seit Start Performancemessung (Start Messung Wertentwicklung) oder maximal seit den letzten 5 Jahren/Perioden.

<sup>2</sup> Geringe Abweichungen können aufgrund von Rundungen auftreten.

<sup>a</sup> Die dargestellte Wertentwicklung ist abzüglich aller regelmässig anfallenden Fondsgebühren. Darüberhinausgehende, eventuell anfallende Kosten, welche dem Fondsvermögen direkt belastet werden können, im Verkaufsprospekt des Fonds offengelegt.

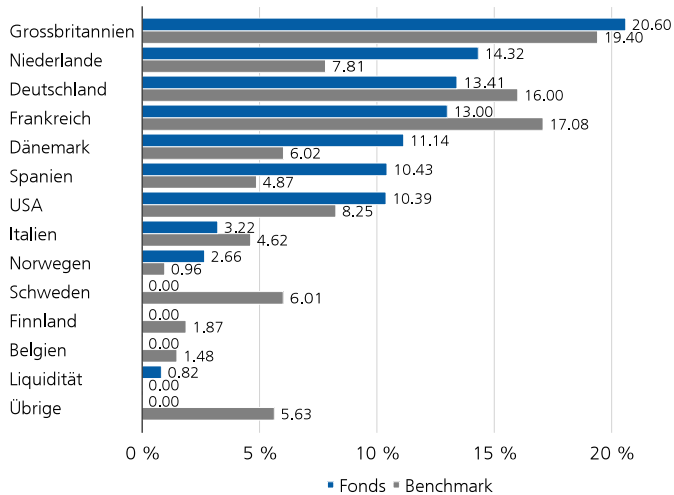
<sup>b</sup> Die abgebildete Bruttowertentwicklung ist vor Abzug aller regelmässig anfallenden Fondsgebühren.

### Aufteilung nach Sektoren in %



Geringe Abweichungen können aufgrund von Rundungen auftreten.

### Länderaufteilung in %



Geringe Abweichungen können aufgrund von Rundungen auftreten.

### Die grössten Positionen in %

	Fonds	BM
Novo Nordisk A/S	5.10	3.88
Schneider Electric SE	4.16	1.47
Iberdrola SA	4.13	0.97
AstraZeneca PLC	4.10	2.46
International Consolidated Airlines Group SA	3.41	0.00
Marks & Spencer Group PLC	3.40	0.00
Industria de Diseno Textil SA	3.26	0.66
Novonesis (Novozymes) - B	3.24	0.26
Rational AG	3.23	0.05
UniCredit SpA	3.22	0.66

### Risikobetrachtung in der Vergangenheit

annualisiert/realisiert	1J	3J	5J
Tracking Error	2.48%	n.v.	n.v.
Volatilität Fonds	8.71%	n.v.	n.v.
Volatilität Benchmark	9.23%	n.v.	n.v.
Beta	0.91	n.v.	n.v.
Sharpe Ratio	1.63	n.v.	n.v.
Jensen's Alpha	1.58%	n.v.	n.v.
Information Ratio	0.12	n.v.	n.v.

### Positionskennzahlen

	Fonds	BM
Anzahl Positionen	41	378

### Risikoindikator

tief < 1 2 3 4 5 6 7 > hoch

Die angegebene Wertentwicklung ist vergangenheitsbezogen und ist kein verlässlicher Indikator für künftige Ergebnisse. Die Berechnung erfolgt in der Referenzwährung der Anteilsklasse. Die Wertentwicklung in anderen Währungen kann infolge Wechselkursschwankungen steigen oder fallen. Daten zur Wertentwicklung wurden auf Basis der Wiederanlage etwaiger Ausschüttungen berechnet. Sie berücksichtigen die auf Fondsebene anfallenden Kosten (z.B. Verwaltungsgebühren).

Die Nettowertentwicklung inkl. Ausgabeaufschlag stellt die Wertentwicklung nach Abzug von Gebühren dar und berücksichtigt den max. anfallenden Ausgabeaufschlag in Höhe von 0.00%.

Quelle: Swisscanto Fondsleitung AG

## Erläuterungen zum Fonds

### Anlegerkreis - Bezeichnung

Qualifizierte Anleger, welche als juristische Personen im Sinne von Art. 52 ff. ZGB qualifizieren.

### Anlegerkreis - Beschreibung

Anteile der Klasse N stehen qualifizierten Anlegern offen, welche als juristische Personen im Sinne von Art. 52 ff. ZGB qualifizieren und einen schriftlichen Vermögensverwaltungsvertrag oder eine schriftlichen Investitionsvereinbarung mit der Graubündner Kantonalbank abgeschlossen haben oder die über einen Finanzintermediär investieren, der mit der Graubündner Kantonalbank einen Kooperationsvertrag abgeschlossen hat. Der Kooperationsvertrag sieht dabei vor, dass zwischen dem Endanleger und dem Finanzintermediär ein Vermögensverwaltungsvertrag oder eine Investitionsvereinbarung bestehen muss. Im individuellen Vermögensverwaltungsvertrag oder der individuellen Investitionsvereinbarung wird dem Kunden jeweils offen gelegt, dass seine Anlagen in die Anteile dieser Klasse investiert werden können. Folglich wird die Fondsleitung für ihre Tätigkeit d.h. die Leitung, das Asset Management und, sofern entschädigt, den Vertrieb sowie andere anfallende Kosten, insbesondere die Kommissionen und Kosten der Depotbank durch die Graubündner Kantonalbank bzw. den Kooperationspartner (via Graubündner Kantonalbank) aus den an diese durch die Endanleger bezahlten Gebühren entschädigt. Bei der Anteilsklasse N wird keine pauschale Verwaltungskommission zulasten des Vermögens der Teilvermögen erhoben. Die Erträge der Anteilsklasse N werden thesauriert.

### Pauschale Verwaltungskommission (PVK)

Mit der PVK werden die Fondsleitung und -administration, das Asset Management und - sofern entschädigt - der Vertrieb des Fonds wie auch die Depotbank für die von ihr erbrachten Dienstleistungen abgegolten.

### Gebührenverrechnung N-Klassen

Bei den N-Klassen wird die PVK mit 0% ausgewiesen, da die PVK im Rahmen des Vermögensverwaltungsmandat erhoben wird.

### Total Expense Ratio (TER)

Die TER bezeichnet die Kommissionen, die laufend dem Fondsvermögen belastet werden (Betriebsaufwand), und wird in einem Prozentsatz des Fondsvermögens ausgedrückt. Die Angabe entspricht der Höhe der TER im zuletzt abgeschlossenen Geschäftsjahr und bietet keine Gewähr für eine entsprechende Höhe in der Zukunft.

### Swinging Single Pricing (SSP)

Situative Korrektur des für die Berechnung des Ausgabe- und Rücknahmepreises massgebenden Inventarwertes nach oben oder unten je nach überwiegenden Anteilsausgaben oder Rücknahmen, wobei sich der Korrektur (Swing)-Faktor nach der Höhe der Kosten richtet, die dem Anlagefonds bei der Anpassung des Portfeuillees an die zu- bzw. abgeflossenen Mittel entstehen (neutralisiert die den Anlagefonds bei der Anpassung des Vermögens an Mittelzu- und -abflüsse entstehenden Kosten). Die ausgewiesene Wertentwicklung (Brutto/Netto) kann eine Swing-Price Anpassung beinhalten.

### Vergleichsbenchmark

Es handelt sich hier lediglich um eine Vergleichsbenchmark. Die Performance des Fonds steht in keiner Abhängigkeit zur Benchmark, insbesondere im Hinblick auf die Portfoliozusammensetzung.

### Erläuterung der allgemeinen Risiken

Mit der Anlage sind Risiken, insbesondere diejenigen von Wert- und Ertragschwankungen, verbunden. Anlagen in Fremdwährungen weisen Wechselkursschwankungen auf. Weitere erhebliche Risiken stellen das Verwahrungs- sowie das Gegenparteiisiko dar. Wir verweisen auf die detaillierte Beschreibung der verschiedenen Risiken, die im Verkaufsprospekt aufgeführt werden.

### Risikoindikator

Die zur Berechnung der Risiko- und Ertragskategorie verwendeten historischen Daten können nicht als verlässlicher Hinweis auf das künftige Risikoprofil herangezogen werden. Die ausgewiesene Risiko- und Ertragskategorie kann durchaus Veränderungen unterliegen. Die niedrigste Risikokategorie kann nicht mit einer risikofreien Anlage gleichgesetzt werden. Es besteht keine Kapitalgarantie bzw. kein Kapitalschutz. Das Risiko des Kapitalverlustes wird vom Anleger getragen.

### ESG Rating

Die von MSCI ESG Research LLC («MSCI ESG») veröffentlichten Fondskennzahlen und Fondsratings (die «Informationen») umfassen Daten der Kategorien Umwelt, Soziales und Governance (Environmental, Social and Governance, ESG) in Bezug auf die zugrunde liegenden Wertpapiere von mehr als 31.000 Multi-Asset-Anlagefonds und ETFs weltweit. MSCI ESG ist ein registrierter Anlageberater («Registered Investment Adviser») im Sinne des US-amerikanischen Anlageberatersgesetzes («Investment Advisers Act») von 1940. Das Informationsmaterial von MSCI ESG wurde weder bei der US-Börsenaufsicht SEC noch bei einer anderen Aufsichtsbehörde eingereicht oder von dieser genehmigt. Keine der Informationen stellt ein Kauf- oder Verkaufsangebot, Werbung oder eine Empfehlung für ein Wertpapier, ein Finanzinstrument oder -produkt oder eine Handelsstrategie dar und darf auch nicht als Hinweis auf oder Garantie für eine zukünftige Wertentwicklung, Analyse, Prognose oder Vorhersage verstanden werden. Keine der Informationen kann zur Bestimmung der zu kaufenden oder zu verkaufenden Wertpapiere oder des Kauf- oder Verkaufszeitpunkts für diese Wertpapiere verwendet werden. Die Informationen werden ohne Mängelgewähr bereitgestellt und die Nutzer der Informationen tragen das gesamte Risiko einer eigenen oder einer Dritten erlaubten Verwendung der Informationen.

### Portfolio Allokationen

Alle Allokationen beziehen sich auf investiertes Fondskapital auf 100% adjustiert. Geringe Abweichungen der Differenzen können aufgrund von Rundungen auftreten. Die Gewichtung des Geldmarkts kann das synthetische Exposure aus der Aktien-Absicherungsstrategie beinhalten.

### Tracking Error

Der Tracking Error beschreibt die Volatilität der Renditedifferenzen zwischen einem Fonds und seinem Vergleichsindex. Der Tracking Error ist ein Mass für das aktive Risiko des Portfolio Managers. Passiv verwaltete Fonds weisen einen tiefen Tracking Error auf.

### Volatilität

Die Volatilität ist ein statistisches Risikomass, das angibt, wie stark die absoluten Renditen einer Anlage oder eines Portfolios durchschnittlich pro Jahr um deren Mittelwert schwanken.

### Beta

Zeigt die relative Schwankungsbreite eines Wertpapiers im Verhältnis zum Gesamtmarkt. Sie misst die Sensitivität des Wertpapiers bezüglich dessen Kursänderungen gegenüber dem Gesamtmarkt. Liegt der Wert zwischen 0 - 1 ist die Kursänderung geringer als jene des Marktes. Ist das Beta grösser

als 1 ist die Kursänderung des Wertpapiers im Durchschnitt höher als jene des Marktes. Ist sie kleiner als 0 wird eine gegenläufige Kursentwicklung des Wertpapiers zur Marktentwicklung beschrieben. Bei 0 ist keine Abhängigkeit zu erkennen.

### **Sharpe Ratio**

Die Sharpe Ratio ist ein Performancemass, das die risikobereinigte Überschussrendite (Differenz zwischen Portfoliorendite und der risikolosen Rendite) im Verhältnis zum eingegangenen Anlagerisiko (Volatilität) zeigt.

### **Jensen's Alpha**

Das Jensen's Alpha misst die Mehrrendite, die gegenüber einer vergleichbaren passiven Anlage (d.h. einer Anlage mit identischem Marktrisiko bzw. Beta) erreicht wird. Das Jensen's Alpha dient zur Beurteilung der Leistung eines Portfolio Managers. Es unterscheidet sich von der relativen Rendite (Überschussrendite), die nicht risikobereinigt ist.

### **Information Ratio**

Die Information Ratio zeigt das Verhältnis zwischen der Unter- respektive Überperformance und dem Tracking Error. Sie gibt an, wie viel Mehr- oder Minderrendite pro Einheit eingegangenem aktiven Risiko erzielt wurde respektive inwieweit sich das aktive Risiko durch eine höhere Rendite ausbezahlt hat.

### **SFDR**

Verordnung (EU) 2019/2088 des Europäischen Parlaments und des Rates vom 27. November 2019 über nachhaltigkeitsbezogene Offenlegungspflichten im Finanzdienstleistungssektor (SFDR).

### **Rechtlicher Hinweis**

Das vorliegende Dokument dient Werbe- und Informationszwecken, ist ausschliesslich für die Verbreitung in Luxemburg bestimmt und richtet sich nicht an Personen in anderen Ländern und an Personen, deren Nationalität oder Wohnsitz den Zugang zu solchen Informationen aufgrund der geltenden Gesetzgebung verbieten. Bei den beschriebenen Produkten handelt es sich um einen Organismus für gemeinsame Anlagen in Wertpapieren (OGAW) im Sinne der EU-Richtlinie 2009/65/EG, der dem luxemburgischen Recht unterfällt und der Aufsicht der luxemburgischen Aufsichtsbehörde (CSSF) untersteht. Es wird darauf hingewiesen, dass die historische Performance keinen Indikator für die laufende oder zukünftige Performance darstellt und die Performancedaten die bei der Ausgabe und Rücknahme der Anteile erhobenen Kommissionen und Kosten unberücksichtigt lassen. Die Total Expense Ratio (TER) bezeichnet die Kommissionen, die laufend dem Fondsvermögen belastet werden (Betriebsaufwand) und wird in einem Prozentsatz des Fondsvermögens ausgedrückt. Die Angabe entspricht der Höhe der TER im zuletzt abgeschlossenen Geschäftsjahr und bietet keine Gewähr für eine entsprechende Höhe in der Zukunft. Mit der Anlage sind Risiken, insbesondere diejenigen von Wert- und Ertragsschwankungen, verbunden. Anlagen in Fremdwährungen unterliegen Wechselkurschwankungen. Die Risiken sind im Verkaufsprospekt und im Basisinformationsblatt beschrieben.

Dieses Dokument wurde von der Graubündner Kantonalbank und Swisscanto mit geschäftsüblicher Sorgfalt erstellt. Diese bieten jedoch keine Gewähr für die Richtigkeit und Vollständigkeit der darin enthaltenen Informationen und lehnen jede Haftung für Schäden ab, die sich aus der Verwendung des Dokumentes ergeben. Das Dokument stellt weder ein Angebot noch eine Empfehlung zur Zeichnung oder Rückgabe bzw. zum Erwerb oder Verkauf von Finanzinstrumenten oder Bankdienstleistungen dar. Dem Empfänger wird empfohlen, die Informationen allenfalls unter Beizug eines Beraters in Bezug auf ihre Vereinbarkeit mit seinen persönlichen Verhältnissen, auf rechtliche, regulatorische, steuerliche und andere Auswirkungen zu prüfen. Die in diesem Dokument beschriebenen Produkte sind für US-Personen gemäss den einschlägigen Regulierungen nicht verfügbar.

Alleinverbindliche Grundlage für den Erwerb dieses Fonds sind die jeweiligen veröffentlichten Dokumente (Verkaufsprospekt, Vertragsbedingungen, Basisinformationsblatt sowie Geschäftsberichte), welche kostenlos auf [www.gkb.ch](http://www.gkb.ch) oder in Papierform bei der Verwaltungsgesellschaft Swisscanto Asset Management International S.A., 6, Route de Trèves, L-2633 Senningerberg, Luxemburg erhältlich sind.