

GKB (LU) Aktien Europa ESG B

Aktien | ausschüttend | November 2024 - Marketingmaterial

Fondsbeschreibung

Der Teilfonds beabsichtigt, sein gesamtes Nettovermögen in Aktien von Gesellschaften zu investieren, die ihren Sitz im europäischen Raum haben, ausgenommen der Schweiz. Die Aktienauswahl spiegelt die Anlagestrategie des Asset Managers wider.

Profil/Eignung

Dieser Fonds eignet sich für Anleger, die

- mindestens einen mittelfristigen Anlagehorizont haben.
- in ein breit diversifiziertes Portfolio von europäischen Aktien investieren wollen.
- bereit sind, ein Wert-, Markt- sowie Emittentenrisiko zu tragen.

ESG Rating

MSCI
ESG RATINGS



CCC B BB BBB A AA AAA

Risikoindikator

tief < 1 2 3 4 5 6 7 > hoch

Risikokennzahlen

annualisiert/realisiert	1J	3J	5J
Tracking Error	2.98%	4.45%	n.v.
Volatilität Fonds	6.20%	13.23%	n.v.
Volatilität Benchmark	7.50%	13.77%	n.v.
Beta	0.76	0.90	n.v.
Sharpe Ratio	1.82	0.08	n.v.
Jensen's Alpha	4.55%	-3.24%	n.v.
Information Ratio	0.82	-0.83	n.v.

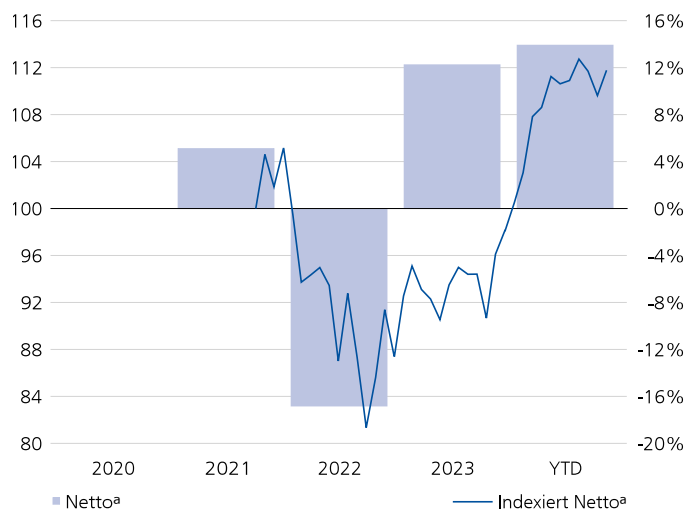
¹ Jahr/Periode: Seit Start Performancemessung (Start Messung Wertentwicklung) oder maximal seit den letzten 5 resp. 10 Jahren/Perioden.

² Geringe Abweichungen können aufgrund von Rundungen auftreten.

³ Die dargestellte Nettowertentwicklung versteht sich abzüglich aller regelmässig anfallenden Fondsgebühren. Darüberhinausgehende, eventuell anfallende Kosten, welche dem Fondsvermögen direkt belastet werden können, sind im Verkaufsprospekt des Fonds offengelegt.

^b Die abgebildete Bruttowertentwicklung zeigt die Entwicklung vor Abzug aller regelmässig anfallenden Fondsgebühren.

Indexierte Wertentwicklung und Wertentwicklung in %¹



Indexierte Wertentwicklung (linke Skala). Wertentwicklung in Prozent pro Jahr (rechte Skala).

Performance in %²

Seit	Netto ^a	Brutto ^b	Benchmark
1 Monat	1.96	2.03	1.15
3 Monate	-0.85	-0.64	-2.37
1 Jahr	16.30	17.29	13.48
3 Jahre p.a.	3.15	4.03	7.03
Start p.a.	3.58	4.46	7.00

Jahresperformance in %^{1,2}

Jahr	Netto ^a	Brutto ^b	Benchmark
YTD	13.90	14.80	9.55
2023	12.24	13.19	16.58
2022	-16.81	-16.10	-8.83
2021	5.10	5.33	6.40

Ausschüttungsbetrag in Referenzwährung^{1,2}

Jahr	YTD	2023	2022	2021	2020	2019
Ausschüttung	1.70	2.30	0.10	n.v.	n.v.	n.v.

Absolute Geldbeträge in der Referenzwährung des Fonds.

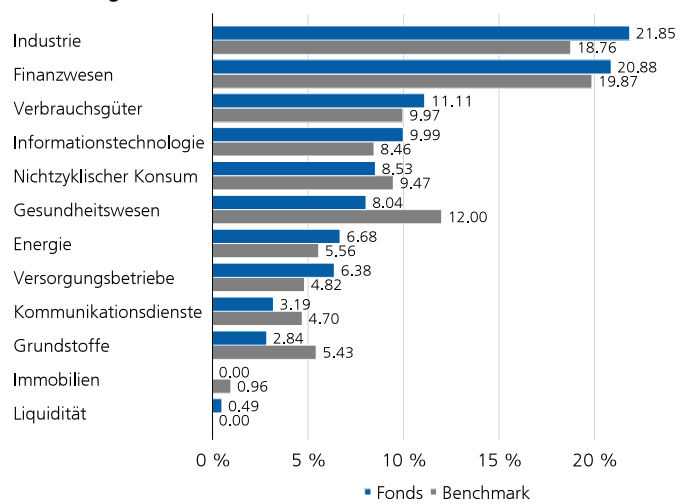
Fondsdaten

NAV pro Anteil (29.11.2024)	EUR 103.03
52-Wochen-Hoch (17.05.2024)	EUR 105.96
52-Wochen-Tief (04.12.2023)	EUR 90.35
Fondsdomizil	Luxemburg
Referenzwahrung Anteilsklasse	EUR
Fondswahrung	EUR
Abschluss Rechnungsjahr	31.01.
Valoren Nummer	112750999
ISIN-Nummer	LU2368098468
Bloomberg	GKAEEBE LX
Lancierungsdatum Anteilsklasse	16.09.2021
Lancierungsdatum Fonds	16.09.2021
Start Performancemessung	01.10.2021
Klassenvermogen (Mio.)	EUR 6.62
Fondsvermogen (Mio.)	EUR 68.95
Ausstehende Anteile	64'336.642
Letzte Ausschuttung (23.05.2024)	EUR 1.70
Benchmark	MSCI® Europe ex Switzerland Index TR Net
SFDR	Artikel 8
Pauschale Verwaltungskomm. p.a.	0.80%
Total Expense Ratio p.a.	0.88%
Swinging Single Pricing	Ja
Verwaltungsgesellschaft	Swisscanto Asset Management International S.A., Luxemburg
Portfolio Management	Graubundner Kantonalbank
Depotbank	CACEIS BANK SA

Positionskennzahlen

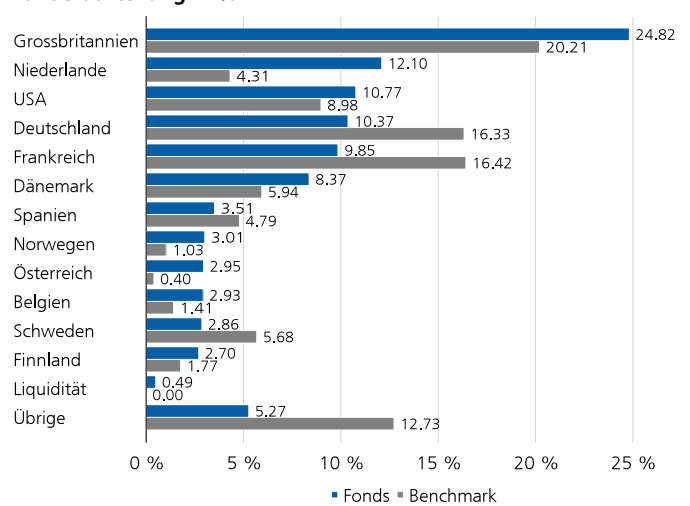
	Fonds	BM
Anzahl Positionen	43	379

Aufteilung nach Sektoren in %



Geringe Abweichungen konnen aufgrund von Rundungen auftreten.

Landeraufteilung in %



Die grosten Positionen in %

	Fonds	BM
Novo Nordisk A/S	5.54	3.79
Schneider Electric SE	4.33	1.55
International Consolidated Airlines Group SA	3.58	0.00
InterContinental Hotels Group PLC	3.44	0.22
NatWest Group PLC	3.33	0.40
Cie de Saint-Gobain SA	3.22	0.45
Koninklijke KPN NV	3.19	0.17
Compass Group PLC	3.14	0.64
Wolters Kluwer NV	3.07	0.44
Euronext NV	3.05	0.10

Erläuterungen zum Fonds

Anlegerkreis - Bezeichnung

Anleger mit einem schriftlichen Anlageberatungsvertrag oder einem anderen schriftlichen Vertrag, welcher die Zulassung zur Anteilsklasse B umfasst.

Anlegerkreis - Beschreibung

Anteile der Klasse B werden nur Anlegern angeboten, welche einen schriftlichen oder anderweitig durch Text nachweisbaren und auf Dauer angelegten Vertrag für ein GKB Beratungs-Mandat mit der Graubündner Kantonalbank abgeschlossen haben.

Bei der Anteilsklasse B wird eine pauschale Verwaltungskommission zulasten des Vermögens der Teilvermögen erhoben. Die Erträge der Anteilsklasse B werden ausgeschüttet.

Pauschale Verwaltungskommission (PVK)

Mit der PVK werden die Fondsleitung und -administration, das Asset Management und - sofern entschädigt - der Vertrieb des Fonds wie auch die Depotbank für die von ihr erbrachten Dienstleistungen abgegolten.

Total Expense Ratio (TER)

Die TER bezeichnet die Kommissionen, die laufend dem Fondsvermögen belastet werden (Betriebsaufwand), und wird in einem Prozentsatz des Fondsvermögens ausgedrückt. Die Angabe entspricht der Höhe der TER im zuletzt abgeschlossenen Geschäftsjahr und bietet keine Gewähr für eine entsprechende Höhe in der Zukunft.

Swinging Single Pricing (SSP)

Situative Korrektur des für die Berechnung des Ausgabe- und Rücknahmepreises massgebenden Inventarwertes nach oben oder unten je nach überwiegenden Anteilausgaben oder Rücknahmen, wobei sich der Korrektur (Swing)-Faktor nach der Höhe der Kosten richtet, die dem Anlagefonds bei der Anpassung des Portefeuilles an die zu- bzw. abgeflossenen Mittel entstehen (neutralisiert die den Anlagefonds bei der Anpassung des Vermögens an Mittelzu- und -abflüsse entstehenden Kosten). Die ausgewiesene Wertentwicklung (Brutto/Netto) kann eine Swing-Price Anpassung beinhalten.

Vergleichsbenchmark

Es handelt sich hier lediglich um eine Vergleichsbenchmark. Die Performance des Fonds steht in keiner Abhängigkeit zur Benchmark, insbesondere im Hinblick auf die Portfoliozusammensetzung.

Erläuterung der allgemeinen Risiken

Mit der Anlage sind Risiken, insbesondere diejenigen von Wert- und Ertragsschwankungen, verbunden. Anlagen in Fremdwährungen weisen Wechselkursschwankungen auf. Weitere erhebliche Risiken stellen das Verwahrungs- sowie das Gegenparteirisiko dar. Wir verweisen auf die detaillierte Beschreibung der verschiedenen Risiken, die im Verkaufsprospekt aufgeführt werden.

Risikoindikator

Die zur Berechnung der Risiko- und Ertragskategorie verwendeten historischen Daten können nicht als verlässlicher Hinweis auf das künftige Risikoprofil herangezogen werden. Die ausgewiesene Risiko- und Ertragskategorie kann durchaus Veränderungen unterliegen. Die niedrigste Risikokategorie kann nicht mit einer risikofreien Anlage gleichgesetzt werden. Es besteht keine Kapitalgarantie bzw. kein Kapitalschutz. Das Risiko des Kapitalverlustes wird vom Anleger getragen.

ESG Rating

Die von MSCI ESG Research LLC («MSCI ESG») veröffentlichten Fondskennzahlen und Fondsratings (die «Informationen») umfassen Daten der Kategorien Umwelt, Soziales und Governance (Environmental, Social and Governance, ESG) in Bezug auf die zugrunde liegenden Wertpapiere von mehr als 31.000 Multi-Asset-Anlagefonds und ETFs weltweit. MSCI ESG ist ein registrierter Anlageberater («Registered Investment Adviser») im Sinne des US-amerikanischen Anlageberatergesetzes («Investment Advisers Act») von 1940. Das Informationsmaterial von MSCI ESG wurde weder bei der US-Börsenaufsicht SEC noch bei einer anderen Aufsichtsbehörde eingereicht oder von dieser genehmigt. Keine der Informationen stellt ein Kauf- oder Verkaufsangebot, Werbung oder eine Empfehlung für ein Wertpapier, ein Finanzinstrument oder -produkt oder eine Handelsstrategie dar und darf auch nicht als Hinweis auf oder Garantie für eine zukünftige Wertentwicklung, Analyse, Prognose oder Vorhersage verstanden werden. Keine der Informationen kann zur Bestimmung der zu kaufenden oder zu verkaufenden Wertpapiere oder des Kauf- oder Verkaufszeitpunkts für diese Wertpapiere verwendet werden. Die Informationen werden ohne Mängelgewähr bereitgestellt und die Nutzer der Informationen tragen das gesamte Risiko einer eigenen oder einer Dritten erlaubten Verwendung der Informationen.

Portfolio Allokationen

Alle Allokationen beziehen sich auf investiertes Fondskapital auf 100% adjustiert. Geringe Abweichungen der Differenzen können aufgrund von Rundungen auftreten. Die Gewichtung des Geldmarkts kann das synthetische Exposure aus der Aktien-Absicherungsstrategie beinhalten.

Tracking Error

Der Tracking Error beschreibt die Volatilität der Renditedifferenzen zwischen einem Fonds und seinem Vergleichsindex. Der Tracking Error ist ein Mass für das aktive Risiko des Portfolio Managers. Passiv verwaltete Fonds weisen einen tiefen Tracking Error auf.

Volatilität

Die Volatilität ist ein statistisches Risikomass, das angibt, wie stark die absoluten Renditen einer Anlage oder eines Portfolios durchschnittlich pro Jahr um deren Mittelwert schwanken.

Beta

Zeigt die relative Schwankungsbreite eines Wertpapiers im Verhältnis zum Gesamtmarkt. Sie misst die Sensitivität des Wertpapiers bezüglich dessen Kursänderungen gegenüber dem Gesamtmarkt. Liegt der Wert zwischen 0 - 1 ist die Kursänderung geringer als jene des Marktes. Ist das Beta grösser als 1 ist die Kursänderung des Wertpapiers im Durchschnitt höher als jene des Marktes. Ist sie kleiner als 0 wird eine gegenläufige Kursentwicklung des Wertpapiers zur Marktentwicklung beschrieben. Bei 0 ist keine Abhängigkeit zu erkennen.

Sharpe Ratio

Die Sharpe Ratio ist ein Performancemass, das die risikobereinigte Überschussrendite (Differenz zwischen Portfoliorendite und der risikolosen Rendite) im Verhältnis zum eingegangenen Anlagerisiko (Volatilität) zeigt.

Jensen's Alpha

Das Jensen's Alpha misst die Mehrrendite, die gegenüber einer vergleichbaren passiven Anlage (d.h. einer Anlage mit identischem Marktrisiko bzw. Beta) erreicht wird. Das Jensen's Alpha dient zur Beurteilung der Leistung eines Portfolio Managers. Es unterscheidet sich von der relativen Rendite (Überschussrendite), die nicht risikobereinigt ist.

Information Ratio

Die Information Ratio zeigt das Verhältnis zwischen der Unter- respektive Überperformance und dem Tracking Error. Sie gibt an, wie viel Mehr- oder Minderrendite pro Einheit eingegangenem aktiven Risiko erzielt wurde respektive inwieweit sich das aktive Risiko durch eine höhere Rendite ausbezahlt hat.

SFDR

Verordnung (EU) 2019/2088 des Europäischen Parlaments und des Rates vom 27. November 2019 über nachhaltigkeitsbezogene Offenlegungspflichten im Finanzdienstleistungssektor (SFDR).

Rechtlicher Hinweis

Dieses Dokument dient ausschliesslich Informations- und Werbezwecken. Es ist für die Verbreitung in der Schweiz bestimmt und richtet sich nicht an Anleger in anderen Ländern. Es stellt weder ein Angebot oder eine Empfehlung zum Erwerb, Halten oder Verkauf von Finanzinstrumenten oder zum Bezug von Dienstleistungen dar, noch bildet es Grundlage für einen Vertrag oder eine Verpflichtung irgendwelcher Art.

Dieses Dokument ist kein Prospekt und kein Basisinformationsblatt. Die in diesem Dokument beschriebenen Produkte und Dienstleistungen sind für US-Personen gemäss den einschlägigen Regulierungen nicht verfügbar. Es enthält allgemeine Informationen und berücksichtigt weder persönliche Anlageziele noch die finanzielle Situation oder besonderen Bedürfnisse einer spezifischen Person. Die Informationen sind vor einem Anlageentscheid sorgfältig auf die Vereinbarkeit mit den persönlichen Verhältnissen zu überprüfen. Für die Einschätzung rechtlicher, regulatorischer, steuerlicher und anderer Auswirkungen wird empfohlen, sich von Fachpersonen beraten zu lassen.

Das Dokument wurde von der Graubündner Kantonalbank und der Zürcher Kantonalbank mit geschäftsüblicher Sorgfalt erstellt und kann Informationen aus sorgfältig ausgewählten Drittquellen enthalten. Die Graubündner Kantonalbank und die Zürcher Kantonalbank bieten jedoch keine Gewähr für die Richtigkeit und Vollständigkeit der darin enthaltenen Informationen und lehnen jede Haftung für Schäden ab, die sich aus der Verwendung des Dokuments oder Informationen daraus ergeben.

Es wird darauf hingewiesen, dass allfällige Angaben über die historische Performance keinen Indikator für die laufende oder zukünftige Performance darstellen und allfällig ausgewiesene Performancedaten die bei der Ausgabe und Rücknahme von Fondsanteilen erhobenen Kommissionen und Kosten unberücksichtigt lassen können.

Der Verkaufsprospekt, der für diesen Fonds berechnete Anleger nennt, Vertragsbedingungen, Basisinformationsblatt sowie der Jahresbericht sind bei der Fondsleitung und der Depotbank kostenlos erhältlich. Schweizer Zahlstelle: Graubündner Kantonalbank, Postplatz, 7002 Chur; Vertreter: Swisscanto Fondsleitung AG, Bahnhofstrasse 9, 8001 Zürich. Dieses Dokument wurde nicht von der Abteilung «Finanzanalyse» im Sinne der von der Schweizerischen Bankiervereinigung herausgegebenen «Richtlinien zur Sicherstellung der Unabhängigkeit der Finanzanalyse» erstellt und unterliegt folglich nicht diesen Richtlinien.

© 2024 Zürcher Kantonalbank. Alle Rechte vorbehalten.