

# GKB (LU) Obligationen EUR ESG A

Obligazioni | a distribuzione | Novembre 2024 - Materiale di marketing

## Descrizione del fondo

L'obiettivo dell'investimento del fondo è, principalmente, quello di conseguire un rendimento stabile, unito alla preservazione a lungo termine del capitale. Il fondo investe prevalentemente in obbligazioni a tasso fisso o variabile denominate in EUR di emittenti pubblici e privati. Almeno due terzi degli investimenti soddisfano i criteri ESG (Environment, Social, Governance) per un'economia sostenibile.

## Profilo/idoneità

Questo prodotto è adatto agli investitori che

- hanno almeno un orizzonte d'investimento a breve termine.
- hanno un orizzonte d'investimento almeno di medio periodo.
- desiderano partecipare all'andamento del mercato obbligaz. europ.
- sono disposti ad accettare determinate oscillazioni dei corsi.

## ESG Rating

**MSCI**  
ESG RATINGS



CCC B BB BBB A AA AAA

## Indicatore di rischio

basso < 1 2 3 4 5 6 7 > alto

## Dati di rischio

annualizzati/realizzati	1a	3a	5a
Tracking error	0.48%	1.02%	1.04%
Volatilità Fondo	4.61%	6.65%	5.50%
Volatilità Benchmark	4.79%	7.09%	5.71%
Beta	0.96	0.93	0.95
Sharpe Ratio	0.57	-0.63	-0.41
Jensen's Alpha	-0.35%	-0.14%	-0.15%
Information Ratio	-0.99	0.17	-0.03

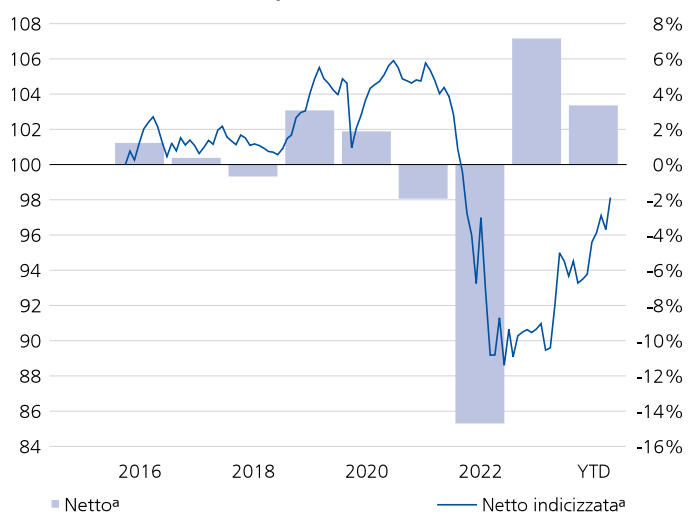
<sup>1</sup> Anno/periodo: Dall'inizio misurazione della performance o per gli ultimi 5 risp. 10 anni/periodi.

<sup>2</sup> Piccole deviazioni possono verificarsi a causa di arrotondamenti.

<sup>a</sup> L'evoluzione del valore netto illustrata da intendersi al netto di tutte le regolari commissioni del fondo. Eventuali costi aggiuntivi che possono essere addebitati direttamente al patrimonio del fondo sono indicati nel prospetto di vendita del fondo.

<sup>b</sup> La performance lorda illustrata da intendersi al lordo di tutte le regolari commissioni del fondo.

## Performance indicizzata e performance in %<sup>1</sup>



Evoluzione indicizzata del valore (scala sinistra). Evoluzione del valore in percentuale per anno (scala destra).

## Performance in %<sup>2</sup>

Da	Netto <sup>a</sup>	Lordo <sup>b</sup>	Benchmark
1 mese	1.88	1.94	1.96
3 mesi	2.06	2.26	2.44
1 anno	6.66	7.47	7.17
3 anni p.a.	-2.04	-1.30	-2.21
5 anni p.a.	-1.20	-0.46	-1.18
Inizio p.a.	-0.22	0.51	-0.10

## Performance annuale in %<sup>1,2</sup>

Anno	Netto <sup>a</sup>	Lordo <sup>b</sup>	Benchmark
YTD	3.33	4.05	3.72
2023	7.13	7.94	7.19
2022	-14.67	-14.03	-15.41
2021	-1.91	-1.17	-1.40
2020	1.86	2.63	1.94
2019	3.05	3.82	3.44
2018	-0.65	0.10	0.04
2017	0.35	1.11	0.76
2016	1.20	1.58	0.58

## Importo di distribuzione nella valuta di riferimento<sup>1,2</sup>

Anno	YTD	2023	2022	2021	2020	2019
Distribuzione	0.90	0.60	0.65	0.90	1.00	1.10

Importi assoluti nella valuta di riferimento del fondo.

## Dati del fondo

NAV per quota (29.11.2024)	EUR 90.98
Quot. max. 52 sett. (29.11.2024)	EUR 90.98
Quot. min. 52 sett. (11.06.2024)	EUR 86.53
Domicilio del fondo	Lussemburgo
Valuta di riferimento classe	EUR
Valuta del fondo	EUR
Chiusura dell'esercizio contabile	31.01.
Numero di valore	30848738
ISIN-No	LU1338160465
Bloomberg	GKBOBEA LX
Data di lancio della cat. d'invest.	29.02.2016
Data di lancio del fondo	15.02.2016
Inizio misurazione performance	01.03.2016
Modifica della politica di sostenibilità	15.06.2020
Patrimonio della classe (in Mio)	EUR 3.02
Patrimonio del fondo (in Mio)	EUR 146.66
Titoli in circolazione	33'184.001
Ultima distribuzione (23.05.2024)	EUR 0.90
Benchmark	Bloomberg Euro Aggregate TR
SFDR	Articolo 8
Comm. di gest. forfett. (fl. fee) p.a.	0.70%
Total Expense Ratio p.a.	0.76%
Swinging Single Pricing	SI
Società di gestione	Swisscanto Asset Management International S.A., Lussemburgo
Gestore del Portafoglio	Banca Cantonale Grigione
Banca depositaria	CACEIS BANK SA

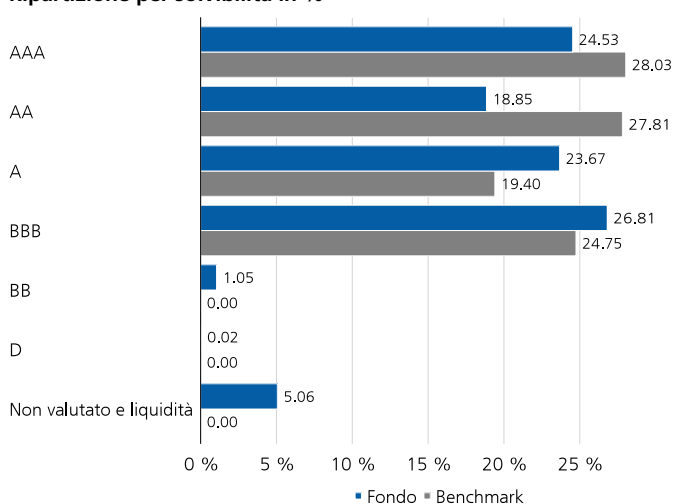
## Dati relativi al portafoglio

	Fondo	BM
Numero di posizioni	146	7'394
Modified duration	6.58	6.53
Rendimento (senza copertura di cambio)	2.79%	2.82%
Durata residua in anni	7.35	7.78
Cedola media	1.96%	2.21%
Rating di credito media	A+	A+

## Le principali emittenti in %

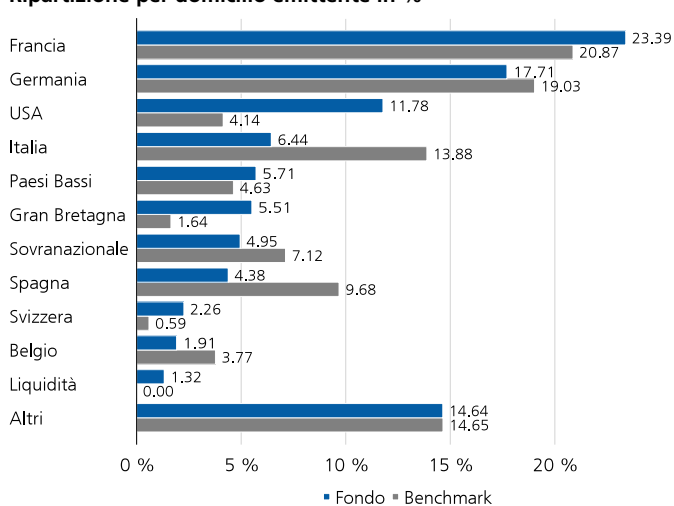
	Fondo	BM
Repubblica francese	10.23	12.98
Repubblica federale Tedesca	8.39	10.38
Repubblica Italiana	4.90	12.26
Regno di Spagna	2.90	7.77
Unione Europea	2.61	3.56
Kreditanstalt für Wiederaufbau	2.19	1.57
Regno dei Paesi Bassi	1.99	2.36
Societe Generale SA	1.93	0.20
BNP Paribas SA	1.88	0.30
Caisse Francaise de Financement Local SA	1.73	0.25

## Ripartizione per solvibilità in %

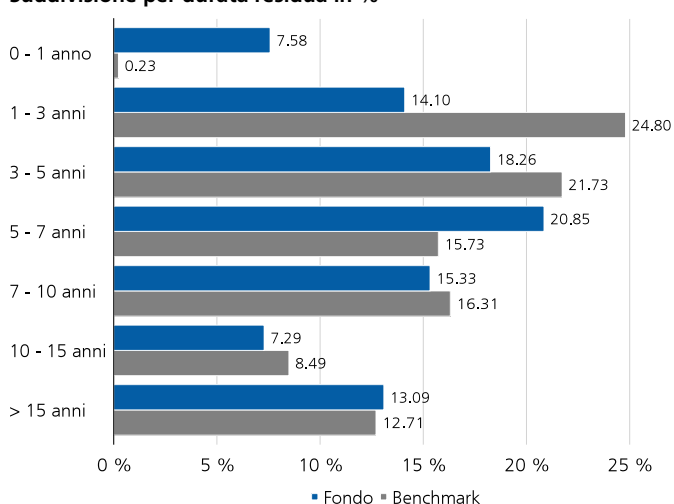


Piccole deviazioni possono verificarsi a causa di arrotondamenti.

## Ripartizione per domicilio emittente in %



## Suddivisione per durata residua in %



Piccole deviazioni possono verificarsi a causa di arrotondamenti.

## Commento sul fondo

### Cerchia di investitori - Designazione

Tutti gli investitori

### Cerchia di investitori - Descrizione

Le quote della Classe A sono offerte a tutte le categorie di investitori. Per la categoria di investimento A viene addebitata una commissione di gestione forfetaria a carico del patrimonio del comparto. I proventi della categoria di investimento A vengono distribuiti.

### Commissione di gestione forfetaria (CGF)

La CGF viene utilizzata per remunerare la direzione del fondo e l'amministrazione del fondo, l'Asset Management e (ove prevista) la distribuzione del fondo, nonché la banca depositaria per i servizi da essa resi.

### Total Expense Ratio (TER)

Con TER si designano le commissioni addebitate di continuo al patrimonio del fondo (spese d'esercizio) espresse come percentuale del patrimonio del fondo. Il dato corrisponde all'ammontare del TER nell'ultimo anno finanziario concluso e non costituisce garanzia che detto ammontare resti invariato in futuro.

### Swinging Single Pricing (SSP)

Correzione in funzione delle circostanze del valore d'inventario determinante per il calcolo del prezzo di emissione e di riscatto verso l'alto o verso il basso a seconda delle emissioni o dei riscatti delle quote, nel qual caso il fattore (swing) di correzione varia sulla base dell'ammontare dei costi derivanti a carico del fondo d'investimento per l'adeguamento del portafoglio ai mezzi afflussi o deflussi (neutralizza i costi derivanti a carico dei fondi d'investimento per l'adeguamento del patrimonio agli afflussi e ai deflussi dei mezzi). La performance riportata (lordo/netto) può includere un adeguamento dovuto allo swing pricing.

### Benchmark di riferimento

Al riguardo si tratta solamente di un benchmark di riferimento. La performance dei fondi non dipende in alcun modo dal benchmark, in particolare in termini di composizione del portafoglio.

### Spiegazione dei rischi generali

Ogni investimento comporta specifici fattori di rischio, in particolare quelli connessi alle fluttuazioni di valore e di rendimento. Gli investimenti in monete estere sono soggetti alle oscillazioni dei cambi. Altri considerevoli rischi sono rappresentati dal rischio di custodia e dal rischio di controparte. Rimandiamo alla descrizione dettagliata dei diversi rischi elencati nel prospetto di vendita.

### Indicatore di rischio

I dati storici impiegati per il calcolo della categoria di rischio e di rendimento non possono essere riutilizzati come riferimento affidabile per il profilo di rischio futuro. La categoria di rischio e di rendimento identificata può cambiare radicalmente. La categoria di rischio più bassa non può essere paragonata a un investimento privo di rischi. Non viene fornita alcuna garanzia né protezione del capitale. Il rischio di perdita del capitale è sostenuto dall'investitore.

### ESG Rating

Le metriche e le valutazioni di fondi (di seguito denominate "Informazione") di MSCI ESG Research LLC ("MSCI ESG") forniscono dati ambientali, sociali e di governance relativi ai titoli sottostanti in un universo di oltre 31.000 fondi comuni d'investimento ed ETF multi-asset a livello globale. MSCI ESG è un consulente finanziario registrato (RIA) ai sensi dell'Investment Advisers Act del 1940. I materiali di MSCI ESG non sono stati presentati alla US SEC o a qualsiasi altro organismo di regolamentazione, né hanno ricevuto da questi un'approvazione. Quanto contenuto nell'Informazione non costituisce offerta di acquisto o vendita, promozione o raccomandazione di un qualsiasi titolo, strumento o prodotto finanziario o strategia di trading, né deve essere inteso come un'indicazione o una garanzia di prestazioni, analisi, previsioni o predizioni future di alcun tipo. Nulla di quanto contenuto nell'Informazione può essere utilizzato per determinare quali titoli acquistare o vendere ovvero quando acquistarli o venderli. L'Informazione è fornita secondo la formula "così com'è" e l'utente dell'Informazione si assume interamente il rischio effettivo di qualsiasi utilizzo faccia o gli sia consentito fare dell'Informazione stessa.

### Allocazioni del portafoglio

Tutte le allocazioni si riferiscono al capitale del fondo investito aggiustato al 100%. Piccole deviazioni delle differenze possono verificarsi a causa di arrotondamenti. La ponderazione del mercato monetario può includere l'esposizione sintetica della strategia di copertura azionaria.

### Tracking Error

Il tracking error descrive la volatilità delle differenze di rendimento tra un fondo e il relativo indice di riferimento. Il tracking error è una misura per il rischio attivo del portfolio manager. I fondi a gestione passiva indicano un tracking error basso.

### Volatilità

La volatilità è una misura del rischio statistico che indica con quale intensità i rendimenti assoluti di un investimento o di un portafoglio e il relativo valore medio oscillano in media all'anno.

### Beta

Indica la fascia di fluttuazione relativa di un titolo rispetto al mercato globale. Misura la sensibilità del titolo in relazione alle relative variazioni di corso rispetto al mercato globale. Nel caso in cui il valore sia compreso tra 0 e 1, la variazione di corso è inferiore rispetto a quella del mercato. Nel caso in cui il beta sia superiore a 1, la variazione di corso del titolo è, in media, superiore rispetto a quella del mercato. Nel caso in cui sia inferiore a 0, viene descritto un andamento del corso contrario del titolo rispetto all'andamento del mercato. Nel caso in cui il valore sia pari a 0, non si ravvisa alcuna dipendenza.

### Sharpe Ratio

L'indice di Sharpe è una misura della performance che indica il rendimento in eccesso (differenza tra il rendimento del portafoglio e il rendimento privo di rischio) al netto del rischio rispetto al rischio d'investimento assunto (volatilità).

**Jensen's Alpha**

L'alfa di Jensen misura il rendimento aggiuntivo realizzato rispetto a un investimento passivo comparabile (ossia a un investimento con rischio di mercato ovvero beta identico). L'alfa di Jensen viene impiegato ai fini della valutazione della prestazione di un portfolio manager. Si distingue dal rendimento relativo (rendimento in eccesso) il quale non è al netto del rischio.

**Information Ratio**

L'Information Ratio indica il rapporto tra la sottoperformance rispettivamente la sovraperformance e il tracking error. Indica la quantità di maggiore o minore rendimento realizzata per ogni unità di rischio attivo assunto rispettivamente in che misura il rischio attivo si è rivelato premiante ai fini di un rendimento superiore.

**Modified duration**

La Modified Duration indica la variazione percentuale del corso di un'obbligazione in caso di variazione di un punto percentuale del livello dell'interesse di mercato.

**Durata residua in anni**

La durata di un titolo del mercato monetario al pari di quella di un'obbligazione viene determinata sulla base della prima data di rimborso possibile. La durata residua media di un fondo d'investimento viene ottenuta dalla media ponderata delle durate dei singoli titoli dalla data di valutazione fino al rimborso.

**Rendimento (senza copertura di cambio)**

Rendimento indica il rendimento del portafoglio ponderato per la duration in valuta locale. Eventuali coperture di cambio non vengono prese in considerazione.

**Cedola media**

Per il calcolo della cedola media, le cedole vengono ponderate con il rispettivo volume in circolazione delle obbligazioni oggetto d'investimento.

**SFDR**

Regolamento (UE) 2019/2088 del Parlamento europeo e del Consiglio, del 27 novembre 2019, sugli obblighi di informativa relativi alla sostenibilità nel settore dei servizi finanziari (SFDR).

**Ulteriori spiegazioni specifiche**

In data 11.04.2022 è stata effettuata una modifica del benchmark (benchmark storico: Bloomberg Euro Aggregate 1-10 Years TR).

**Avvertenza legale**

La presente pubblicazione ha scopo informativo e promozionale. È destinato alla distribuzione in Svizzera e non è rivolto agli investitori di altri paesi. Non costituisce né un'offerta né una raccomandazione all'acquisto, alla detenzione o alla vendita di strumenti finanziari, né di prodotti o servizi, né fornisce una base per alcun contratto ovvero obbligo di qualsiasi tipo.

Questo documento non è un prospetto né un documento contenente le informazioni di base. In conformità alle norme vigenti in materia, i prodotti e servizi descritti nel presente documento non sono disponibili per le «US Persons». Questo documento contiene informazioni generali e non tiene conto né degli obiettivi di investimento personali né della situazione finanziaria o delle esigenze particolari di una persona specifica. Le informazioni devono essere attentamente verificate per compatibilità con le circostanze personali prima di prendere una decisione di investimento. Si raccomanda di consultare professionisti qualificati per la valutazione degli effetti legali, normativi, fiscali e di altro tipo.

Il documento è stato redatto da Graubündner Kantonalbank e Zürcher Kantonalbank con la dovuta diligenza e può contenere informazioni provenienti da fonti terze accuratamente selezionate. Tuttavia, Graubündner Kantonalbank e Zürcher Kantonalbank non garantiscono la correttezza né la completezza delle informazioni in esso contenute e declinano ogni responsabilità per danni derivanti dall'utilizzo del documento.

Segnaliamo che la performance storica non è indicativa del rendimento attuale o futuro e che i dati a essa riferiti non prendono in considerazione commissioni e costi addebitati in occasione dell'emissione e del riscatto delle quote.

Il prospetto di vendita comprensivo del contratto del fondo (che definisce gli autorizzati a investire in questo fondo), i fogli informativi di base e il rendiconto annuale sono disponibili gratuitamente presso la direzione del fondo e la banca depositaria. Agente pagatore svizzero: Graubündner Kantonalbank, Postplatz, 7002 Chur; Rappresentante: Swisscanto Fondsleitung AG, Bahnhofstrasse 9, 8001 Zurigo. Il presente documento non è stato redatto dal reparto «Analisi finanziarie» in conformità alle «Direttive sulla garanzia dell'indipendenza dell'analisi finanziaria» emanate dall'Associazione Svizzera dei Banchieri e, di conseguenza, non è assoggettato a dette direttive.

© 2024 Zürcher Kantonalbank. Tutti i diritti riservati.