

GKB (CH) Aktien Welt ESG I

Azioni | a capitalizzazione | Gennaio 2025 - Materiale di marketing

Descrizione del fondo

L'obiettivo principale dell'investimento del fondo è il conseguimento di utili di capitale nel lungo termine e di proventi tenendo conto di un approccio sostenibile. Il presente fondo investe prevalentemente in azioni di società nazionali ed estere appartenenti ai Paesi industrializzati. Gli scostamenti attivi dall'indice MSCI World si basano su un modello multifattoriale della Graubündner Kantonalbank. Fattori importanti ai fini della decisione d'investimento sono qualità, momentum, valutazione e score ESG.

Profilo/idoneità

Questo prodotto è adatto agli investitori che

- hanno almeno un orizzonte d'investimento a medio termine.
- desiderano partecipare all'andamento del mercato azionario internazionale.
- sono interessati a un'elevata crescita di capitale.
- sono disposti ad accettare forti oscillazioni dei corsi.
- dispongono di un'elevata tolleranza al rischio.

ESG Rating

MSCI
ESG RATINGS



CCC B BB BBB A **AA** AAA

Indicatore di rischio

basso < 1 2 3 **4** 5 6 7 > alto

Dati di rischio

annualizzati/realizzati	1a	3a	5a
Tracking error	3.33%	3.84%	4.81%
Volatilità Fondo	11.78%	15.34%	16.68%
Volatilità Benchmark	9.87%	16.61%	17.97%
Beta	1.16	0.90	0.90
Sharpe Ratio	0.77	0.19	0.45
Jensen's Alpha	-7.36%	-1.76%	-0.44%
Information Ratio	-1.55	-0.60	-0.29

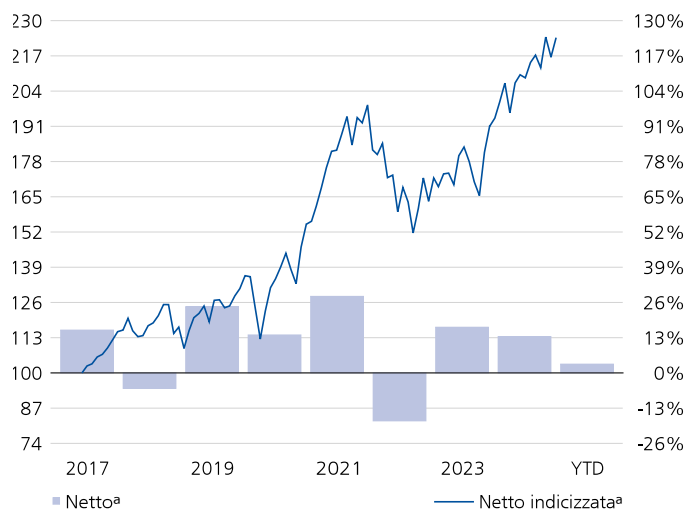
¹ Anno/periodo: Dall'inizio misurazione della performance o per gli ultimi 5 risp. 10 anni/periodi.

² Piccole deviazioni possono verificarsi a causa di arrotondamenti.

³ L'evoluzione del valore netto illustrata da intendersi al netto di tutte le regolari commissioni del fondo. Eventuali costi aggiuntivi che possono essere addebitati direttamente al patrimonio del fondo sono indicati nel prospetto di vendita del fondo.

^b La performance lorda illustrata da intendersi al lordo di tutte le regolari commissioni del fondo.

Performance indicizzata e performance in %¹



Evoluzione indicizzata del valore (scala sinistra). Evoluzione del valore in percentuale per anno (scala destra).

Performance in %²

Da	Netto ^a	Lordo ^b	Benchmark
1 mese	3.24	3.31	3.53
3 mesi	5.21	5.41	5.46
1 anno	15.30	16.17	21.40
3 anni p.a.	7.07	7.87	9.54
5 anni p.a.	10.55	11.38	12.08
Inizio p.a.	10.94	11.77	11.47

Performance annuale in %^{1,2}

Anno	Netto ^a	Lordo ^b	Benchmark
YTD	3.24	3.31	3.53
2024	13.40	14.26	18.67
2023	16.86	17.74	23.79
2022	-17.69	-17.07	-18.14
2021	28.25	29.21	21.82
2020	14.01	14.87	15.90
2019	24.44	25.37	27.67
2018	-5.71	-5.00	-8.71
2017	15.80	16.38	13.39

Dati del fondo

NAV per quota (31.01.2025)	USD 225.54
Quot. max. 52 sett. (05.12.2024)	USD 227.08
Quot. min. 52 sett. (19.04.2024)	USD 195.88
Domicilio del fondo	Svizzera
Valuta di riferimento classe	USD
Valuta del fondo	USD
Chiusura dell'esercizio contabile	31.01.
Numero di valore	35765948
ISIN-No	CH0357659488
Bloomberg	GKBAWIU SW
Data di lancio della cat. d'invest.	06.04.2017
Data di lancio del fondo	06.04.2017
Inizio misurazione performance	01.05.2017
Patrimonio della classe (in Mio)	USD 212.51
Patrimonio del fondo (in Mio)	USD 495.76
Titoli in circolazione	943'087.309
Benchmark	MSCI® World Index ND TR USD
Comm. di gest. forfett. (fl. fee) p.a.	0.75%
Total Expense Ratio p.a.	0.75%
Swinging Single Pricing	Si
Società di gestione	Swisscanto Fondsleitung AG, Zurigo
Gestore del Portafoglio	Banca Cantonale Grigione
Banca depositaria	Zürcher Kantonalbank

Dati relativi al portafoglio

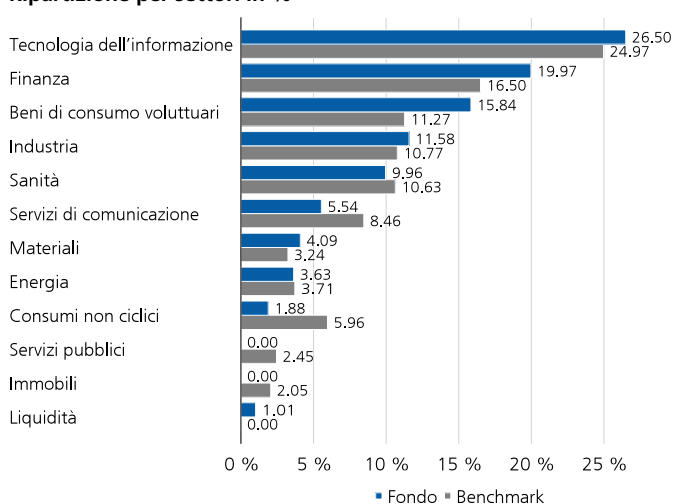
	Fondo	BM
Numero di posizioni	47	1'395

Premi



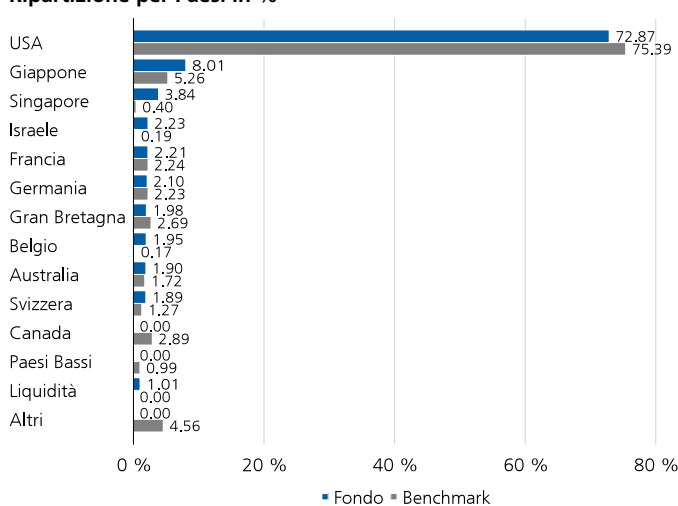
TM

Ripartizione per settori in %



Piccole deviazioni possono verificarsi a causa di arrotondamenti.

Ripartizione per Paesi in %



Piccole deviazioni possono verificarsi a causa di arrotondamenti.

Le principali posizioni in %

	Fondo	BM
Apple Inc	4.43	4.97
NVIDIA Corp	3.80	4.08
Alphabet Inc	3.64	3.08
Microsoft Corp	2.43	4.06
Check Point Software Technologies Ltd	2.23	0.03
Interactive Brokers Group Inc	2.22	0.00
Hermes International SCA	2.21	0.12
F5 Inc	2.21	0.02
LPL Financial Holdings Inc	2.14	0.04
DaVita Inc	2.10	0.01

Commento sul fondo

Cerchia di investitori - Designazione

Investitori qualificati

Cerchia di investitori - Descrizione

Le quote della Classe I sono a disposizione di investitori qualificati ai sensi dell'art. 4 cpv. 3 lett. a-i LSerFi (inclusi gli investimenti collettivi di capitale svizzeri ed esteri e le relative società di gestione) nonché di investitori che hanno sottoscritto con un intermediario finanziario ai sensi dell'art. 4 cpv. 3 lett. a LSerFi un contratto di gestione patrimoniale scritto o altrimenti verificabile tramite testo ai sensi dell'art. 10 cpv. 3ter LICol in combinato disposto con l'art. 3 lett. c punto 3 LSerFi.

Per la categoria d'investimento I viene addebitata una commissione di gestione forfetaria a carico del patrimonio del comparto. I proventi della categoria d'investimento I vengono capitalizzati.

Commissione di gestione forfetaria (CGF)

La CGF viene utilizzata per remunerare la direzione del fondo e l'amministrazione del fondo, l'Asset Management e (ove prevista) la distribuzione del fondo, nonché la banca depositaria per i servizi da essa resi.

Total Expense Ratio (TER)

Con TER si designano le commissioni addebitate di continuo al patrimonio del fondo (spese d'esercizio) espresse come percentuale del patrimonio del fondo. Il dato corrisponde all'ammontare del TER nell'ultimo anno finanziario concluso e non costituisce garanzia che detto ammontare resti invariato in futuro.

Swing Single Pricing (SSP)

Correzione in funzione delle circostanze del valore d'inventario determinante per il calcolo del prezzo di emissione e di riscatto verso l'alto o verso il basso a seconda delle emissioni o dei riscatti delle quote, nel qual caso il fattore (swing) di correzione varia sulla base dell'ammontare dei costi derivanti a carico del fondo d'investimento per l'adeguamento del portafoglio ai mezzi afflusi o deflusi (neutralizza i costi derivanti a carico dei fondi d'investimento per l'adeguamento del patrimonio agli afflusi e ai deflusi dei mezzi). La performance riportata (lordo/netto) può includere un adeguamento dovuto allo swing pricing.

Condizioni di licenza dei fornitori di dati esterni

MSCI non rilascia garanzie o dichiarazioni espresse o implicite e non si assume alcuna responsabilità in relazione ai dati MSCI contenuti nel presente documento. I dati MSCI non possono essere ulteriormente ridistribuiti o utilizzati come base per altri indici o per titoli o prodotti finanziari. La presente relazione non è approvata, approvata, revisionata o prodotta da MSCI. Nessun dato MSCI ha lo scopo di costituire una consulenza d'investimento, consulenza finanziaria o una raccomandazione per prendere (o astenersi da prendere) qualsiasi tipo di decisione di investimento e non può essere considerato come tale.

Spiegazione dei rischi generali

Ogni investimento comporta specifici fattori di rischio, in particolare quelli connessi alle fluttuazioni di valore e di rendimento. Gli investimenti in monete estere sono soggetti alle oscillazioni dei cambi. Altri considerevoli rischi sono rappresentati dal rischio di custodia e dal rischio di controparte. Rimandiamo alla descrizione dettagliata dei diversi rischi elencati nel prospetto di vendita.

Indicatore di rischio

I dati storici impiegati per il calcolo della categoria di rischio e di rendimento non possono essere riutilizzati come riferimento affidabile per il profilo di rischio futuro. La categoria di rischio e di rendimento identificata può cambiare radicalmente. La categoria di rischio più bassa non può essere paragonata a un investimento privo di rischi. Non viene fornita alcuna garanzia né protezione del capitale. Il rischio di perdita del capitale è sostenuto dall'investitore.

ESG Rating

Le metriche e le valutazioni di fondi (di seguito denominate "Informazione") di MSCI ESG Research LLC ("MSCI ESG") forniscono dati ambientali, sociali e di governance relativi ai titoli sottostanti in un universo di oltre 31.000 fondi comuni d'investimento ed ETF multi-asset a livello globale. MSCI ESG è un consulente finanziario registrato (RIA) ai sensi dell'Investment Advisers Act del 1940. I materiali di MSCI ESG non sono stati presentati alla US SEC o a qualsiasi altro organismo di regolamentazione, né hanno ricevuto da questi un'approvazione. Quanto contenuto nell'Informazione non costituisce offerta di acquisto o vendita, promozione o raccomandazione di un qualsiasi titolo, strumento o prodotto finanziario o strategia di trading, né deve essere inteso come un'indicazione o una garanzia di prestazioni, analisi, previsioni o predizioni future di alcun tipo. Nulla di quanto contenuto nell'Informazione può essere utilizzato per determinare quali titoli acquistare o vendere ovvero quando acquistarli o venderli. L'Informazione è fornita secondo la formula "così com'è" e l'utente dell'Informazione si assume interamente il rischio effettivo di qualsiasi utilizzo faccia o gli sia consentito fare dell'Informazione stessa.

Allocazioni del portafoglio

Tutte le allocazioni si riferiscono al capitale del fondo investito aggiustato al 100%. Piccole deviazioni delle differenze possono verificarsi a causa di arrotondamenti. La ponderazione del mercato monetario può includere l'esposizione sintetica della strategia di copertura azionaria.

Tracking Error

Il tracking error descrive la volatilità delle differenze di rendimento tra un fondo e il relativo indice di riferimento. Il tracking error è una misura per il rischio attivo del portfolio manager. I fondi a gestione passiva indicano un tracking error basso.

Volatilità

La volatilità è una misura del rischio statistico che indica con quale intensità i rendimenti assoluti di un investimento o di un portafoglio e il relativo valore medio oscillano in media all'anno.

Beta

Indica la fascia di fluttuazione relativa di un titolo rispetto al mercato globale. Misura la sensibilità del titolo in relazione alle relative variazioni di corso rispetto al mercato globale. Nel caso in cui il valore sia compreso tra 0 e 1, la variazione di corso è inferiore rispetto a quella del mercato. Nel caso in cui il beta sia superiore a 1, la variazione di corso del titolo è, in media, superiore rispetto a quella del mercato. Nel caso in cui sia inferiore a 0, viene descritto un andamento del corso contrario del titolo rispetto all'andamento del mercato. Nel caso in cui il valore sia pari a 0, non si ravvisa alcuna dipendenza.

Sharpe Ratio

L'indice di Sharpe è una misura della performance che indica il rendimento in eccesso (differenza tra il rendimento del portafoglio e il rendimento privo di rischio) al netto del rischio rispetto al rischio d'investimento assunto (volatilità).

Jensen's Alpha

L'alfa di Jensen misura il rendimento aggiuntivo realizzato rispetto a un investimento passivo comparabile (ossia a un investimento con rischio di mercato ovvero beta identico). L'alfa di Jensen viene impiegato ai fini della valutazione della prestazione di un portfolio manager. Si distingue dal rendimento relativo (rendimento in eccesso) il quale non è al netto del rischio.

Information Ratio

L'Information Ratio indica il rapporto tra la sottoperformance rispettivamente la sovraperformance e il tracking error. Indica la quantità di maggiore o minore rendimento realizzata per ogni unità di rischio attivo assunto rispettivamente in che misura il rischio attivo si è rivelato premiante ai fini di un rendimento superiore.

Morningstar

© 2024 Morningstar. Tutti i diritti riservati. Le informazioni qui contenute: (1) sono di proprietà di Morningstar e/o dei suoi fornitori di contenuti; (2) non possono essere copiate o diffuse; e (3) non vi è alcuna garanzia che siano accurate, complete o aggiornate. Né Morningstar né i suoi fornitori di contenuti sono responsabili di qualsiasi danno o perdita derivante da qualsiasi uso di queste informazioni. I risultati passati del Morningstar Rating non garantiscono quelli futuri.

Avvertenza legale

La presente pubblicazione ha scopo informativo e promozionale. È destinato alla distribuzione in Svizzera e non è rivolto agli investitori di altri paesi. Non costituisce né un'offerta né una raccomandazione all'acquisto, alla detenzione o alla vendita di strumenti finanziari, né di prodotti o servizi, né fornisce una base per alcun contratto ovvero obbligo di qualsiasi tipo.

Questo documento non è un prospetto né un documento contenente le informazioni di base. In conformità alle norme vigenti in materia, i prodotti e servizi descritti nel presente documento non sono disponibili per le «US Persons». Questo documento contiene informazioni generali e non tiene conto né degli obiettivi di investimento personali né della situazione finanziaria o delle esigenze particolari di una persona specifica. Le informazioni devono essere attentamente verificate per compatibilità con le circostanze personali prima di prendere una decisione di investimento. Si raccomanda di consultare professionisti qualificati per la valutazione degli effetti legali, normativi, fiscali e di altro tipo.

Il documento è stato redatto da Banca Cantonale Grigione e Zürcher Kantonalbank con la dovuta diligenza e può contenere informazioni provenienti da fonti terze accuratamente selezionate. Tuttavia, Banca Cantonale Grigione e Zürcher Kantonalbank non garantiscono la correttezza né la completezza delle informazioni in esso contenute e declinano ogni responsabilità per danni derivanti dall'utilizzo del documento.

Segnaliamo che la performance storica non è indicativa del rendimento attuale o futuro e che i dati a essa riferiti non prendono in considerazione commissioni e costi addebitati in occasione dell'emissione e del riscatto delle quote.

La sola base vincolante per l'acquisto di fondi è costituita dai rispettivi documenti pubblicati (ad esempio contratti, prospetti, fogli informativi di base nonché rapporti di gestione), che possono essere ottenuti presso Swisscanto Direzione di fondi SA, Bahnhofstrasse 9, 8001 Zurigo. Il presente documento non è stato redatto dal reparto «Analisi finanziarie» in conformità alle «Direttive sulla garanzia dell'indipendenza dell'analisi finanziaria» emanate dall'Associazione Svizzera dei Banchieri e, di conseguenza, non è assoggettato a dette direttive.

© 2025 Zürcher Kantonalbank. Tutti i diritti riservati.