

GKB (CH) Obligationen CHF ESG I

Obligationen | thesaurierend | August 2024 - Marketingmaterial

Fondsbeschreibung

Das Anlageziel des Fonds besteht hauptsächlich darin, unter Berücksichtigung eines Nachhaltigkeits-Ansatzes, einen laufenden Ertrag mit langfristiger Erhaltung des Kapitals zu erzielen. Der Fonds investiert in auf Schweizer Franken lautende fest oder variabel verzinsliche Obligationen und andere Forderungswertpapiere aus dem Investmentgrad Bereich sowie in andere gemäss Fondsvertrag zulässige Anlagen.

Profil/Eignung

Dieses Produkt ist für Anleger geeignet, welche

- mindestens einen mittelfristigen Anlagehorizont haben.
- an der Entwicklung des Schweizer Obligationenmarktes teilhaben möchten.
- bereit sind, gewisse Kursschwankungen in Kauf zu nehmen.

ESG Rating

MSCI
ESG RATINGS

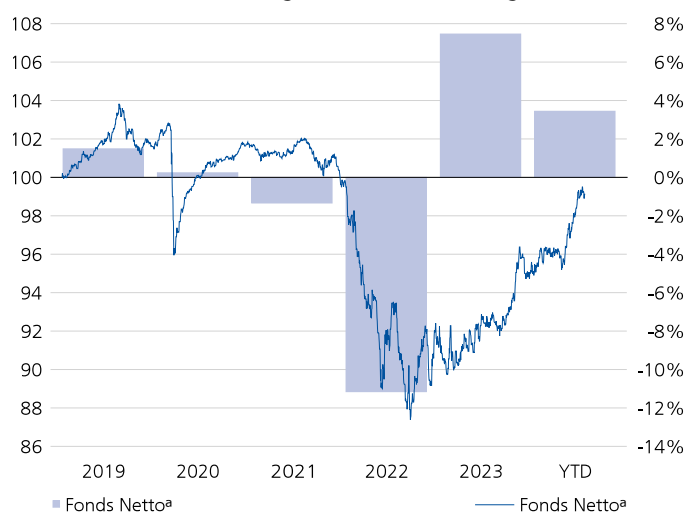


CCC B BB BBB **A** AA AAA

Fondsdaten

NAV pro Anteil (30.08.2024)	CHF 97.37
52-Wochen-Hoch (21.08.2024)	CHF 97.71
52-Wochen-Tief (28.09.2023)	CHF 89.69
Fondsdomizil	Schweiz
Referenzwährung Anteilsklasse	CHF
Fondswährung	CHF
Abschluss Rechnungsjahr	31.01.
Valoren Nummer	30694309
ISIN-Nummer	CH0306943090
Bloomberg	GKBOBLI SW
Lancierungsdatum Anteilsklasse	13.01.2016
Lancierungsdatum Fonds	13.01.2016
Start Performancemessung	01.02.2016
Klassenvermögen (Mio.)	CHF 333.72
Fondsvermögen (Mio.)	CHF 720.12
Ausstehende Anteile	3'438'516.005
Pauschale Verwaltungskomm. p.a.	0.40%
Total Expense Ratio p.a.	0.40%
Swinging Single Pricing	Ja
Verwaltungsgesellschaft	Swisscanto Fondsleitung AG, Zürich
Portfolio Management	Graubündner Kantonalbank
Depotbank	Zürcher Kantonalbank

Indexierte Wertentwicklung und Wertentwicklung in %¹



Indexierte Wertentwicklung (linke Skala). Wertentwicklung in Prozent pro Jahr (rechte Skala).

Performance in %²

Seit	1Mt	3Mte	1J	3J	5J	Start
				p.a.	p.a.	p.a.
Fonds Netto ^a	0.28	4.00	6.63	-0.87	-0.86	-0.13
Fonds Brutto ^b	0.31	4.10	7.05	-0.48	-0.46	0.25

Jahresperformance in %^{1,2}

Jahr	2019	2020	2021	2022	2023	YTD
Fonds Netto ^a	1.49	0.24	-1.33	-11.15	7.46	3.44
Fonds Brutto ^b	1.89	0.64	-0.94	-10.80	7.89	3.72

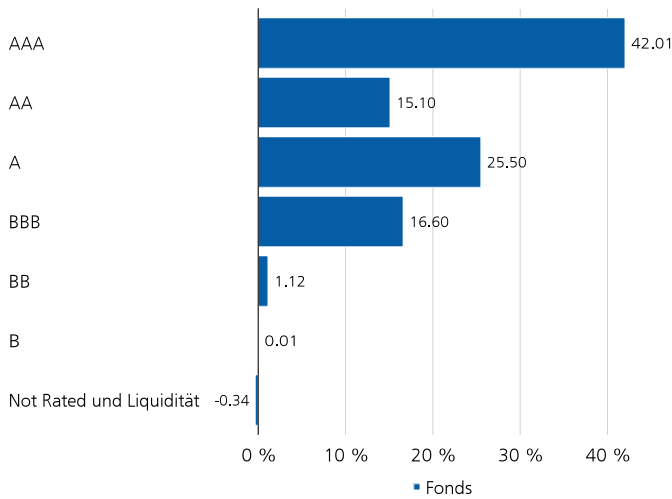
¹ Jahr/Periode: Seit Start Performancemessung (Start Messung Wertentwicklung) oder maximal seit den letzten 5 Jahren/Perioden.

² Geringe Abweichungen können aufgrund von Rundungen auftreten.

^a Die dargestellte Nettowertentwicklung versteht sich abzüglich aller regelmässig anfallenden Fondsgebühren. Darüberhinausgehende, eventuell anfallende Kosten, welche dem Fondsvermögen direkt belastet werden können, sind im Verkaufsprospekt des Fonds offengelegt.

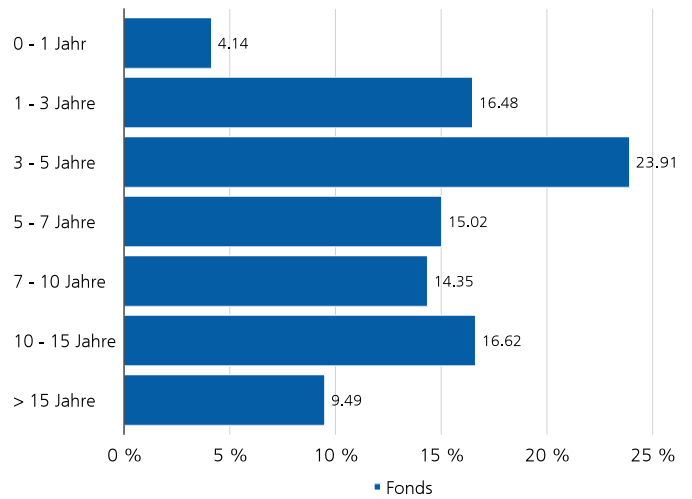
^b Die abgebildete Bruttowertentwicklung zeigt die Entwicklung vor Abzug aller regelmässig anfallenden Fondsgebühren.

Aufteilung nach Bonität in %



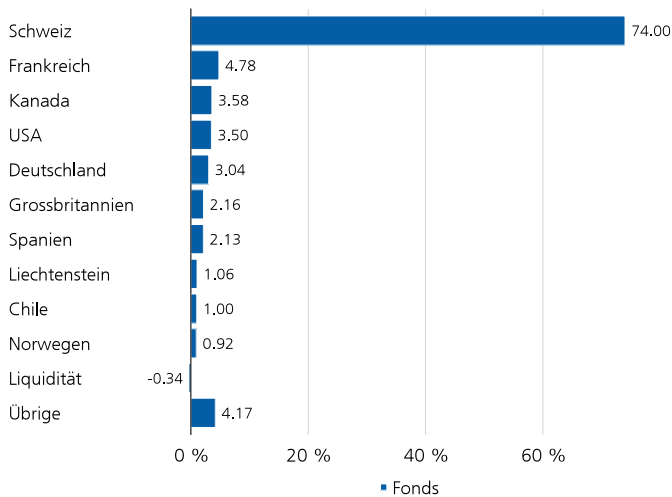
Exposure-Werte spiegeln die ökonomische Betrachtung wider. Negative Werte resultieren darum nicht zwangsläufig aus tatsächlichen Short-Positionen, sondern können aufgrund der Berechnungsmethode (beispielsweise Derivate oder Valutadifferenzen) erscheinen.

Restlaufzeitaufteilung in %



Geringe Abweichungen können aufgrund von Rundungen auftreten.

Aufteilung nach Schuldnerdomizil in %



Exposure-Werte spiegeln die ökonomische Betrachtung wider. Negative Werte resultieren darum nicht zwangsläufig aus tatsächlichen Short-Positionen, sondern können aufgrund der Berechnungsmethode (beispielsweise Derivate oder Valutadifferenzen) erscheinen.

Risikoindikator

tief < 1 2 **3** 4 5 6 7 > hoch

Die größten Schuldner in %

Schuldner	Anteil (%)
Pfandbriefbank schweizerischer Hypothekarinstitute AG	17.76
Pfandbriefzentrale der schweizerischen Kantonalbanken AG	13.30
Schweizerische Eidgenossenschaft	3.74
Zürcher Kantonalbank	1.88
Emissionszentrale EGW	1.85
Swiss Prime Site AG	1.79
UBS Group AG	1.73
Roche Holding AG	1.55
Banque Federative du Credit Mutuel SA	1.34
Zurich Insurance Group AG	1.27

Risikokennzahlen

annualisiert/realisiert	1J	3J	5J
Tracking Error	0.22%	0.77%	0.89%
Volatilität Fonds	3.54%	5.05%	4.75%
Sharpe Ratio	1.35	-0.29	-0.19

Positionskennzahlen

Positionskennzahl	Wert
Anzahl Positionen	334
Modified Duration	7.10
Yield (ohne Währungsabsicherung)	1.06%
Restlaufzeit in Jahren	7.69
Durchschnittlicher Coupon	1.01%
Durchschnittsrating	AA-

Erläuterungen zum Fonds

Anlegerkreis - Bezeichnung

Qualifizierte Anleger

Anlegerkreis - Beschreibung

Anteile der Klasse I stehen professionellen Anlegern i.S.v. Art. 4 Abs. 3 lit. a - i FIDLEG (einschliesslich schweizerischen und ausländischen kollektiven Kapitalanlagen und deren Verwaltungsgesellschaften) sowie Anlegern offen, die mit einem Finanzintermediär gemäss Art. 4 Abs. 3 lit. a FIDLEG einen schriftlichen oder anderweitig durch Text nachweisbaren Vermögensverwaltungsvertrag i.S.v. Art. 10 Abs. 3ter KAG i.V.m. Art. 3 lit. c Ziff. 3 FIDLEG abgeschlossen haben.

Bei der Anteilsklasse I wird eine pauschale Verwaltungskommission zulasten des Vermögens der Teilvermögen erhoben. Die Erträge der Anteilsklasse I werden thesauriert.

Pauschale Verwaltungskommission (PVK)

Mit der PVK werden die Fondsleitung und -administration, das Asset Management und - sofern entschädigt - der Vertrieb des Fonds wie auch die Depotbank für die von ihr erbrachten Dienstleistungen abgegolten.

Total Expense Ratio (TER)

Die TER bezeichnet die Kommissionen, die laufend dem Fondsvermögen belastet werden (Betriebsaufwand), und wird in einem Prozentsatz des Fondsvermögens ausgedrückt. Die Angabe entspricht der Höhe der TER im zuletzt abgeschlossenen Geschäftsjahr und bietet keine Gewähr für eine entsprechende Höhe in der Zukunft.

Swing Single Pricing (SSP)

Situative Korrektur des für die Berechnung des Ausgabe- und Rücknahmepreises massgebenden Inventarwertes nach oben oder unten je nach überwiegenden Anteilausgaben oder Rücknahmen, wobei sich der Korrektur (Swing)-Faktor nach der Höhe der Kosten richtet, die dem Anlagefonds bei der Anpassung des Portefeuilles an die zu- bzw. abgeflossenen Mittel entstehen (neutralisiert die den Anlagefonds bei der Anpassung des Vermögens an Mittelzu- und -abflüsse entstehenden Kosten). Die ausgewiesene Wertentwicklung (Brutto/Netto) kann eine Swing-Price Anpassung beinhalten.

Erläuterung der allgemeinen Risiken

Mit der Anlage sind Risiken, insbesondere diejenigen von Wert- und Ertragsschwankungen, verbunden. Anlagen in Fremdwährungen weisen Wechselkursschwankungen auf. Weitere erhebliche Risiken stellen das Verwahrungs- sowie das Gegenparteiisiko dar. Wir verweisen auf die detaillierte Beschreibung der verschiedenen Risiken, die im Verkaufsprospekt aufgeführt werden.

Risikoindikator

Die zur Berechnung der Risiko- und Ertragskategorie verwendeten historischen Daten können nicht als verlässlicher Hinweis auf das künftige Risikoprofil herangezogen werden. Die ausgewiesene Risiko- und Ertragskategorie kann durchaus Veränderungen unterliegen. Die niedrigste Risikokategorie kann nicht mit einer risikofreien Anlage gleichgesetzt werden. Es besteht keine Kapitalgarantie bzw. kein Kapitalschutz. Das Risiko des Kapitalverlustes wird vom Anleger getragen.

ESG Rating

Die von MSCI ESG Research LLC («MSCI ESG») veröffentlichten Fondskennzahlen und Fondsratings (die «Informationen») umfassen Daten der Kategorien Umwelt, Soziales und Governance (Environmental, Social and Governance, ESG) in Bezug auf die zugrunde liegenden Wertpapiere von mehr als 31.000 Multi-Asset-Anlagefonds und ETFs weltweit. MSCI ESG ist ein registrierter Anlageberater («Registered Investment Adviser») im Sinne des US-amerikanischen Anlageberatergesetzes («Investment Advisers Act») von 1940. Das Informationsmaterial von MSCI ESG wurde weder bei der US-Börsenaufsicht SEC noch bei einer anderen Aufsichtsbehörde eingereicht oder von dieser genehmigt. Keine der Informationen stellt ein Kauf- oder Verkaufsangebot, Werbung oder eine Empfehlung für ein Wertpapier, ein Finanzinstrument oder -produkt oder eine Handelsstrategie dar und darf auch nicht als Hinweis auf oder Garantie für eine zukünftige Wertentwicklung, Analyse, Prognose oder Vorhersage verstanden werden. Keine der Informationen kann zur Bestimmung der zu kaufenden oder zu verkaufenden Wertpapiere oder des Kauf- oder Verkaufszeitpunkts für diese Wertpapiere verwendet werden. Die Informationen werden ohne Mängelgewähr bereitgestellt und die Nutzer der Informationen tragen das gesamte Risiko einer eigenen oder einer Dritten erlaubten Verwendung der Informationen.

Portfolio Allokationen

Alle Allokationen beziehen sich auf investiertes Fondskapital auf 100% adjustiert. Geringe Abweichungen der Differenzen können aufgrund von Rundungen auftreten. Die Gewichtung des Geldmarkts kann das synthetische Exposure aus der Aktien-Absicherungsstrategie beinhalten.

Tracking Error

Der Tracking Error beschreibt die Volatilität der Renditedifferenzen zwischen einem Fonds und seinem Vergleichsindex. Der Tracking Error ist ein Mass für das aktive Risiko des Portfolio Managers. Passiv verwaltete Fonds weisen einen tiefen Tracking Error auf.

Volatilität

Die Volatilität ist ein statistisches Risikomass, das angibt, wie stark die absoluten Renditen einer Anlage oder eines Portfolios durchschnittlich pro Jahr um deren Mittelwert schwanken.

Sharpe Ratio

Die Sharpe Ratio ist ein Performancemass, das die risikobereinigte Überschussrendite (Differenz zwischen Portfoliorendite und der risikolosen Rendite) im Verhältnis zum eingegangenen Anlagerisiko (Volatilität) zeigt.

Modified Duration

Die Modified Duration gibt an, um wie viel Prozent sich der Kurs einer Anleihe ändert, wenn sich das Marktzinsniveau um einen Prozentpunkt ändert.

Restlaufzeit in Jahren

Die Laufzeit eines Geldmarktpapiers wie auch einer Obligation wird aufgrund des frühestmöglichen Rückzahlungszeitpunktes ermittelt. Die durchschnittliche Restlaufzeit eines Anlagefonds ergibt sich aus dem gewichteten Mittel der Laufzeiten der einzelnen Titel vom Bewertungszeitpunkt bis zur Rückzahlung.

Yield (ohne Währungsabsicherung)

Yield bezeichnet die durationsgewichtete Portfoliorendite in Lokalwährung. Allfällige Währungsabsicherungen werden nicht berücksichtigt.

Durchschnittlicher Coupon

Zur Berechnung des durchschnittlichen Coupons werden die Coupons mit dem jeweiligen ausstehenden Volumen der investierten Anleihen gewichtet.

Rechtlicher Hinweis

Das vorliegende Dokument dient Werbe- und Informationszwecken, ist ausschliesslich für die Verbreitung in der Schweiz bestimmt und richtet sich nicht an Personen in anderen Ländern und an Personen, deren Nationalität oder Wohnsitz den Zugang zu solchen Informationen aufgrund der geltenden Gesetzgebung verbieten. Wir weisen darauf hin, dass die historische Performance keinen Indikator für die laufende oder zukünftige Performance darstellt und die Performancedaten die bei der Ausgabe und Rücknahme der Anteile erhobenen Kommissionen und Kosten unberücksichtigt lassen. Die Total Expense Ratio (TER) bezeichnet die Kommissionen, die laufend dem Fondsvermögen belastet werden (Betriebsaufwand) und wird in einem Prozentsatz des Fondsvermögens ausgedrückt. Die Angabe entspricht der Höhe der TER im zuletzt abgeschlossenen Geschäftsjahr und bietet keine Gewähr für eine entsprechende Höhe in der Zukunft.

Dieses Dokument wurde von der Graubündner Kantonalbank, von Swisssanto und von der Zürcher Kantonalbank mit geschäftsüblicher Sorgfalt erstellt. Diese bieten jedoch keine Gewähr für die Richtigkeit und Vollständigkeit der darin enthaltenen Informationen und lehnen jede Haftung für Schäden ab, die sich aus der Verwendung des Dokumentes ergeben. Das Dokument stellt weder ein Angebot noch eine Empfehlung zur Zeichnung oder Rückgabe bzw. zum Erwerb oder Verkauf von Finanzinstrumenten oder Bankdienstleistungen dar. Dem Empfänger wird empfohlen, die Informationen allenfalls unter Beizug eines Beraters in Bezug auf ihre Vereinbarkeit mit seinen persönlichen Verhältnissen, auf rechtliche, regulatorische, steuerliche und andere Auswirkungen zu prüfen. Diese Publikation wurde nicht unter Einhaltung der «Richtlinien zur Sicherstellung der Unabhängigkeit der Finanzanalyse» der Schweizerischen Bankiervereinigung erstellt. Dieses Dokument ist kein Prospekt und kein Basisinformationsblatt.

Die in diesem Dokument beschriebenen Produkte und Dienstleistungen sind für US-Personen gemäss den einschlägigen Regulierungen nicht verfügbar.

Der Prospekt mit integriertem Fondsvertrag, der für diesen Fonds berechnete Anleger nennt, das Basisinformationsblatt sowie der Jahresbericht sind bei der Fondsleitung und der Depotbank kostenlos erhältlich.