

Swisscanto (CH) Index Equity Fund World ex US ex CH NTH1 CHF

Azioni | a capitalizzazione | Ottobre 2024 - Materiale di marketing

Descrizione del fondo

Il fondo mira a raffigurare proventi e rischi congrui rispetto all'indice di riferimento.

Le fluttuazioni valutarie tra la valuta di questa classe d'investimento e le valute di investimento del presente fondo vengono coperte (copertura di cambio delle valute d'investimento)*.

Applicazione pratica di linea di prodotti e approcci alla sostenibilità

Nella selezione degli investimenti si applicano le linee di prodotti e gli approcci illustrati di seguito e descritti nelle "Spiegazioni sulle linee di prodotti e sugli approcci alla sostenibilità".



Avvertenza:

- Le linee di prodotti e gli approcci indicati in colore sciarito non sono applicabili a questo portafoglio.
- Le esclusioni basate su SVVK-ASIR sono applicate a tutte e tre le linee di prodotto (tradizionale (non sostenibile), responsabile e sostenibile).

Swisscanto Sustainability Rating

alto **A B C D E F G** bassa

Profilo/idoneità

Questo prodotto è adatto agli investitori che

- hanno almeno un orizzonte d'investimento a medio termine.
- partecipano all'andamento dei mercati azionari mondiali dei paesi sviluppati (USA e Svizzera esclusi) e chedesiderano approfittare delle opportunità di rendimento dell'indice di riferimento sottostante.

Non è possibile prevedere un sovrarendimento rispetto all'indice di riferimento.

Indicatore di rischio

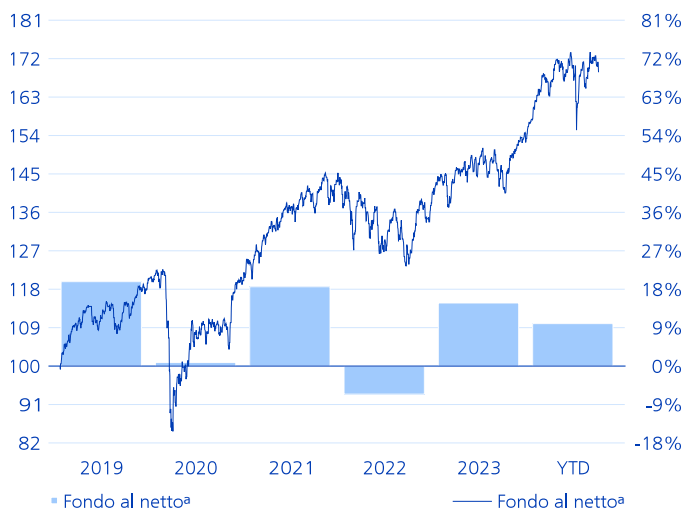
basso 1 2 3 4 5 6 7 alto

Dati del fondo

NAV per quota (31.10.2024)	CHF 160.23
Quot. max. 52 sett. (27.09.2024)	CHF 164.60
Quot. min. 52 sett. (01.11.2023)	CHF 136.77
Domicilio del fondo	Svizzera
Valuta di riferimento classe	CHF
Valuta del fondo	CHF
Chiusura dell'esercizio contabile	31.01.
Numero di valore	30024952
ISIN-No	CH0300249528
Bloomberg	SWCIWNH SW
Data di lancio della cat. d'invest.	29.10.2015
Data di lancio del fondo	11.06.2014
Inizio misurazione performance	01.11.2015
Patrimonio della classe (in Mio)	CHF 2.53
Patrimonio del fondo (in Mio)	CHF 17.80
Titoli in circolazione	15'776.774
Metodo di investimento	Replica completa
Prestito di valori mobiliari	No
Benchmark	MSCI® World ex US ex Switzerland Index Hedged in CHF
Comm. di gest. forfett. (fl. fee) p.a.	0.00%
Total Expense Ratio p.a.	0.00%
Spese di emissione spett. al fondo	0.16%
Spese di riscatto spett. al fondo	0.03%
Società di gestione	Swisscanto Fondsleitung AG, Zurigo
Gestore del Portafoglio	Zürcher Kantonalbank
Banca depositaria	Zürcher Kantonalbank

Performance

Performance indicizzata e performance in %¹



Evoluzione indicizzata del valore (scala sinistra). Evoluzione del valore in percentuale per anno (scala destra).

Performance in %²

Da	1m	3m	1a	3a p.a.	5a p.a.	Inizio p.a.
Fondo al netto ^a	-1.32	-0.86	19.49	6.10	7.79	6.35
Fondo al lordo ^b	-1.32	-0.86	19.49	6.10	7.79	6.35
Benchmark	-1.31	-1.06	19.17	5.90	7.66	6.24

Performance annuale in %^{1,2}

Anno	2019	2020	2021	2022	2023	YTD
Fondo al netto ^a	19.77	0.82	18.58	-6.58	14.78	9.95
Fondo al lordo ^b	19.77	0.82	18.58	-6.58	14.78	9.95
Benchmark	19.69	0.83	18.33	-6.55	14.58	9.64

Dati di rischio

annualizzati/realizzati	1a	3a	5a
Tracking error	0.26%	0.17%	0.18%
Volatilità Fondo	7.29%	11.47%	13.96%
Volatilità Benchmark	7.36%	11.46%	13.98%
Sharpe Ratio	2.25	0.46	0.53

Dati relativi al portafoglio

	Fondo	BM
Numero di posizioni	770	770

¹ Anno/periodo: Dall'inizio misurazione della performance o per gli ultimi cinque anni/periodi.

² Piccole deviazioni possono verificarsi a causa di arrotondamenti.

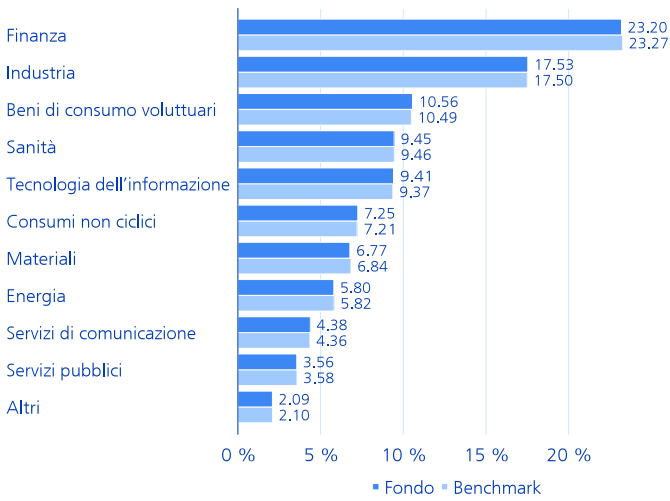
^a L'evoluzione del valore netto illustrata da intendersi al netto di tutte le regolari commissioni del fondo. Eventuali costi aggiuntivi che possono essere addebitati direttamente al patrimonio del fondo sono indicati nel prospetto di vendita del fondo.

^b La performance lorda illustrata da intendersi al lordo di tutte le regolari commissioni del fondo.

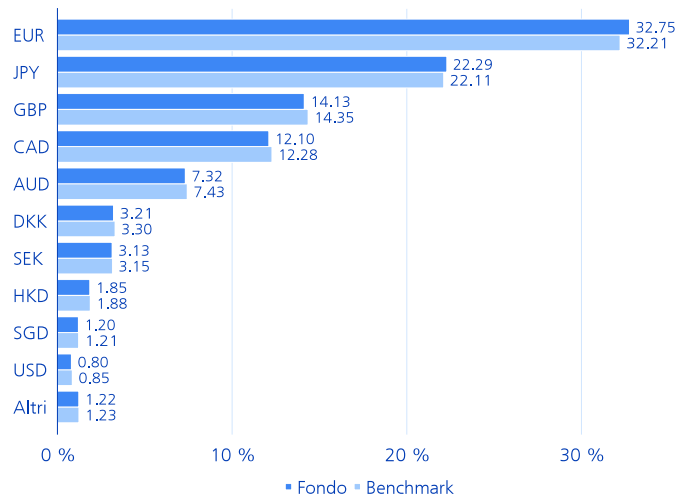
*Sopracoperture o sottocoperture sono possibili.

Breakdowns

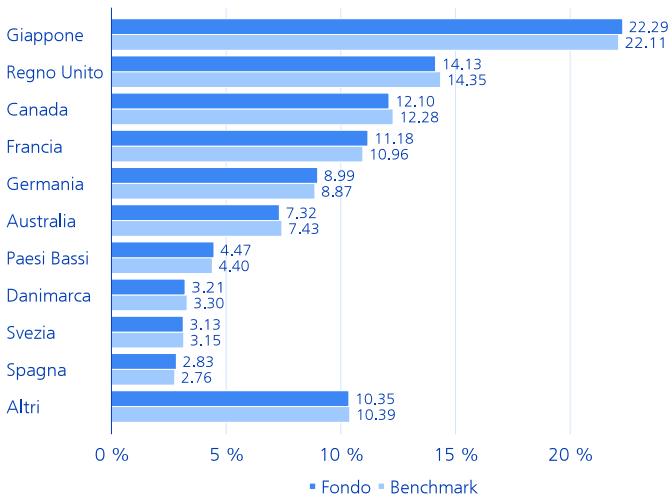
Ripartizione per settori in %



Ripartizione per valute in %



Ripartizione per Paesi in %



Allocazione valutaria prima della copertura di cambio a livello di classe.

Le principali posizioni in %

	Fondo	BM
Novo Nordisk A/S - B	2.07	2.10
ASML Holding NV	1.63	1.58
SAP SE	1.47	1.43
AstraZeneca PLC	1.28	1.29
Shell PLC	1.21	1.23
LVMH Moët Hennessy Louis Vuitton SE	1.11	1.07
Toyota Motor Corp	1.06	1.06
Royal Bank of Canada	1.00	1.00
HSBC Holdings PLC	0.98	0.99
Commonwealth Bank of Australia	0.90	0.92

Spiegazioni sulle linee di prodotti e sugli approcci alla sostenibilità

Linee di prodotti

La gamma di prodotti per la sostenibilità comprende due linee di prodotti in cui vengono applicati diversi approcci di sostenibilità. La linea di prodotti «Responsible» include l'applicazione di criteri di esclusione, l'analisi ESG sistematica come parte integrante del processo di investimento e la riduzione dell'intensità di CO₂e degli investimenti come standard. Oltre ai suddetti approcci, la linea di prodotti «Sustainable» prevede l'applicazione di esclusioni ancora più ampie e investe anche in SDG Leader o ESG Leader (Sustainable Purpose). Le esclusioni basate sulla SVVK-ASIR si applicano a tutte le linee di prodotto (compresi gli asset gestiti in modo non sostenibile). Queste includono principalmente i produttori di armi proibite e possono comprendere sia aziende che Stati.

Stewardship - votazione / Impegno



In qualità di azionisti, siamo in costante dialogo con il management delle società in cui investiamo. Ciò avviene in conformità alle linee guida engagement dell'Asset Management della Zürcher Kantonalbank. Le aziende sono tenute, tra le altre cose, a stabilire obiettivi ambiziosi di riduzione dei gas-serra, ad attuarli in modo coerente e a riferire in modo trasparente sui progressi compiuti. I risultati delle attività di engagement engagement e le linee guida engagement sono pubblicati su <https://www.zkb.ch/en/home/asset-management/sustainability/investment-stewardship.html>. La nostra politica di voto si basa sui principi di corporate governance svizzeri e internazionali e sui Principi di investimento responsabile delle Nazioni Unite (UN PRI). La soglia per l'esercizio dei diritti di voto nei nostri mercati esteri è di 5 milioni di franchi svizzeri per posizione azionaria. Per le azioni svizzere, votiamo in modo trasversale. Il nostro comportamento di voto può essere consultato all'indirizzo: <https://www.swisscanto.com/voting>.

Controversie - Esclusioni Responsible



Applicazione di ulteriori criteri di esclusione - oltre a quelli basati sulla SVVK-ASIR - al fine di ridurre i rischi di sostenibilità e non investire in titoli i cui modelli di business sono critici in termini di sostenibilità. I criteri di esclusione interessano le società legate all'estrazione di carbone (siderurgia esclusa; >5% del fatturato)*, le riserve di carbone (siderurgia esclusa)*, la produzione di armi e munizioni, la produzione di tecnologie belliche (>5% del fatturato), la produzione di pornografia, il lavoro minorile e/o le violazioni del Global Compact delle Nazioni Unite (con l'eventuale eccezione delle obbligazioni verdi/sostenibili). Le violazioni dei principi del Global Compact delle Nazioni Unite segnalate dai nostri screening vengono riesaminate in dettaglio dai nostri analisti. Nell'ambito del nostro impegno cerchiamo di instaurare un dialogo ed esortiamo le aziende a modificare il loro comportamento. Se non si verifica alcuna modifica entro un periodo di tempo ragionevole, le partecipazioni esistenti devono essere vendute.*Eccetto le obbligazioni verdi e sostenibili

ESG - Laggards- out ESG



L'universo dei titoli viene ridotto escludendo i titoli che, nel raffronto con i peer, hanno ottenuto una performance peggiore rispetto ai criteri ESG (i cosiddetti «Laggard Out»).

Clima - Riduzione della CO₂e Fondi indicizzati



L'asset manager riduce l'intensità di CO₂e media degli investimenti nei portafogli Responsible indicizzati di almeno il 20% rispetto all'indice di riferimento. Nel caso di portafogli con investimenti in titoli di Stato oppure obbligazioni di emittenti parastatali, tale quota è esclusa dal suddetto obiettivo (applicabile al portafoglio e all'indice di riferimento). Per questa quota, l'asset manager mira a mantenere un livello medio di intensità di CO₂e degli investimenti inferiore rispetto all'indice di riferimento (senza una riduzione minima stabilita). Nel calcolo delle intensità medie di CO₂e, il gestore patrimoniale si basa sui dati sulle emissioni di CO₂e rispetto al fatturato delle imprese e rispetto al prodotto interno lordo degli Stati.

OSS - Sustainable Purpose



L'approccio «Sustainable Purpose» si concentra sui rendimenti attraverso investimenti in società e stati con benefici sociali (leader degli SDG). I leader degli SDG utilizzano il loro potere di investimento per creare prodotti e servizi ambientalmente e socialmente responsabili. In questo modo, contribuiscono al raggiungimento di uno o più degli Obiettivi di Sviluppo Sostenibile delle Nazioni Unite (SDG ONU). Per scopi di diversificazione, è possibile utilizzare anche un approccio best-in-class per investire in titoli che sono considerati avere criteri ESG positivi superiori alla media (leader ESG).

Avvertenza:

- Le linee di prodotti e gli approcci indicati in colore chiarito non sono applicabili a questo portafoglio.
- Le esclusioni basate su SVVK-ASIR sono applicate a tutte e tre le linee di prodotto (tradizionale (non sostenibile), responsabile e sostenibile).

Ulteriori informazioni

Ulteriori, supplementari spiegazioni sugli approcci di sostenibilità applicati sono disponibili nei relativi documenti legali su products.swisscanto.com.

Principi di sostenibilità

I principi di sostenibilità si applicano all'intero patrimonio o a una sua parte sostanziale. Informazioni dettagliate al riguardo sono contenute nel prospetto, nel contratto del fondo o nelle direttive d'investimento.

CO₂e

Gli equivalenti di CO₂ (CO₂e) sono un'unità di misura per la standardizzazione dell'impatto climatico dei gas serra, ossia anidride carbonica (CO₂), metano (CH₄), protossido di azoto (N₂O) e gas fluorurati a effetto serra (CFC). Tutti questi gas hanno un diverso tempo di permanenza nell'atmosfera e non contribuiscono in egual misura all'effetto serra.

ESG

ESG sta per ambiente (Environment; E), sociale (Social; S) e corporate governance (Governance; G).

SVVK-ASIR

L'Associazione svizzera per gli investimenti responsabili (SVVK) è un'associazione di investitori istituzionali ed è stata fondata nel 2015. L'associazione fornisce servizi ai suoi membri affinché possano orientare le proprie decisioni di investimento verso l'ambiente, la società e l'economia.

Swisscanto Sustainability Rating

Il Swisscanto Sustainability Rating è un sistema proprietario che fornisce informazioni sull'attuale grado di sostenibilità del portafoglio. Il calcolo si basa sui valori patrimoniali collettivi e sui singoli titoli contenuti nel portafoglio. Vengono quindi rilevate sette classi di sostenibilità, da A (livello più alto) a G (livello più basso). Per il calcolo del rating, le aziende e i Paesi vengono valutati sui 4 pilastri della nostra ricerca sulla sostenibilità: settori di attività controversi (Controversy), gestione sostenibile delle imprese (ESG), emissioni di gas serra (Climate) e impatto ambientale e sociale dei prodotti (Sustainable Purpose). Il rating di sostenibilità Swisscanto viene ricalcolato una volta per ogni fine trimestre.

Commento sul fondo

Cerchia di investitori - Designazione

Investitori istituzionali con necessario contratto

Cerchia di investitori - Descrizione

La classe N è disponibile solo per investitori di Zürcher Kantonalbank con contratto di gestione patrimoniale individuale e investitori istituzionali con contratto di investimento individuale nonché investitori istituzionali di altri partner di cooperazione di Swisscanto Direzione di fondi SA in possesso di corrispondente contratto. Un presupposto aggiuntivo è dato dalla stipula di un contratto di cooperazione. La seconda lettera «T» indica che la classe prevede il reinvestimento dei proventi (a capitalizzazione). La sigla «H1» nella terza posizione indica che la categoria prevede una copertura di cambio (hedging) (viene indicata solo per le categorie con copertura).

Commissione di gestione forfettaria (CGF)

La CGF viene utilizzata per remunerare la direzione del fondo e l'amministrazione del fondo, l'Asset Management e (ove prevista) la distribuzione del fondo, nonché la banca depositaria per i servizi da essa resi.

Commissione classe N

La commissione forfettaria della classe N è indicata con 0%, poiché la CGF viene applicata nel quadro del mandato di gestione patrimoniale.

Total Expense Ratio (TER)

Con TER si designano le commissioni addebitate di continuo al patrimonio del fondo (spese d'esercizio) espresse come percentuale del patrimonio del fondo. Il dato corrisponde all'ammontare del TER nell'ultimo anno finanziario concluso e non costituisce garanzia che detto ammontare resti invariato in futuro.

Spese di emissione e di riscatto spettanti al fondo ("crossing")

La scheda informativa elenca le spese attualmente valide e quelle massime. A protezione degli investitori esistenti e a copertura dei costi di transazione, la direzione del fondo accredita integralmente le spese di emissione e di riscatto ai rispettivi comparti. Le spese di emissione e di riscatto spettanti al fondo risultano ridotte laddove emissioni e riscatti possono compensarsi a vicenda in un determinato giorno lavorativo bancario (cosiddetto "crossing"). In questo modo è possibile eventualmente ridurre le spese. Per ulteriori informazioni si veda il contratto del fondo.

Swinging Single Pricing (SSP) indiretto

Secondo le indicazioni, dai dati di base si evince che il fondo non mostra alcun Swinging Single Pricing (SSP). Non è tuttavia possibile escludere un investimento in un fondo target con SSP indiretto.

Spiegazione dei rischi generali

Ogni investimento comporta specifici fattori di rischio, in particolare quelli connessi alle fluttuazioni di valore e di rendimento. Gli investimenti in monete estere sono soggetti alle oscillazioni dei cambi. Altri considerevoli rischi sono rappresentati dal rischio di custodia e dal rischio di controparte. Rimandiamo alla descrizione dettagliata dei diversi rischi elencati nel prospetto di vendita.

Indicatore di rischio

I dati storici impiegati per il calcolo della categoria di rischio e di rendimento non possono essere riutilizzati come riferimento affidabile per il profilo di rischio futuro. La categoria di rischio e di rendimento identificata può cambiare radicalmente. La categoria di rischio più bassa non può essere paragonata a un investimento privo di rischi. Non viene fornita alcuna garanzia né protezione del capitale. Il rischio di perdita del capitale è sostenuto dall'investitore.

Hedging

Copertura di cambio del valore patrimoniale netto: Le fluttuazioni valutarie tra la valuta di questa classe d'investimento e la valuta del fondo vengono coperte. L'obiettivo della copertura di cambio NAV è di trasferire il rendimento nella valuta del fondo nel rendimento nella valuta di riferimento della classe. Fluttuazioni di mercato o considerazioni sui costi possono provocare sovracoperture o sottocoperture.

Copertura di cambio delle valute d'investimento: Le fluttuazioni valutarie tra la valuta di questa classe d'investimento e le valute di investimento del presente fondo vengono coperte. L'obiettivo della copertura delle valute d'investimento di questo fondo è la copertura valutaria rispetto alla valuta di riferimento della classe. Fluttuazioni di mercato o considerazioni sui costi possono provocare sovracoperture o sottocoperture.

Allocazioni del portafoglio

Tutte le allocazioni si riferiscono al capitale del fondo investito aggiustato al 100%. Piccole deviazioni delle differenze possono verificarsi a causa di arrotondamenti. La ponderazione del mercato monetario può includere l'esposizione sintetica della strategia di copertura azionaria.

Tracking Error

Il tracking error descrive la volatilità delle differenze di rendimento tra un fondo e il relativo indice di riferimento. Il tracking error è una misura per il rischio attivo del portfolio manager. I fondi a gestione passiva indicano un tracking error basso.

Volatilità

La volatilità è una misura del rischio statistico che indica con quale intensità i rendimenti assoluti di un investimento o di un portafoglio e il relativo valore medio oscillano in media all'anno.

Sharpe Ratio

L'indice di Sharpe è una misura della performance che indica il rendimento in eccesso (differenza tra il rendimento del portafoglio e il rendimento privo di rischio) al netto del rischio rispetto al rischio d'investimento assunto (volatilità).

Certificazione ISO

L'Asset Management di Zürcher Kantonalbank ha ottenuto la certificazione ISO 9001. Il marchio di garanzia ISP 9001 attesta che l'utilizzatore autorizzato dispone di un sistema di gestione che soddisfa i requisiti di un modello di norma corrispondente e riconosciuto e che è stato certificato/valutato con successo dall'Associazione Svizzera per Sistemi di Qualità e di Management (SQS).

Segnalazione

- Per stilare questo rapporto sono state utilizzate analisi e dati di MSCI Inc. (www.msci.com).
- Le ripartizioni per settori e solvibilità sono categorizzate secondo il fornitore dell'indice.
- Copyright 2024 MSCI Inc. Tutti i diritti riservati

Avvertenza legale

La presente pubblicazione ha scopo informativo e promozionale. È destinato alla distribuzione in Svizzera e non è rivolto agli investitori di altri paesi. Non costituisce né un'offerta né una raccomandazione all'acquisto, alla detenzione o alla vendita di strumenti finanziari, né di prodotti o servizi, né fornisce una base per alcun contratto o altro obbligo di qualsiasi tipo.

Questo documento non è un prospetto né un documento contenente le informazioni di base. In conformità alle norme vigenti in materia, i prodotti e servizi descritti nel presente documento non sono disponibili per le «US Persons». Questo documento contiene informazioni generali e non tiene conto né degli obiettivi di investimento personali né della situazione finanziaria o delle esigenze particolari di una persona specifica. Le informazioni devono essere attentamente verificate per compatibilità con le circostanze personali prima di prendere una decisione di investimento. Si raccomanda di consultare professionisti qualificati per la valutazione degli effetti legali, normativi, fiscali e di altro tipo.

Il documento è stato redatto da Zürcher Kantonalbank con la dovuta diligenza e può contenere informazioni provenienti da fonti terze accuratamente selezionate. Tuttavia, Zürcher Kantonalbank non garantisce né la correttezza né la completezza delle informazioni in esso contenute e declina ogni responsabilità per danni derivanti dall'utilizzo del documento.

Segnaliamo che la performance storica non è indicativa del rendimento attuale o futuro e che i dati a essa riferiti non prendono in considerazione commissioni e costi addebitati in occasione dell'emissione e del riscatto delle quote.

La sola base vincolante per l'acquisto di fondi è costituita dai rispettivi documenti pubblicati (ad esempio contratti, prospetti, fogli informativi di base nonché rapporti di gestione), che possono essere ottenuti presso Swisscanto Direzione di fondi SA, Bahnhofstrasse 9, 8001 Zurigo. Il presente documento non è stato redatto dal reparto «Analisi finanziarie» in conformità alle «Direttive sulla garanzia dell'indipendenza dell'analisi finanziaria» emanate dall'Associazione Svizzera dei Banchieri e, di conseguenza, non è soggetto a dette direttive.

© 2024 Zürcher Kantonalbank. Tutti i diritti riservati. "